



УКРАЇНА

ЗАПОРІЗЬКА МІСЬКА РАДА
ВИКОНАВЧИЙ КОМІТЕТ

Р І Ш Е Н Н Я

22.12.2022

№ 531

м. Запоріжжя

Про встановлення Концерну «Міські теплові мережі» тарифів на теплову енергію, її виробництво, транспортування, постачання, послуги з постачання теплової енергії і постачання гарячої води на період 2022/2023 років (з 01.10.2022 по 30.09.2023)

Керуючись законами України «Про місцеве самоврядування в Україні», «Про теплопостачання», «Про житлово-комунальні послуги», постановою Кабінету Міністрів України від 01.06.2011 № 869 «Про забезпечення єдиного підходу до формування тарифів на комунальні послуги», наказом Міністерства регіонального розвитку, будівництва та житлово-комунального господарства України від 12.09.2018 № 239 «Про затвердження Порядку розгляду органами місцевого самоврядування розрахунків тарифів на теплову енергію, її виробництво, транспортування та постачання, а також розрахунків тарифів на комунальні послуги, поданих для їх встановлення», на підставі рішення Запорізької міської ради від 27.07.2022 № 43 «Про врегулювання питань надання послуги з постачання гарячої води в місті Запоріжжі», враховуючи лист Концерну «Міські теплові мережі» від 21.11.2022 № 5660/16 про надання заяви щодо встановлення тарифів на теплову енергію, її виробництво, транспортування, постачання та відповідні комунальні послуги, виконавчий комітет Запорізької міської ради

ВИРІШИВ:

1. Встановити Концерну «Міські теплові мережі» тарифи на теплову енергію, її виробництво, транспортування, постачання, послуги з постачання теплової енергії і постачання гарячої води для відповідних категорій споживачів згідно з додатками 1-10 до даного рішення.

2. Встановити Концерну «Міські теплові мережі» структуру тарифів на теплову енергію, її виробництво, транспортування, постачання, послуги з постачання теплової енергії і постачання гарячої води для відповідних категорій споживачів згідно з додатками 11-46 до даного рішення.

3. Встановити Концерну «Міські теплові мережі» тарифи на теплову енергію, її виробництво, транспортування, постачання, послуги з постачання теплової енергії, без урахування витрат на надання послуг з постачання гарячої води, для відповідних категорій споживачів згідно з додатками 47-52 до даного рішення.

4. Встановити Концерну «Міські теплові мережі» структуру тарифів на теплову енергію, її виробництво, транспортування, постачання, послуги з постачання теплової енергії, без урахування витрат на надання послуг з постачання гарячої води, для відповідних категорій споживачів згідно з додатками 53-79 до даного рішення.

5. Тарифи та структури, наведені в пунктах 1-4 даного рішення, встановлені на період 2022/2023 років (з 01.10.2022 по 30.09.2023).

6. Концерну «Міські теплові мережі» для аналізу тарифів щоквартально до 30 числа місяця, наступного за звітним, надавати звітні матеріали до департаменту фінансової та бюджетної політики Запорізької міської ради та департаменту з управління житлово-комунальним господарством Запорізької міської ради.

7. Контроль за виконанням даного рішення покласти на заступника міського голови з питань діяльності виконавчих органів ради Олександра ГОЛТВЕНКА.

Секретар міської ради

Анатолій КУРТЄВ

Додаток 1
до рішення виконавчого
комітету міської ради
22.12.2022 № 531

Тарифи на теплову енергію/послуги з постачання теплової енергії
(виробництво теплової енергії, транспортування теплової енергії власним споживачам
без урахування витрат на утримання та ремонт центральних теплових пунктів, постачання теплової енергії
без урахування витрат на утримання та ремонт індивідуальних теплових пунктів)
Концерну «Міські теплові мережі»

Найменування показників	Од.виміру	Для потреб населення	Для потреб бюджетних установ	Для потреб релігійних організацій	Для потреб інших споживачів
Одноставкові тарифи на теплову енергію, без ПДВ, у тому числі:	грн/Гкал	2 085,87	3 331,65	3 644,28	6 672,02
тарифи на виробництво теплової енергії	грн/Гкал	1 283,20	2 361,69	2 671,45	4 812,83
тарифи на транспортування теплової енергії власним споживачам без урахування витрат на утримання та ремонт центральних теплових пунктів	грн/Гкал	785,76	952,54	953,73	1 835,02
тарифи на постачання теплової енергії без урахування витрат на утримання та ремонт індивідуальних теплових пунктів	грн/Гкал	16,91	17,43	19,10	24,18

Одноставкові тарифи на послуги з постачання теплової енергії, з ПДВ	грн/Гкал	2 503,04	3 997,98	4 373,13	8 006,42
---	----------	----------	----------	----------	----------

Примітка: Тарифи встановлено на підставі розрахункових матеріалів, наданих Концерном «Міські теплові мережі».

Заступник директора департаменту
фінансової та бюджетної
політики міської ради



Вікторія ЛОГВИНЕНКО

Додаток 2
до рішення виконавчого
комітету міської ради
22.12.2022 № 531

Тарифи на теплову енергію/послуги з постачання теплової енергії
(виробництво теплової енергії, транспортування теплової енергії власним споживачам
з урахуванням витрат на утримання та ремонт центральних теплових пунктів, постачання теплової енергії
без урахування витрат на утримання та ремонт індивідуальних теплових пунктів)
Концерну «Міські теплові мережі»

Найменування показників	Од.виміру	Для потреб населення	Для потреб бюджетних установ	Для потреб релігійних організацій	Для потреб інших споживачів
Одноставкові тарифи на теплову енергію, без ПДВ, у тому числі:	грн/Гкал	2 278,31	3 699,47	0,00	7 137,98
тарифи на виробництво теплової енергії	грн/Гкал	1 283,20	2 361,69	0,00	4 812,83
тарифи на транспортування теплової енергії власним споживачам з урахуванням витрат на утримання та ремонт центральних теплових пунктів	грн/Гкал	985,24	1 327,81	0,00	2 307,94
тарифи на постачання теплової енергії без урахування витрат на утримання та ремонт індивідуальних теплових пунктів	грн/Гкал	9,87	9,97	0,00	17,22

Одноставкові тарифи на послуги з постачання теплової енергії, з ПДВ	грн/Гкал	2 733,97	4 439,36	0,00	8 565,58
---	----------	----------	----------	------	----------

Примітка: Тарифи встановлено на підставі розрахункових матеріалів, наданих Концерном «Міські теплові мережі».

Заступник директора департаменту
фінансової та бюджетної
політики міської ради



Вікторія ЛОГВИНЕНКО

Додаток 3
до рішення виконавчого
комітету міської ради
22.12.2022 № 531

Тарифи на теплову енергію/послуги з постачання теплової енергії
(виробництво теплової енергії, транспортування теплової енергії власним споживачам
без урахування витрат на утримання та ремонт центральних теплових пунктів, постачання теплової енергії
з урахуванням витрат на утримання та ремонт індивідуальних теплових пунктів)
Концерну «Міські теплові мережі»

Найменування показників	Од.виміру	Для потреб населення	Для потреб бюджетних установ	Для потреб релігійних організацій	Для потреб інших споживачів
Одноставкові тарифи на теплову енергію, без ПДВ, у тому числі:	грн/Гкал	2 302,88	0,00	0,00	0,00
тарифи на виробництво теплової енергії	грн/Гкал	1 283,20	0,00	0,00	0,00
тарифи на транспортування теплової енергії власним споживачам без урахування витрат на утримання та ремонт центральних теплових пунктів	грн/Гкал	558,93	0,00	0,00	0,00
тарифи на постачання теплової енергії з урахуванням витрат на утримання та ремонт індивідуальних теплових пунктів	грн/Гкал	460,75	0,00	0,00	0,00

Одноставкові тарифи на послуги з постачання теплової енергії, з ПДВ	грн/Гкал	2 763,45	0,00	0,00	0,00
---	----------	----------	------	------	------

Примітка: Тарифи встановлено на підставі розрахункових матеріалів, наданих Концерном «Міські теплові мережі».

Заступник директора департаменту
фінансової та бюджетної
політики міської ради



Вікторія ЛОГВИНЕНКО

Тарифи на теплову енергію/послуги з постачання теплової енергії,
що виробляється та постачається за допомогою систем автономного теплопостачання,
Концерну «Міські теплові мережі»

Найменування показників	Од.виміру	Для потреб населення	Для потреб бюджетних установ	Для потреб релігійних організацій	Для потреб інших споживачів
Вул. Складська, 2					
Одноставкові тарифи на теплову енергію, без ПДВ, у тому числі:	грн/Гкал	1769,44	0,00	0,00	0,00
тарифи на виробництво теплової енергії	грн/Гкал	1 603,33	0,00	0,00	0,00
тарифи на постачання теплової енергії	грн/Гкал	166,11	0,00	0,00	0,00
Одноставкові тарифи на послуги з постачання теплової енергії, з ПДВ	грн/Гкал	2 123,33	0,00	0,00	0,00
Вул. Космічна, 78-а					
Одноставкові тарифи на теплову енергію, без ПДВ, у тому числі:	грн/Гкал	1 724,55	0,00	0,00	5 916,04
тарифи на виробництво теплової енергії	грн/Гкал	1 585,63	0,00	0,00	5 772,91
тарифи на постачання теплової енергії	грн/Гкал	138,91	0,00	0,00	143,13

Одноставкові тарифи на послуги з постачання теплової енергії, з ПДВ	грн/Гкал	2 069,46	0,00	0,00	7 099,25
Вул. Новокузнецька, 45					
Одноставкові тарифи на теплову енергію, без ПДВ, у тому числі:	грн/Гкал	1583,61	0,00	0,00	5 464,06
тарифи на виробництво теплової енергії	грн/Гкал	1 454,78	0,00	0,00	5 330,29
тарифи на постачання теплової енергії	грн/Гкал	128,82	0,00	0,00	133,77
Одноставкові тарифи на послуги з постачання теплової енергії, з ПДВ	грн/Гкал	1 900,33	0,00	0,00	6 556,87
Вул. Хортицьке шосе, 4					
Одноставкові тарифи на теплову енергію, без ПДВ, у тому числі:	грн/Гкал	1 751,77	0,00	0,00	6 084,64
тарифи на виробництво теплової енергії	грн/Гкал	1 615,45	0,00	0,00	5 942,28
тарифи на постачання теплової енергії	грн/Гкал	136,31	0,00	0,00	142,36
Одноставкові тарифи на послуги з постачання теплової енергії, з ПДВ	грн/Гкал	2 102,12	0,00	0,00	7 301,57

Примітка: Тарифи встановлено на підставі розрахункових матеріалів, наданих Концерном «Міські теплові мережі».

Заступник директора департаменту
фінансової та бюджетної
політики міської ради



Вікторія ЛОГВИНЕНКО

Додаток 5
до рішення виконавчого
комітету міської ради
22.12.2022 № 531

Двоставкові тарифи на теплову енергію/послуги з постачання теплової енергії
Концерну «Міські теплові мережі»

Найменування показників	Од. виміру	Тарифи без урахування витрат на утримання та ремонт центральних теплових пунктів, без урахування витрат на утримання та ремонт індивідуальних теплових пунктів			Тарифи з урахуванням витрат на утримання та ремонт центральних теплових пунктів, без урахування витрат на утримання та ремонт індивідуальних теплових пунктів		
		Для потреб бюджетних установ	Для потреб релігійних організацій	Для потреб інших споживачів	Для потреб бюджетних установ	Для потреб релігійних організацій	Для потреб інших споживачів
Умовно-змінна частина двоставкових тарифів на теплову енергію, без ПДВ	грн/ Гкал	2 644,27	2 814,90	5 619,30	2 828,44	0,00	5 750,11
Умовно-постійна частина двоставкових тарифів на теплову енергію, без ПДВ	грн/ (Гкал/г)	61 304,88	69 057,22	69 279,17	135 743,68	0,00	128 229,27

Умовно-змінна частина двоставкових тарифів на послуги з постачання теплової енергії, з ПДВ	грн/ Гкал	3 173,12	3 377,88	6 743,16	3 394,13	0,00	6 900,13
Умовно-постійна частина двоставкових тарифів на послуги з постачання теплової енергії, з ПДВ	грн/ (Гкал/г)	73 565,86	82 868,66	83 135,00	162 892,42	0,00	153 875,12

Примітка: Тарифи встановлено на підставі розрахункових матеріалів, наданих Концерном «Міські теплові мережі».

Заступник директора департаменту
фінансової та бюджетної
політики міської ради



Вікторія ЛОГВИНЕНКО

Додаток 6
до рішення виконавчого
комітету міської ради
22.12.2022 № 531

Двоставкові тарифи на теплову енергію/послуги з постачання теплової енергії,
що виробляється та постачається за допомогою систем автономного теплопостачання,
Концерну «Міські теплові мережі»

Найменування показників	Од.виміру	Для потреб бюджетних установ	Для потреб релігійних організацій	Для потреб інших споживачів
Вул. Космічна, 78-а				
Умовно-змінна частина двоставкових тарифів на теплову енергію, без ПДВ	грн/Гкал	0,00	0,00	5 201,51
Умовно-постійна частина двоставкових тарифів на теплову енергію, без ПДВ	грн/(Гкал/г)	0,00	0,00	80 362,17
Умовно-змінна частина двоставкових тарифів на послуги з постачання теплової енергії, з ПДВ	грн/Гкал	0,00	0,00	6 241,81
Умовно-постійна частина двоставкових тарифів на послуги з постачання теплової енергії, з ПДВ	грн/(Гкал/г)	0,00	0,00	96 434,60
Вул. Новокузнецька, 45				
Умовно-змінна частина двоставкових тарифів на теплову енергію, без ПДВ	грн/Гкал	0,00	0,00	4 780,91
Умовно-постійна частина двоставкових тарифів на теплову енергію, без ПДВ	грн/(Гкал/г)	0,00	0,00	82 206,94

Умовно-змінна частина двоставкових тарифів на послуги з постачання теплової енергії, з ПДВ	грн/Гкал	0,00	0,00	5 737,09
Умовно-постійна частина двоставкових тарифів на послуги з постачання теплової енергії, з ПДВ	грн/(Гкал/г)	0,00	0,00	98 648,33
Вул. Хортицьке шосе, 4				
Умовно-змінна частина двоставкових тарифів на теплову енергію, без ПДВ	грн/Гкал	0,00	0,00	5 361,30
Умовно-постійна частина двоставкових тарифів на теплову енергію, без ПДВ	грн/(Гкал/г)	0,00	0,00	81 791,96
Умовно-змінна частина двоставкових тарифів на послуги з постачання теплової енергії, з ПДВ	грн/Гкал	0,00	0,00	6 433,56
Умовно-постійна частина двоставкових тарифів на послуги з постачання теплової енергії, з ПДВ	грн/(Гкал/г)	0,00	0,00	98 150,35

Примітка: Тарифи встановлено на підставі розрахункових матеріалів, наданих Концерном «Міські теплові мережі».

Заступник директора департаменту
фінансової та бюджетної
політики міської ради



Вікторія ЛОГВИНЕНКО

Додаток 7
до рішення виконавчого
комітету міської ради
22.12.2022 № 531

Тарифи на послуги з постачання гарячої води
Концерну «Міські теплові мережі»

Найменування показників	Од. виміру	Для потреб населення	Для потреб бюджетних установ	Для потреб релігійних організацій	Для потреб інших споживачів
Тарифи без урахування витрат на утримання та ремонт центральних теплових пунктів, без урахування витрат на утримання та ремонт індивідуальних теплових пунктів, з ПДВ	грн/куб.м	127,86	192,49	208,88	367,64
Тарифи з урахуванням витрат на утримання та ремонт центральних теплових пунктів, без урахування витрат на утримання та ремонт індивідуальних теплових пунктів, з ПДВ	грн/куб.м	137,99	211,78	0,00	392,08
Тарифи без урахування витрат на утримання та ремонт центральних теплових пунктів, з урахуванням витрат на утримання та ремонт індивідуальних теплових пунктів, з ПДВ	грн/куб.м	139,37	0,00	0,00	0,00

Примітка: Тарифи встановлено на підставі розрахункових матеріалів, наданих Концерном «Міські теплові мережі».

Заступник директора департаменту
фінансової та бюджетної
політики міської ради



Вікторія ЛОГВИНЕНКО

Додаток 8
до рішення виконавчого
комітету міської ради
22.12.2022 № 531

Тарифи
на послуги з постачання гарячої води
для будинків, обладнаних системою автономного тепlopостачання,
Концерну «Міські теплові мережі»

з ПДВ

Найменування показників	Од. виміру	Для потреб населення	Для потреб бюджетних установ	Для потреб релігійних організацій	Для потреб інших споживачів
Будинок по вул. Складська, 2	грн/куб.м	111,26	0,00	0,00	0,00
Будинок по вул. Космічна, 78-а	грн/куб.м	108,70	0,00	0,00	0,00
Будинок по вул. Новокузнецька, 45	грн/куб.м	101,39	0,00	0,00	0,00
Будинок по вул. Хортицьке Шосе, 4	грн/куб.м	110,59	0,00	0,00	0,00

Примітка: Тарифи встановлено на підставі розрахункових матеріалів, наданих Концерном «Міські теплові мережі».

Заступник директора департаменту
фінансової та бюджетної
політики міської ради



Вікторія ЛОГВИНЕНКО

Додаток 9
до рішення виконавчого
комітету міської ради
22.12.2022 № 531

Тарифи на транспортування теплової енергії інших власників
мережами Концерну «Міські теплові мережі»

Найменування показників	Од. виміру	Для потреб бюджетних установ
Тариф на транспортування теплової енергії Товариства з обмеженою відповідальністю «Енергоспецінвест Комфорт», без ПДВ	грн/ Гкал	579,43
Тариф на транспортування теплової енергії Товариства з обмеженою відповідальністю «Сіті Град Пром», без ПДВ	грн/ Гкал	566,88

Примітка: Тарифи встановлено на підставі розрахункових матеріалів, наданих Концерном «Міські теплові мережі».

Заступник директора департаменту
фінансової та бюджетної
політики міської ради



Вікторія ЛОГВИНЕНКО


Додаток 10
до рішення виконавчого
комітету міської ради
22.12.2022 № 531

Тариф
на виробництво теплової енергії власними установками
з використанням альтернативних джерел енергії
Концерну «Міські теплові мережі»

Найменування показників	грн/Гкал
Тариф на виробництво теплової енергії, без ПДВ	1 661,04

Примітка: Тариф встановлено на підставі розрахункових матеріалів, наданих Концерном «Міські теплові мережі».

Заступник директора департаменту
фінансової та бюджетної
політики міської ради



Вікторія ЛОГВИНЕНКО

Структура одноставкових тарифів на теплову енергію
(виробництво теплової енергії, транспортування теплової енергії власним споживачам без урахування витрат на утримання та ремонт центральних теплових пунктів, постачання теплової енергії без урахування витрат на утримання та ремонт індивідуальних теплових пунктів)

Концерну «Міські теплові мережі»

без ПДВ

№ з/п	Найменування показників	Для потреб населення	Для потреб бюджетних установ	Для потреб релігійних організацій	Для потреб інших споживачів
1	2	3	4	5	6
I	Структура тарифів на теплову енергію, грн/Гкал				
1	Тарифи на теплову енергію, у тому числі:	2 085,87	3 331,65	3 644,28	6 672,02
1.1	тарифи на виробництво теплової енергії	1 283,20	2 361,69	2 671,45	4 812,83
1.2	тарифи на транспортування теплової енергії власним споживачам без урахування витрат на утримання та ремонт центральних теплових пунктів	785,76	952,54	953,73	1 835,02
1.3	тарифи на постачання теплової енергії без урахування витрат на утримання та ремонт індивідуальних теплових пунктів	16,91	17,43	19,10	24,18
II	Структура тарифів на теплову енергію, тис.грн на рік				
1	Виробнича собівартість, у тому числі:	2 227 045,13	573 423,10	1 728,54	600 760,01
1.1	Прямі матеріальні витрати, у тому числі:	1 740 167,57	498 610,27	1 510,62	553 874,73
1.1.1	паливо для виробництва теплової енергії	1 195 474,44	377 471,38	521,17	460 647,73
1.1.2	розподіл природного газу	174 027,24	24 274,89	34,02	13 212,87

1.1.3	електроенергія для технологічних потреб	144 843,22	23 103,82	70,63	16 179,91
1.1.4	покупна теплова енергія	91 285,46	52 514,89	819,54	48 783,09
1.1.5	вода для технологічних потреб та водовідведення	67 689,34	11 009,09	34,46	8 119,71
1.1.6	теплова енергія, вироблена власними установками з використанням альтернативних джерел енергії	1 869,14	0,00	0,00	11,31
1.1.7	матеріали, запасні частини та інші матеріальні ресурси	64 978,72	10 236,20	30,80	6 920,13
1.2	Прямі витрати на оплату праці	264 337,94	40 803,84	119,58	25 945,27
1.3	Інші прямі витрати, у тому числі:	111 244,22	17 335,25	51,44	11 348,97
1.3.1	відрахування на соціальні заходи	58 154,35	8 976,84	26,31	5 707,96
1.3.2	амортизаційні відрахування	38 667,61	6 216,56	19,19	4 447,75
1.3.3	інші прямі витрати	14 422,26	2 141,84	5,95	1 193,26
1.4	Загальновиробничі витрати, у тому числі:	111 295,40	16 673,74	46,89	9 591,03
1.4.1	витрати на оплату праці	45 523,46	6 829,55	19,24	3 947,92
1.4.2	відрахування на соціальні заходи	10 015,16	1 502,50	4,23	868,54
1.4.3	амортизаційні відрахування	1 683,08	252,50	0,71	145,96
1.4.4	інші витрати	54 073,69	8 089,19	22,70	4 628,61
2	Адміністративні витрати, у тому числі:	36 587,58	5 488,66	15,46	3 172,16
2.1	витрати на оплату праці	21 229,47	3 184,72	8,97	1 840,61
2.2	відрахування на соціальні заходи	4 670,48	700,64	1,97	404,93
2.3	амортизаційні відрахування	132,14	19,82	0,06	11,46
2.4	інші витрати	10 555,48	1 583,47	4,46	915,17
3	Інші операційні витрати	0,00	0,00	0,00	0,00
4	Фінансові витрати	0,00	0,00	0,00	0,00
5	Повна собівартість	2 263 632,71	578 911,76	1 744,00	603 932,17
6	Витрати на відшкодування втрат, перерахування вартості теплової енергії	0,00	-7 982,90	61,51	7 089,72
7	Коригування витрат	-383,17	-56,61	-0,16	-30,93
8	Розрахунковий прибуток на теплову енергію, у тому числі:	51 223,28	0,00	21,82	13 101,25
8.1	податок на прибуток	7 813,72	0,00	3,33	1 998,50
8.2	на розвиток виробництва (виробничі інвестиції)	0,00	0,00	0,00	0,00

8.3	інше використання прибутку	43 409,56	0,00	18,49	11 102,76
9	Загальна вартість теплової енергії	2 314 472,82	570 872,25	1 827,17	624 092,21
10	Річний обсяг реалізації теплової енергії власним споживачам, Гкал	1 109 597,78	171 348,05	501,38	93 538,75

Заступник директора департаменту
фінансової та бюджетної
політики міської ради



Вікторія ЛОГВИНЕНКО

Додаток 12
до рішення виконавчого
комітету міської ради
22.12.2022 № 531

Структура тарифів на виробництво теплової енергії

(виробництво теплової енергії, транспортування теплової енергії власним споживачам без урахування витрат на утримання та ремонт центральних теплових пунктів, постачання теплової енергії без урахування витрат на утримання та ремонт індивідуальних теплових пунктів)

Концерну «Міські теплові мережі»

без ПДВ

№ з/п	Найменування показників	Для потреб населення	Для потреб бюджетних установ	Для потреб релігійних організацій	Для потреб інших споживачів
1	2	3	4	5	6
I	Тарифи на виробництво теплової енергії, грн/Гкал	1 283,20	2 361,69	2 671,45	4 812,83
II	Структура тарифів на виробництво теплової енергії, тис.грн на рік				
1	Виробнича собівартість, у тому числі:	1 814 366,10	506 224,33	1 517,92	551 045,99
1.1	Прямі матеріальні витрати, у тому числі:	1 518 289,76	462 480,70	1 397,38	527 145,88
1.1.1	паливо для виробництва теплової енергії	1 195 474,44	377 471,38	521,17	460 647,73
1.1.2	розподіл природного газу	174 027,24	24 274,89	34,02	13 212,87
1.1.3	електроенергія для технологічних потреб	31 925,93	4 716,88	13,00	2 577,15
1.1.4	покупна тепла енергія	91 285,46	52 514,89	819,54	48 783,09
1.1.5	вода для технологічних потреб та водовідведення	870,46	128,61	0,35	70,27
1.1.6	теплова енергія, вироблена власними установками з використанням альтернативних джерел енергії	1 869,14	0,00	0,00	11,31
1.1.7	матеріали, запасні частини та інші матеріальні ресурси	22 837,09	3 374,05	9,30	1 843,47
1.2	Прямі витрати на оплату праці	148 415,96	21 927,63	60,42	11 980,55

1.3	Інші прями витрати, у тому числі:	51 636,71	7 629,04	21,02	4 168,26
1.3.1	відрахування на соціальні заходи	32 651,51	4 824,08	13,29	2 635,72
1.3.2	амортизаційні відрахування	5 294,09	782,17	2,16	427,35
1.3.3	інші прями витрати	13 691,11	2 022,79	5,57	1 105,18
1.4	Загальновиробничі витрати, у тому числі:	96 023,67	14 186,96	39,09	7 751,30
1.4.1	витрати на оплату праці	38 651,05	5 710,48	15,74	3 120,02
1.4.2	відрахування на соціальні заходи	8 503,23	1 256,30	3,46	686,40
1.4.3	амортизаційні відрахування	1 429,00	211,13	0,58	115,35
1.4.4	інші витрати	47 440,39	7 009,05	19,31	3 829,52
2	Адміністративні витрати, у тому числі:	31 084,57	4 592,57	12,66	2 509,23
2.1	витрати на оплату праці	18 036,42	2 664,78	7,34	1 455,95
2.2	відрахування на соціальні заходи	3 968,01	586,25	1,62	320,31
2.3	амортизаційні відрахування	112,27	16,59	0,05	9,06
2.4	інші витрати	8 967,87	1 324,95	3,65	723,91
3	Інші операційні витрати	0,00	0,00	0,00	0,00
4	Фінансові витрати	0,00	0,00	0,00	0,00
5	Повна собівартість	1 845 450,67	510 816,90	1 530,58	553 555,23
6	Витрати на відшкодування втрат, перерахування вартості теплової енергії	0,00	2 194,29	51,67	5 702,27
7	Коригування витрат	-383,17	-56,61	-0,16	-30,93
8	Розрахунковий прибуток, у тому числі:	41 354,19	0,00	16,78	11 912,36
8.1	податок на прибуток	6 308,27	0,00	2,56	1 817,14
8.2	на розвиток виробництва (виробничі інвестиції)	0,00	0,00	0,00	0,00
8.3	інше використання прибутку	35 045,92	0,00	14,22	10 095,22
9	Вартість виробництва теплової енергії	1 886 421,68	512 954,58	1 598,87	571 138,92
10	Річний обсяг відпуску теплової енергії колекторів, Гкал	1 470 094,87	217 198,32	598,50	118 670,17

Заступник директора департаменту
фінансової та бюджетної
політики міської ради



Вікторія ЛОГВИНЕНКО

Додаток 13
до рішення виконавчого
комітету міської ради
22.12.2022 № 531

Структура тарифів на транспортування теплової енергії
(виробництво теплової енергії, транспортування теплової енергії власним споживачам без урахування витрат на утримання та ремонт центральних теплових пунктів, постачання теплової енергії без урахування витрат на утримання та ремонт індивідуальних теплових пунктів)
Концерну «Міські теплові мережі»

без ПДВ

№ з/п	Найменування показників	Для потреб населення	Для потреб бюджетних установ	Для потреб релігійних організацій	Для потреб інших споживачів
1	2	3	4	5	6
I	Тарифи на транспортування теплової енергії власним споживачам без урахування витрат на утримання та ремонт центральних теплових пунктів, грн/Гкал	785,76	952,54	953,73	1 835,02
II	Структура тарифів на транспортування теплової енергії, тис.грн на рік				
1	Виробнича собівартість, у тому числі:	394 585,94	64 252,58	201,38	47 534,40
1.1	Прямі матеріальні витрати, у тому числі:	221 876,30	36 129,33	113,24	26 728,67
1.1.1	електроенергія для технологічних потреб	112 917,29	18 386,94	57,63	13 602,75
1.1.2	вода для технологічних потреб та водовідведення	66 818,88	10 880,48	34,10	8 049,44
1.1.3	матеріали, запасні частини та інші матеріальні ресурси	42 140,13	6 861,91	21,51	5 076,48
1.2	Прямі витрати на оплату праці	103 982,93	16 932,11	53,07	12 526,46
1.3	Інші прями витрати, у тому числі:	54 124,54	8 813,39	27,62	6 520,20
1.3.1	відрахування на соціальні заходи	22 876,24	3 725,06	11,68	2 755,82
1.3.2	амортизаційні відрахування	30 517,15	4 969,27	15,57	3 676,30
1.3.3	інші прями витрати	731,15	119,06	0,37	88,08

1.4	Загальновиробничі витрати, у тому числі:	14 602,17	2 377,75	7,45	1 759,07
1.4.1	витрати на оплату праці	6 571,11	1 070,01	3,35	791,60
1.4.2	відрахування на соціальні заходи	1 445,64	235,40	0,74	174,15
1.4.3	амортизаційні відрахування	242,95	39,56	0,12	29,27
1.4.4	інші витрати	6 342,48	1 032,78	3,24	764,06
2	Адміністративні витрати, у тому числі:	5 261,75	856,80	2,69	633,86
2.1	витрати на оплату праці	3 053,06	497,15	1,56	367,79
2.2	відрахування на соціальні заходи	671,67	109,37	0,34	80,91
2.3	амортизаційні відрахування	19,00	3,09	0,01	2,29
2.4	інші витрати	1 518,01	247,19	0,77	182,87
3	Інші операційні витрати	0,00	0,00	0,00	0,00
4	Фінансові витрати	0,00	0,00	0,00	0,00
5	Повна собівартість	399 847,69	65 109,38	204,07	48 168,27
6	Витрати на теплову енергію для покриття втрат власної теплової енергії у власних теплових мережах	462 588,86	108 284,00	259,46	120 953,19
7	Витрати на відшкодування втрат, перерахування вартості теплової енергії	0,00	-10 177,85	9,84	1 386,82
8	Коригування витрат	0,00	0,00	0,00	0,00
9	Розрахунковий прибуток, тому числі:	9 436,41	0,00	4,82	1 136,77
9.1	податок на прибуток	1 439,45	0,00	0,73	173,41
9.2	на розвиток виробництва (виробничі інвестиції)	0,00	0,00	0,00	0,00
9.3	інше використання прибутку	7 996,95	0,00	4,08	963,37
10	Вартість транспортування теплової енергії	871 872,96	163 215,53	478,18	171 645,05
11	Річний обсяг реалізації теплової енергії власним споживачам, Гкал	1 109 597,78	171 348,05	501,38	93 538,75

Заступник директора департаменту
фінансової та бюджетної
політики міської ради



Вікторія ЛОГВИНЕНКО

Додаток 14
до рішення виконавчого
комітету міської ради
22.12.2022 № 531

Структура тарифів на постачання теплової енергії
(виробництво теплової енергії, транспортування теплової енергії власним споживачам без урахування витрат на утримання та ремонт центральних теплових пунктів, постачання теплової енергії без урахування витрат на утримання та ремонт індивідуальних теплових пунктів)

Концерну «Міські теплові мережі»

без ПДВ

№ з/п	Найменування показників	Для потреб населення	Для потреб бюджетних установ	Для потреб релігійних організацій	Для потреб інших споживачів
1	2	3	4	5	6
I	Тарифи на постачання теплової енергії без урахування витрат на утримання та ремонт індивідуальних теплових пунктів, грн/Гкал	16,91	17,43	19,10	24,18
II	Структура тарифів на постачання теплової енергії, тис.грн на рік				
1	Виробнича собівартість, у тому числі:	18 093,08	2 946,20	9,23	2 179,61
1.1	Прямі матеріальні витрати, у тому числі:	1,50	0,24	0,00	0,18
1.1.1	матеріали, запасні частини та інші матеріальні ресурси	1,50	0,24	0,00	0,18
1.2	Прямі витрати на оплату праці	11 939,06	1 944,10	6,09	1 438,26
1.3	Інші прямі витрати, у тому числі:	5 482,97	892,82	2,80	660,51
1.3.1	відрахування на соціальні заходи	2 626,59	427,70	1,34	316,42
1.3.2	амортизаційні відрахування	2 856,38	465,12	1,46	344,10
1.3.3	інші прямі витрати	0,00	0,00	0,00	0,00
1.4	Загальновиробничі витрати, у тому числі:	669,56	109,03	0,34	80,66
1.4.1	витрати на оплату праці	301,31	49,06	0,15	36,30

1.4.2	відрахування на соціальні заходи	66,29	10,79	0,03	7,99
1.4.3	амортизаційні відрахування	11,14	1,81	0,01	1,34
1.4.4	інші витрати	290,82	47,36	0,15	35,03
2	Адміністративні витрати, у тому числі:	241,27	39,29	0,12	29,06
2.1	витрати на оплату праці	139,99	22,80	0,07	16,86
2.2	відрахування на соціальні заходи	30,80	5,02	0,02	3,71
2.3	амортизаційні відрахування	0,87	0,14	0,00	0,10
2.4	інші витрати	69,61	11,33	0,04	8,39
3	Інші операційні витрати	0,00	0,00	0,00	0,00
4	Фінансові витрати	0,00	0,00	0,00	0,00
5	Повна собівартість	18 334,35	2 985,48	9,36	2 208,68
6	Витрати на відшкодування втрат, перерахування вартості теплової енергії	0,00	0,67	0,00	0,63
7	Коригування витрат	0,00	0,00	0,00	0,00
8	Розрахунковий прибуток, у тому числі:	432,69	0,00	0,22	52,12
8.1	податок на прибуток	66,00	0,00	0,03	7,95
8.2	на розвиток виробництва (виробничі інвестиції)	0,00	0,00	0,00	0,00
8.3	інше використання прибутку	366,69	0,00	0,19	44,17
9	Вартість постачання теплової енергії	18 767,04	2 986,15	9,58	2 261,43
10	Річний обсяг реалізації теплової енергії власним споживачам, Гкал	1 109 597,78	171 348,05	501,38	93 538,75

Заступник директора департаменту
фінансової та бюджетної
політики міської ради



Вікторія ЛОГВИНЕНКО

Додаток 15
до рішення виконавчого
комітету міської ради
22.12.2022 № 531

Структура одноставкових тарифів на теплову енергію

(виробництво теплової енергії, транспортування теплової енергії власним споживачам з урахуванням витрат на утримання та ремонт центральних теплових пунктів, постачання теплової енергії без урахування витрат на утримання та ремонт індивідуальних теплових пунктів)

Концерну «Міські теплові мережі»

без ПДВ

№ з/п	Найменування показників	Для потреб населення	Для потреб бюджетних установ	Для потреб релігійних організацій	Для потреб інших споживачів
1	2	3	4	5	6
I	Структура тарифів на теплову енергію, грн/Гкал				
1.	Тарифи на теплову енергію, у тому числі:	2 278,31	3 699,47	0,00	7 137,98
1.1	тарифи на виробництво теплової енергії	1 283,20	2 361,69	0,00	4 812,83
1.2	тарифи на транспортування теплової енергії власним споживачам з урахуванням витрат на утримання та ремонт центральних теплових пунктів	985,24	1 327,81	0,00	2 307,94
1.3	тарифи на постачання теплової енергії без урахування витрат на утримання та ремонт індивідуальних теплових пунктів	9,87	9,97	0,00	17,22
II	Структура тарифів на теплову енергію, тис.грн на рік				
1	Виробнича собівартість, у тому числі:	144 501,31	11 697,84	0,00	37 540,18
1.1	Прямі матеріальні витрати, у тому числі:	120 031,02	10 505,95	0,00	35 163,45
1.1.1	паливо для виробництва теплової енергії	71 616,38	7 394,06	0,00	27 056,33
1.1.2	розподіл природного газу	10 425,32	475,51	0,00	776,06

1.1.3	електроенергія для технологічних потреб	10 990,31	544,07	0,00	1 463,05
1.1.4	покупна тепла енергія	5 468,57	1 028,68	0,00	2 865,29
1.1.5	вода для технологічних потреб та водовідведення	19 357,44	963,07	0,00	2 793,64
1.1.6	теплова енергія, вироблена власними установками з використанням альтернативних джерел енергії	111,97	0,00	0,00	0,66
1.1.7	матеріали, запасні частини та інші матеріальні ресурси	2 061,04	100,57	0,00	208,41
1.2	Прямі витрати на оплату праці	12 757,22	621,89	0,00	1 262,32
1.3	Інші прямі витрати, у тому числі:	4 635,47	226,17	0,00	467,65
1.3.1	відрахування на соціальні заходи	2 806,59	136,82	0,00	277,71
1.3.2	амортизаційні відрахування	1 008,70	49,73	0,00	125,03
1.3.3	інші прямі витрати	820,18	39,62	0,00	64,91
1.4	Загальновиробничі витрати, у тому числі:	7 077,59	343,83	0,00	646,76
1.4.1	витрати на оплату праці	2 911,78	141,53	0,00	269,42
1.4.2	відрахування на соціальні заходи	640,59	31,14	0,00	59,27
1.4.3	амортизаційні відрахування	107,65	5,23	0,00	9,96
1.4.4	інші витрати	3 417,57	165,94	0,00	308,10
2	Адміністративні витрати, у тому числі:	2 339,67	113,72	0,00	216,38
2.1	витрати на оплату праці	1 357,57	65,98	0,00	125,55
2.2	відрахування на соціальні заходи	298,66	14,52	0,00	27,62
2.3	амортизаційні відрахування	8,45	0,41	0,00	0,78
2.4	інші витрати	674,99	32,81	0,00	62,43
3	Інші операційні витрати	0,00	0,00	0,00	0,00
4	Фінансові витрати	0,00	0,00	0,00	0,00
5	Повна собівартість	146 840,98	11 811,56	0,00	37 756,56
6	Витрати на відшкодування втрат, перерахування вартості теплової енергії	0,00	-82,30	0,00	382,46
7	Коригування витрат	-22,95	-1,11	0,00	-1,82
8	Розрахунковий прибуток на теплову енергію, у тому числі:	3 333,75	0,00	0,00	823,42
8.1	податок на прибуток	508,54	0,00	0,00	125,61
8.2	на розвиток виробництва (виробничі інвестиції)	0,00	0,00	0,00	0,00

8.3	інше використання прибутку	2 825,21	0,00	0,00	697,81
9	Загальна вартість теплової енергії	150 151,77	11 728,15	0,00	38 960,62
10	Річний обсяг реалізації теплової енергії власним споживачам, Гкал	65 904,97	3 170,23	0,00	5 458,21

Заступник директора департаменту
фінансової та бюджетної
політики міської ради



Вікторія ЛОГВИНЕНКО

Структура тарифів на виробництво теплової енергії

(виробництво теплової енергії, транспортування теплової енергії власним споживачам з урахуванням витрат на утримання та ремонт центральних теплових пунктів, постачання теплової енергії без урахування витрат на утримання та ремонт індивідуальних теплових пунктів)

Концерну «Міські теплові мережі»

без ПДВ

№ з/п	Найменування показників	Для потреб населення	Для потреб бюджетних установ	Для потреб релігійних організацій	Для потреб інших споживачів
1	2	3	4	5	6
I	Тарифи на виробництво теплової енергії, грн/Гкал	1 283,20	2 361,69	0,00	4 812,83
II	Структура тарифів на виробництво теплової енергії, тис.грн на рік				
1	Виробнича собівартість, у тому числі:	108 691,85	9 916,12	0,00	32 365,91
1.1	Прямі матеріальні витрати, у тому числі:	90 955,03	9 059,25	0,00	30 962,13
1.1.1	паливо для виробництва теплової енергії	71 616,38	7 394,06	0,00	27 056,33
1.1.2	розподіл природного газу	10 425,32	475,51	0,00	776,06
1.1.3	електроенергія для технологічних потреб	1 912,56	92,40	0,00	151,37
1.1.4	покупна тепла енергія	5 468,57	1 028,68	0,00	2 865,29
1.1.5	вода для технологічних потреб та водовідведення	52,15	2,52	0,00	4,13
1.1.6	теплова енергія, вироблена власними установками з використанням альтернативних джерел енергії	111,97	0,00	0,00	0,66
1.1.7	матеріали, запасні частини та інші матеріальні ресурси	1 368,08	66,09	0,00	108,28
1.2	Прямі витрати на оплату праці	8 891,04	429,53	0,00	703,68

1.3	Інші прямі витрати, у тому числі:	3 093,36	149,44	0,00	244,82
1.3.1	відрахування на соціальні заходи	1 956,03	94,50	0,00	154,81
1.3.2	амортизаційні відрахування	317,15	15,32	0,00	25,10
1.3.3	інші прямі витрати	820,18	39,62	0,00	64,91
1.4	Загальновиробничі витрати, у тому числі:	5 752,42	277,90	0,00	455,28
1.4.1	витрати на оплату праці	2 315,44	111,86	0,00	183,26
1.4.2	відрахування на соціальні заходи	509,40	24,61	0,00	40,32
1.4.3	амортизаційні відрахування	85,61	4,14	0,00	6,78
1.4.4	інші витрати	2 841,98	137,30	0,00	224,93
2	Адміністративні витрати, у тому числі:	1 862,16	89,96	0,00	147,38
2.1	витрати на оплату праці	1 080,49	52,20	0,00	85,52
2.2	відрахування на соціальні заходи	237,71	11,48	0,00	18,81
2.3	амортизаційні відрахування	6,73	0,32	0,00	0,53
2.4	інші витрати	537,23	25,95	0,00	42,52
3	Інші операційні витрати	0,00	0,00	0,00	0,00
4	Фінансові витрати	0,00	0,00	0,00	0,00
5	Повна собівартість	110 554,01	10 006,08	0,00	32 513,29
6	Витрати на відшкодування втрат, перерахування вартості теплової енергії	0,00	42,98	0,00	334,93
7	Коригування витрат	-22,95	-1,11	0,00	-1,82
8	Розрахунковий прибуток, у тому числі:	2 477,37	0,00	0,00	699,68
8.1	податок на прибуток	377,90	0,00	0,00	106,73
8.2	на розвиток виробництва (виробничі інвестиції)	0,00	0,00	0,00	0,00
8.3	інше використання прибутку	2 099,47	0,00	0,00	592,95
9	Вартість виробництва теплової енергії	113 008,43	10 047,95	0,00	33 546,08
10	Річний обсяг відпуску теплової енергії з колекторів, Гкал	88 067,86	4 254,56	0,00	6 970,14

Заступник директора департаменту
фінансової та бюджетної
політики міської ради



Вікторія ЛОГВИНЕНКО

Додаток 17
до рішення виконавчого
комітету міської ради
22.12.2022 № 531

Структура тарифів на транспортування теплової енергії
(виробництво теплової енергії, транспортування теплової енергії власним споживачам з урахуванням витрат на утримання та ремонт центральних теплових пунктів, постачання теплової енергії без урахування витрат на утримання та ремонт індивідуальних теплових пунктів)
Концерну «Міські теплові мережі»

без ПДВ

№ з/п	Найменування показників	Для потреб населення	Для потреб бюджетних установ	Для потреб релігійних організацій	Для потреб інших споживачів
1	2	3	4	5	6
I	Тарифи на транспортування теплової енергії власним споживачам з урахуванням витрат на утримання та ремонт центральних теплових пунктів, грн/Гкал	985,24	1 327,81	0,00	2 307,94
II	Структура тарифів на транспортування теплової енергії, тис.грн на рік				
1	Виробнича собівартість, у тому числі:	35 182,50	1 750,53	0,00	5 083,68
1.1	Прямі матеріальні витрати, у тому числі:	29 075,94	1 446,69	0,00	4 201,31
1.1.1	електроенергія для технологічних потреб	9 077,75	451,67	0,00	1 311,68
1.1.2	вода для технологічних потреб та водовідведення	19 305,29	960,55	0,00	2 789,51
1.1.3	матеріали, запасні частини та інші матеріальні ресурси	692,90	34,48	0,00	100,12
1.2	Прямі витрати на оплату праці	3 452,47	171,78	0,00	498,86
1.3	Інші прямі витрати, у тому числі:	1 352,12	67,28	0,00	195,37
1.3.1	відрахування на соціальні заходи	759,54	37,79	0,00	109,75
1.3.2	амортизаційні відрахування	592,57	29,48	0,00	85,62
1.3.3	інші прямі витрати	0,00	0,00	0,00	0,00

1.4	Загальновиробничі витрати, у тому числі:	1 301,97	64,78	0,00	188,13
1.4.1	витрати на оплату праці	585,90	29,15	0,00	84,66
1.4.2	відрахування на соціальні заходи	128,90	6,41	0,00	18,63
1.4.3	амортизаційні відрахування	21,66	1,08	0,00	3,13
1.4.4	інші витрати	565,51	28,14	0,00	81,71
2	Адміністративні витрати, у тому числі:	469,15	23,34	0,00	67,79
2.1	витрати на оплату праці	272,22	13,54	0,00	39,33
2.2	відрахування на соціальні заходи	59,89	2,98	0,00	8,65
2.3	амортизаційні відрахування	1,69	0,08	0,00	0,24
2.4	інші витрати	135,35	6,73	0,00	19,56
3	Інші операційні витрати	0,00	0,00	0,00	0,00
4	Фінансові витрати	0,00	0,00	0,00	0,00
5	Повна собівартість	35 651,66	1 773,87	0,00	5 151,47
6	Витрати на теплову енергію для покриття втрат власної теплової енергії у власних теплових мережах	28 439,36	2 560,87	0,00	7 276,65
7	Витрати на відшкодування втрат, перерахування вартості теплової енергії	0,00	125,28	0,00	47,51
8	Коригування витрат	0,00	0,00	0,00	0,00
9	Розрахунковий прибуток, у тому числі:	841,38	0,00	0,00	121,57
9.1	податок на прибуток	128,35	0,00	0,00	18,55
9.2	на розвиток виробництва (виробничі інвестиції)	0,00	0,00	0,00	0,00
9.3	інше використання прибутку	713,03	0,00	0,00	103,03
10	Вартість транспортування теплової енергії	64 932,40	4 209,46	0,00	12 597,21
11	Річний обсяг реалізації теплової енергії власним споживачам, Гкал	65 904,97	3 170,23	0,00	5 458,21

Заступник директора департаменту
фінансової та бюджетної
політики міської ради



Вікторія ЛОГВИНЕНКО

Структура тарифів на постачання теплової енергії

(виробництво теплової енергії, транспортування теплової енергії власним споживачам з урахуванням витрат на утримання та ремонт центральних теплових пунктів, постачання теплової енергії без урахування витрат на утримання та ремонт індивідуальних теплових пунктів)

Концерну «Міські теплові мережі»

без ПДВ

№ з/п	Найменування показників	Для потреб населення	Для потреб бюджетних установ	Для потреб релігійних організацій	Для потреб інших споживачів
1	2	3	4	5	6
I	Тарифи на постачання теплової енергії без урахування витрат на утримання та ремонт індивідуальних теплових пунктів, грн/Гкал	9,87	9,97	0,00	17,22
II	Структура тарифів на постачання теплової енергії, тис.грн на рік				
1	Виробнича собівартість, у тому числі:	626,96	31,19	0,00	90,59
1.1	Прямі матеріальні витрати, у тому числі:	0,05	0,00	0,00	0,01
1.1.1	матеріали, запасні частини та інші матеріальні ресурси	0,05	0,00	0,00	0,01
1.2	Прямі витрати на оплату праці	413,71	20,58	0,00	59,78
1.3	Інші прямі витрати, у тому числі:	189,99	9,45	0,00	27,45
1.3.1	відрахування на соціальні заходи	91,02	4,53	0,00	13,15
1.3.2	амортизаційні відрахування	98,98	4,92	0,00	14,30
1.3.3	інші прямі витрати	0,00	0,00	0,00	0,00
1.4	Загальновиробничі витрати, у тому числі:	23,20	1,15	0,00	3,35
1.4.1	витрати на оплату праці	10,44	0,52	0,00	1,51

1.4.2	відрахування на соціальні заходи	2,30	0,11	0,00	0,33
1.4.3	амортизаційні відрахування	0,39	0,02	0,00	0,06
1.4.4	інші витрати	10,08	0,50	0,00	1,46
2	Адміністративні витрати, у тому числі:	8,36	0,42	0,00	1,21
2.1	витрати на оплату праці	4,85	0,24	0,00	0,70
2.2	відрахування на соціальні заходи	1,07	0,05	0,00	0,15
2.3	амортизаційні відрахування	0,03	0,00	0,00	0,00
2.4	інші витрати	2,41	0,12	0,00	0,35
3	Інші операційні витрати	0,00	0,00	0,00	0,00
4	Фінансові витрати	0,00	0,00	0,00	0,00
5	Повна собівартість	635,32	31,61	0,00	91,80
6	Витрати на відшкодування втрат, перерахування вартості теплової енергії	0,00	0,00	0,00	0,02
7	Коригування витрат	0,00	0,00	0,00	0,00
8	Розрахунковий прибуток, у тому числі:	14,99	0,00	0,00	2,17
8.1*	податок на прибуток	2,29	0,00	0,00	0,33
8.2	на розвиток виробництва (виробничі інвестиції)	0,00	0,00	0,00	0,00
8.3	інше використання прибутку	12,71	0,00	0,00	1,84
9	Вартість постачання теплової енергії	650,31	31,61	0,00	93,99
10	Річний обсяг реалізації теплової енергії власним споживачам, Гкал	65 904,97	3 170,23	0,00	5 458,21

Заступник директора департаменту
фінансової та бюджетної
політики міської ради



Вікторія ЛОГВИНЕНКО

Додаток 19
до рішення виконавчого
комітету міської ради
22.12.2022 № 531

Структура одноставкових тарифів на теплову енергію
(виробництво теплової енергії, транспортування теплової енергії власним споживачам без урахування витрат на утримання та ремонт центральних теплових пунктів, постачання теплової енергії з урахуванням витрат на утримання та ремонт індивідуальних теплових пунктів)
Концерну «Міські теплові мережі»

без ПДВ

№ з/п	Найменування показників	Для потреб населення	Для потреб бюджетних установ	Для потреб релігійних організацій	Для потреб інших споживачів
1	2	3	4	5	6
I Структура тарифів на теплову енергію, грн/Гкал					
1	Тарифи на теплову енергію, у тому числі:	2 302,88	0,00	0,00	0,00
1.1	тарифи на виробництво теплової енергії	1 283,20	0,00	0,00	0,00
1.2	тарифи на транспортування теплової енергії власним споживачам без урахування витрат на утримання та ремонт центральних теплових пунктів	558,93	0,00	0,00	0,00
1.3	тарифи на постачання теплової енергії з урахуванням витрат на утримання та ремонт індивідуальних теплових пунктів	460,75	0,00	0,00	0,00
II Структура тарифів на теплову енергію, тис.грн на рік					
1	Виробнича собівартість, у тому числі:	428,04	0,00	0,00	0,00
1.1	Прямі матеріальні витрати, у тому числі:	279,14	0,00	0,00	0,00
1.1.1	паливо для виробництва теплової енергії	208,08	0,00	0,00	0,00
1.1.2	розподіл природного газу	30,29	0,00	0,00	0,00

1.1.3	електроенергія для технологічних потреб	13,13	0,00	0,00	0,00
1.1.4	покупна тепла енергія	15,89	0,00	0,00	0,00
1.1.5	вода для технологічних потреб та водовідведення	4,63	0,00	0,00	0,00
1.1.6	теплова енергія, вироблена власними установками з використанням альтернативних джерел енергії	0,33	0,00	0,00	0,00
1.1.7	матеріали, запасні частини та інші матеріальні ресурси	6,80	0,00	0,00	0,00
1.2	Прямі витрати на оплату праці	86,85	0,00	0,00	0,00
1.3	Інші прямі витрати, у тому числі:	41,18	0,00	0,00	0,00
1.3.1	відрахування на соціальні заходи	19,11	0,00	0,00	0,00
1.3.2	амортизаційні відрахування	19,65	0,00	0,00	0,00
1.3.3	інші прямі витрати	2,43	0,00	0,00	0,00
1.4	Загальновиробничі витрати, у тому числі:	20,87	0,00	0,00	0,00
1.4.1	витрати на оплату праці	8,60	0,00	0,00	0,00
1.4.2	відрахування на соціальні заходи	1,89	0,00	0,00	0,00
1.4.3	амортизаційні відрахування	0,32	0,00	0,00	0,00
1.4.4	інші витрати	10,06	0,00	0,00	0,00
2	Адміністративні витрати, у тому числі:	6,91	0,00	0,00	0,00
2.1	витрати на оплату праці	4,01	0,00	0,00	0,00
2.2	відрахування на соціальні заходи	0,88	0,00	0,00	0,00
2.3	амортизаційні відрахування	0,02	0,00	0,00	0,00
2.4	інші витрати	1,99	0,00	0,00	0,00
3	Інші операційні витрати	0,00	0,00	0,00	0,00
4	Фінансові витрати	0,00	0,00	0,00	0,00
5	Повна собівартість	434,95	0,00	0,00	0,00
6	Витрати на відшкодування втрат, перерахування вартості теплової енергії	0,00	0,00	0,00	0,00
7	Коригування витрат	-0,07	0,00	0,00	0,00
8	Розрахунковий прибуток на теплову енергію, у тому числі:	9,88	0,00	0,00	0,00
8.1	податок на прибуток	1,51	0,00	0,00	0,00
8.2	на розвиток виробництва (виробничі інвестиції)	0,00	0,00	0,00	0,00

8.3	інше використання прибутку	8,37	0,00	0,00	0,00
9	Загальна вартість теплової енергії	444,76	0,00	0,00	0,00
10	Річний обсяг реалізації теплової енергії власним споживачам, Гкал	193,13	0,00	0,00	0,00

Заступник директора департаменту
фінансової та бюджетної
політики міської ради



Вікторія ЛОГВИНЕНКО

Додаток 20
до рішення виконавчого
комітету міської ради
22.12.2022 № 531

Структура тарифів на виробництво теплової енергії

(виробництво теплової енергії, транспортування теплової енергії власним споживачам без урахування витрат на утримання та ремонт центральних теплових пунктів, постачання теплової енергії з урахуванням витрат на утримання та ремонт індивідуальних теплових пунктів)

Концерну «Міські теплові мережі»

без ПДВ

№ з/п	Найменування показників	Для потреб населення	Для потреб бюджетних установ	Для потреб релігійних організацій	Для потреб інших споживачів
1	2	3	4	5	6
I	Тарифи на виробництво теплової енергії, грн/Гкал	1 283,20	0,00	0,00	0,00
II	Структура тарифів на виробництво теплової енергії, тис.грн на рік				
1	Виробнича собівартість, у тому числі:	315,80	0,00	0,00	0,00
1.1	Прямі матеріальні витрати, у тому числі:	264,27	0,00	0,00	0,00
1.1.1	паливо для виробництва теплової енергії	208,08	0,00	0,00	0,00
1.1.2	розподіл природного газу	30,29	0,00	0,00	0,00
1.1.3	електроенергія для технологічних потреб	5,56	0,00	0,00	0,00
1.1.4	покупна тепла енергія	15,89	0,00	0,00	0,00
1.1.5	вода для технологічних потреб та водовідведення	0,15	0,00	0,00	0,00
1.1.6	теплова енергія, вироблена власними установками з використанням альтернативних джерел енергії	0,33	0,00	0,00	0,00
1.1.7	матеріали, запасні частини та інші матеріальні ресурси	3,97	0,00	0,00	0,00
1.2	Прямі витрати на оплату праці	25,83	0,00	0,00	0,00

1.3	Інші прямі витрати, у тому числі:	8,99	0,00	0,00	0,00
1.3.1	відрахування на соціальні заходи	5,68	0,00	0,00	0,00
1.3.2	амортизаційні відрахування	0,92	0,00	0,00	0,00
1.3.3	інші прямі витрати	2,38	0,00	0,00	0,00
1.4	Загальновиробничі витрати, у тому числі:	16,71	0,00	0,00	0,00
1.4.1	витрати на оплату праці	6,73	0,00	0,00	0,00
1.4.2	відрахування на соціальні заходи	1,48	0,00	0,00	0,00
1.4.3	амортизаційні відрахування	0,25	0,00	0,00	0,00
1.4.4	інші витрати	8,26	0,00	0,00	0,00
2	Адміністративні витрати, у тому числі:	5,41	0,00	0,00	0,00
2.1	витрати на оплату праці	3,14	0,00	0,00	0,00
2.2	відрахування на соціальні заходи	0,69	0,00	0,00	0,00
2.3	амортизаційні відрахування	0,02	0,00	0,00	0,00
2.4	інші витрати	1,56	0,00	0,00	0,00
3	Інші операційні витрати	0,00	0,00	0,00	0,00
4	Фінансові витрати	0,00	0,00	0,00	0,00
5	Повна собівартість	321,21	0,00	0,00	0,00
6	Витрати на відшкодування втрат, перерахування вартості теплової енергії	0,00	0,00	0,00	0,00
7	Коригування витрат	-0,07	0,00	0,00	0,00
8	Розрахунковий прибуток, у тому числі:	7,20	0,00	0,00	0,00
8.1	податок на прибуток	1,10	0,00	0,00	0,00
8.2	на розвиток виробництва (виробничі інвестиції)	0,00	0,00	0,00	0,00
8.3	інше використання прибутку	6,10	0,00	0,00	0,00
9	Вартість виробництва теплової енергії	328,34	0,00	0,00	0,00
10	Річний обсяг відпуску теплової енергії з колекторів, Гкал	255,88	0,00	0,00	0,00

Заступник директора департаменту
фінансової та бюджетної
політики міської ради



Вікторія ЛОГВИНЕНКО

Додаток 21
до рішення виконавчого
комітету міської ради
22.12.2022 № 531

Структура тарифів на транспортування теплової енергії
(виробництво теплової енергії, транспортування теплової енергії власним споживачам без урахування витрат на утримання та ремонт центральних теплових пунктів, постачання теплової енергії з урахуванням витрат на утримання та ремонт індивідуальних теплових пунктів)
Концерну «Міські теплові мережі»

без ПДВ

№ з/п	Найменування показників	Для потреб населення	Для потреб бюджетних установ	Для потреб релігійних організацій	Для потреб інших споживачів
1	2	3	4	5	6
I	Тарифи на транспортування теплової енергії власним споживачам без урахування витрат на утримання та ремонт центральних теплових пунктів, грн/Гкал	558,93	0,00	0,00	0,00
II	Структура тарифів на транспортування теплової енергії, тис.грн на рік				
1	Виробнича собівартість, у тому числі:	26,45	0,00	0,00	0,00
1.1	Прямі матеріальні витрати, у тому числі:	14,87	0,00	0,00	0,00
1.1.1	електроенергія для технологічних потреб	7,57	0,00	0,00	0,00
1.1.2	вода для технологічних потреб та водовідведення	4,48	0,00	0,00	0,00
1.1.3	матеріали, запасні частини та інші матеріальні ресурси	2,82	0,00	0,00	0,00
1.2	Прямі витрати на оплату праці	6,97	0,00	0,00	0,00
1.3	Інші прямі витрати, у тому числі:	3,63	0,00	0,00	0,00
1.3.1	відрахування на соціальні заходи	1,53	0,00	0,00	0,00
1.3.2	амортизаційні відрахування	2,05	0,00	0,00	0,00
1.3.3	інші прямі витрати	0,05	0,00	0,00	0,00

1.4	Загальновиробничі витрати, у тому числі:	0,98	0,00	0,00	0,00
1.4.1	витрати на оплату праці	0,44	0,00	0,00	0,00
1.4.2	відрахування на соціальні заходи	0,10	0,00	0,00	0,00
1.4.3	амортизаційні відрахування	0,02	0,00	0,00	0,00
1.4.4	інші витрати	0,43	0,00	0,00	0,00
2	Адміністративні витрати, у тому числі:	0,35	0,00	0,00	0,00
2.1	витрати на оплату праці	0,20	0,00	0,00	0,00
2.2	відрахування на соціальні заходи	0,05	0,00	0,00	0,00
2.3	амортизаційні відрахування	0,00	0,00	0,00	0,00
2.4	інші витрати	0,10	0,00	0,00	0,00
3	Інші операційні витрати	0,00	0,00	0,00	0,00
4	Фінансові витрати	0,00	0,00	0,00	0,00
5	Повна собівартість	26,80	0,00	0,00	0,00
6	Витрати на теплову енергію для покриття втрат власної теплової енергії у власних теплових мережах	80,52	0,00	0,00	0,00
7	Витрати на відшкодування втрат, перерахування вартості теплової енергії	0,00	0,00	0,00	0,00
8	Коригування витрат	0,00	0,00	0,00	0,00
9	Розрахунковий прибуток, у тому числі:	0,63	0,00	0,00	0,00
9.1	податок на прибуток	0,10	0,00	0,00	0,00
9.2	на розвиток виробництва (виробничі інвестиції)	0,00	0,00	0,00	0,00
9.3	інше використання прибутку	0,54	0,00	0,00	0,00
10	Вартість транспортування теплової енергії	107,95	0,00	0,00	0,00
11	Річний обсяг реалізації теплової енергії власним споживачам, Гкал	193,13	0,00	0,00	0,00

Заступник директора департаменту
фінансової та бюджетної
політики міської ради



Вікторія ЛОГВИНЕНКО

Додаток 22
до рішення виконавчого
комітету міської ради
22.12.2022 № 531

Структура тарифів на постачання теплової енергії

(виробництво теплової енергії, транспортування теплової енергії власним споживачам без урахування витрат на утримання та ремонт центральних теплових пунктів, постачання теплової енергії з урахуванням витрат на утримання та ремонт індивідуальних теплових пунктів)

Концерну «Міські теплові мережі»

без ПДВ

№ з/п	Найменування показників	Для потреб населення	Для потреб бюджетних установ	Для потреб релігійних організацій	Для потреб інших споживачів
1	2	3	4	5	6
I	Тарифи на постачання теплової енергії власним споживачам з урахуванням витрат на утримання та ремонт індивідуальних теплових пунктів, грн/Гкал	460,75	0,00	0,00	0,00
II	Структура тарифів на постачання теплової енергії, тис.грн на рік				
1	Виробнича собівартість, у тому числі:	85,79	0,00	0,00	0,00
1.1	Прямі матеріальні витрати, у тому числі:	0,00	0,00	0,00	0,00
1.1.1	матеріали, запасні частини та інші матеріальні ресурси	0,00	0,00	0,00	0,00
1.2	Прямі витрати на оплату праці	54,05	0,00	0,00	0,00
1.3	Інші прямі витрати, у тому числі:	28,57	0,00	0,00	0,00
1.3.1	відрахування на соціальні заходи	11,89	0,00	0,00	0,00
1.3.2	амортизаційні відрахування	16,68	0,00	0,00	0,00
1.3.3	інші прямі витрати	0,00	0,00	0,00	0,00
1.4	Загальновиробничі витрати, у тому числі:	3,17	0,00	0,00	0,00
1.4.1	витрати на оплату праці	1,43	0,00	0,00	0,00

1.4.2	відрахування на соціальні заходи	0,31	0,00	0,00	0,00
1.4.3	амортизаційні відрахування	0,05	0,00	0,00	0,00
1.4.4	інші витрати	1,38	0,00	0,00	0,00
2	Адміністративні витрати, у тому числі:	1,14	0,00	0,00	0,00
2.1	витрати на оплату праці	0,66	0,00	0,00	0,00
2.2	відрахування на соціальні заходи	0,15	0,00	0,00	0,00
2.3	амортизаційні відрахування	0,00	0,00	0,00	0,00
2.4	інші витрати	0,33	0,00	0,00	0,00
3	Інші операційні витрати	0,00	0,00	0,00	0,00
4	Фінансові витрати	0,00	0,00	0,00	0,00
5	Повна собівартість	86,93	0,00	0,00	0,00
6	Витрати на відшкодування втрат, перерахування вартості теплової енергії	0,00	0,00	0,00	0,00
7	Коригування витрат	0,00	0,00	0,00	0,00
8	Розрахунковий прибуток, у тому числі:	2,05	0,00	0,00	0,00
8.1	податок на прибуток	0,31	0,00	0,00	0,00
8.2	на розвиток виробництва (виробничі інвестиції)	0,00	0,00	0,00	0,00
8.3	інше використання прибутку	1,74	0,00	0,00	0,00
9	Вартість постачання теплової енергії	88,98	0,00	0,00	0,00
10	Річний обсяг реалізації теплової енергії власним споживачам, Гкал	193,13	0,00	0,00	0,00

Заступник директора департаменту
фінансової та бюджетної
політики міської ради



Вікторія ЛОГВИНЕНКО

Додаток 23
до рішення виконавчого
комітету міської ради
22.12.2022 № 531

Структура одноставкових тарифів на теплову енергію,
вироблену за допомогою систем автономного теплопостачання,
(для споживачів будинку по вул. Складська, 2)
Концерну «Міські теплові мережі»

без ПДВ

№ з/п	Найменування показників	Для потреб населення	Для потреб бюджетних установ	Для потреб релігійних організацій	Для потреб інших споживачів
1	2	3	4	5	6
I	Структура тарифів на теплову енергію, грн/Гкал				
1	Тарифи на теплову енергію, у тому числі:	1 769,44	0,00	0,00	0,00
1.1	тарифи на виробництво теплової енергії	1 603,33	0,00	0,00	0,00
1.2	тарифи на постачання теплової енергії	166,11	0,00	0,00	0,00
II	Структура тарифів на теплову енергію, тис.грн на рік				
1	Виробнича собівартість, у тому числі:	609,38	0,00	0,00	0,00
1.1	Прямі матеріальні витрати, у тому числі:	458,01	0,00	0,00	0,00
1.1.1	паливо для виробництва теплової енергії	348,17	0,00	0,00	0,00
1.1.2	розподіл природного газу	50,68	0,00	0,00	0,00
1.1.3	електроенергія для технологічних потреб	56,77	0,00	0,00	0,00
1.1.4	локушна тепла енергія	0,00	0,00	0,00	0,00
1.1.5	вода для технологічних потреб та водовідведення	2,39	0,00	0,00	0,00
1.1.6	вартість виробництва теплової енергії установками з використанням альтернативних джерел енергії	0,00	0,00	0,00	0,00
1.1.7	матеріали, запасні частини та інші матеріальні ресурси	0,00	0,00	0,00	0,00
1.2	Прямі витрати на оплату праці	85,96	0,00	0,00	0,00

1.3	Інші прямі витрати, у тому числі:	40,13	0,00	0,00	0,00
1.3.1	відрахування на соціальні заходи	18,90	0,00	0,00	0,00
1.3.2	амортизаційні відрахування	21,22	0,00	0,00	0,00
1.3.3	інші прямі витрати	0,00	0,00	0,00	0,00
1.4	Загальновиробничі витрати, у тому числі:	25,29	0,00	0,00	0,00
1.4.1	витрати на оплату праці	10,12	0,00	0,00	0,00
1.4.2	відрахування на соціальні заходи	2,23	0,00	0,00	0,00
1.4.3	амортизаційні відрахування	0,37	0,00	0,00	0,00
1.4.4	інші витрати	12,56	0,00	0,00	0,00
2	Адміністративні витрати, у тому числі:	8,14	0,00	0,00	0,00
2.1	витрати на оплату праці	4,72	0,00	0,00	0,00
2.2	відрахування на соціальні заходи	1,04	0,00	0,00	0,00
2.3	амортизаційні відрахування	0,03	0,00	0,00	0,00
2.4	інші витрати	2,35	0,00	0,00	0,00
3	Інші операційні витрати	0,00	0,00	0,00	0,00
4	Фінансові витрати	0,00	0,00	0,00	0,00
5	Повна собівартість	617,52	0,00	0,00	0,00
6	Витрати на відшкодування втрат, перерахування вартості теплової енергії	0,00	0,00	0,00	0,00
7	Коригування витрат	0,00	0,00	0,00	0,00
8	Розрахунковий прибуток на теплову енергію, у тому числі:	14,57	0,00	0,00	0,00
8.1	податок на прибуток	2,22	0,00	0,00	0,00
8.2	на розвиток виробництва (виробничі інвестиції)	0,00	0,00	0,00	0,00
8.3	інше використання прибутку	12,35	0,00	0,00	0,00
9	Загальна вартість теплової енергії	632,09	0,00	0,00	0,00
10	Річний обсяг реалізації теплової енергії власним споживачам, Гкал	357,23	0,00	0,00	0,00

Заступник директора департаменту
фінансової та бюджетної
політики міської ради



Вікторія ЛОГВИНЕНКО

Додаток 24
до рішення виконавчого
комітету міської ради
22.12.2022 № 531

Структура тарифів на виробництво теплової енергії
за допомогою систем автономного тепlopостачання
(для споживачів будинку по вул. Складська, 2)
Концерну «Міські теплові мережі»

без ПДВ

№ з/п	Найменування показників	Для потреб населення	Для потреб бюджетних установ	Для потреб релігійних організацій	Для потреб інших споживачів
1	2	3	4	5	6
I	Тарифи на виробництво теплової енергії, грн/Гкал	1 603,33	0,00	0,00	0,00
II	Структура тарифів на виробництво теплової енергії, тис.грн на рік				
1	Виробнича собівартість, у тому числі:	552,17	0,00	0,00	0,00
1.1	Прямі матеріальні витрати, у тому числі:	458,01	0,00	0,00	0,00
1.1.1	паливо для виробництва теплової енергії	348,17	0,00	0,00	0,00
1.1.2	розподіл природного газу	50,68	0,00	0,00	0,00
1.1.3	електроенергія для технологічних потреб	56,77	0,00	0,00	0,00
1.1.4	витрати на придбання теплової енергії в інших суб'єктах господарювання	0,00	0,00	0,00	0,00
1.1.5	вода для технологічних потреб та водовідведення	2,39	0,00	0,00	0,00
1.1.6	вартість виробництва теплової енергії установками з використанням альтернативних джерел енергії	0,00	0,00	0,00	0,00
1.1.7	матеріали, запасні частини та інші матеріальні ресурси	0,00	0,00	0,00	0,00
1.2	Прямі витрати на оплату праці	40,80	0,00	0,00	0,00

1.3	Інші прямі витрати, у тому числі:	30,20	0,00	0,00	0,00
1.3.1	відрахування на соціальні заходи	8,98	0,00	0,00	0,00
1.3.2	амортизаційні відрахування	21,22	0,00	0,00	0,00
1.3.3	інші прямі витрати	0,00	0,00	0,00	0,00
1.4	Загальновиробничі витрати, у тому числі:	23,17	0,00	0,00	0,00
1.4.1	витрати на оплату праці	9,17	0,00	0,00	0,00
1.4.2	відрахування на соціальні заходи	2,02	0,00	0,00	0,00
1.4.3	амортизаційні відрахування	0,34	0,00	0,00	0,00
1.4.4	інші витрати	11,65	0,00	0,00	0,00
2	Адміністративні витрати, у тому числі:	7,38	0,00	0,00	0,00
2.1	витрати на оплату праці	4,28	0,00	0,00	0,00
2.2	відрахування на соціальні заходи	0,94	0,00	0,00	0,00
2.3	амортизаційні відрахування	0,03	0,00	0,00	0,00
2.4	інші витрати	2,13	0,00	0,00	0,00
3	Інші операційні витрати	0,00	0,00	0,00	0,00
4	Фінансові витрати	0,00	0,00	0,00	0,00
5	Повна собівартість	559,55	0,00	0,00	0,00
6	Витрати на відшкодування втрат, перерахування вартості теплової енергії	0,00	0,00	0,00	0,00
7	Коригування витрат	0,00	0,00	0,00	0,00
8	Розрахунковий прибуток, у тому числі:	13,21	0,00	0,00	0,00
8.1	податок на прибуток	2,01	0,00	0,00	0,00
8.2	на розвиток виробництва (виробничі інвестиції)	0,00	0,00	0,00	0,00
8.3	інше використання прибутку	11,19	0,00	0,00	0,00
9	Вартість виробництва теплової енергії	572,75	0,00	0,00	0,00
10	Річний обсяг відпуску теплової енергії з колекторів, Гкал	357,23	0,00	0,00	0,00

Заступник директора департаменту
фінансової та бюджетної
політики міської ради



Вікторія ЛОГВИНЕНКО

Додаток 25
до рішення виконавчого
комітету міської ради
22.12.2022 № 531

Структура тарифів на постачання теплової енергії,
виробленої за допомогою систем автономного теплопостачання,
(для споживачів будинку по вул. Складська, 2)
Концерну «Міські теплові мережі»

без ПДВ

№ з/п	Найменування показників	Для потреб населення	Для потреб бюджетних установ	Для потреб релігійних організацій	Для потреб інших споживачів
1	2	3	4	5	6
I	Тарифи на постачання теплової енергії, грн/Гкал	166,11	0,00	0,00	0,00
II	Структура тарифів на постачання теплової енергії, тис.грн на рік				
1	Виробнича собівартість, у тому числі:	57,21	0,00	0,00	0,00
1.1	Прямі матеріальні витрати, у тому числі:	0,00	0,00	0,00	0,00
1.1.1	електроенергія для технологічних потреб	0,00	0,00	0,00	0,00
1.1.2	вода для технологічних потреб та водовідведення	0,00	0,00	0,00	0,00
1.1.3	матеріали, запасні частини та інші матеріальні ресурси	0,00	0,00	0,00	0,00
1.2	Прямі витрати на оплату праці	45,16	0,00	0,00	0,00
1.3	Інші прямі витрати, у тому числі:	9,93	0,00	0,00	0,00
1.3.1	відрахування на соціальні заходи	9,93	0,00	0,00	0,00
1.3.2	амортизаційні відрахування	0,00	0,00	0,00	0,00
1.3.3	інші прямі витрати	0,00	0,00	0,00	0,00
1.4	Загальновиробничі витрати, тому числі:	2,12	0,00	0,00	0,00
1.4.1	витрати на оплату праці	0,95	0,00	0,00	0,00
1.4.2	відрахування на соціальні заходи	0,21	0,00	0,00	0,00
1.4.3	амортизаційні відрахування	0,04	0,00	0,00	0,00

1.4.4	інші витрати	0,92	0,00	0,00	0,00
2	Адміністративні витрати, тому числі:	0,76	0,00	0,00	0,00
2.1	витрати на оплату праці	0,44	0,00	0,00	0,00
2.2	відрахування на соціальні заходи	0,10	0,00	0,00	0,00
2.3	амортизаційні відрахування	0,00	0,00	0,00	0,00
2.4	інші витрати	0,22	0,00	0,00	0,00
3	Інші операційні витрати	0,00	0,00	0,00	0,00
4	Фінансові витрати	0,00	0,00	0,00	0,00
5	Повна собівартість	57,97	0,00	0,00	0,00
6	Витрати на відшкодування втрат, перерахування вартості теплової енергії	0,00	0,00	0,00	0,00
7	Коригування витрат	0,00	0,00	0,00	0,00
8	Розрахунковий прибуток, у тому числі:	1,37	0,00	0,00	0,00
8.1	податок на прибуток	0,21	0,00	0,00	0,00
8.2	на розвиток виробництва (виробничі інвестиції)	0,00	0,00	0,00	0,00
8.3	інше використання прибутку	1,16	0,00	0,00	0,00
9	Вартість постачання теплової енергії	59,34	0,00	0,00	0,00
10	Річний обсяг реалізації теплової енергії власним споживачам, Гкал	357,23	0,00	0,00	0,00

Заступник директора департаменту
фінансової та бюджетної
політики міської ради



Вікторія ЛОГВИНЕНКО

Додаток 26
до рішення виконавчого
комітету міської ради
22.12.2022 № 531

Структура одноставкових тарифів на теплову енергію,
вироблену за допомогою систем автономного теплопостачання,
(для споживачів будинку по вул. Космічна, 78-а)
Концерну «Міські теплові мережі»

без ПДВ

№ з/п	Найменування показників	Для потреб населення	Для потреб бюджетних установ	Для потреб релігійних організацій	Для потреб інших споживачів
1	2	3	4	5	6
I	Структура тарифів на теплову енергію, грн/Гкал				
1	Тарифи на теплову енергію, у тому числі:	1 724,55	0,00	0,00	5 916,04
1.1	тарифи на виробництво теплової енергії	1 585,63	0,00	0,00	5 772,91
1.2	тарифи на постачання теплової енергії	138,91	0,00	0,00	143,13
II	Структура тарифів на теплову енергію, тис.грн на рік				
1	Виробнича собівартість, у тому числі:	1 115,18	0,00	0,00	62,91
1.1	Прямі матеріальні витрати, у тому числі:	848,51	0,00	0,00	58,52
1.1.1	паливо для виробництва теплової енергії	672,99	0,00	0,00	55,66
1.1.2	розподіл природного газу	97,97	0,00	0,00	1,60
1.1.3	електроенергія для технологічних потреб	73,89	0,00	0,00	1,20
1.1.4	покупна теплова енергія	0,00	0,00	0,00	0,00
1.1.5	вода для технологічних потреб та водовідведення	3,65	0,00	0,00	0,06
1.1.6	вартість виробництва теплової енергії установками з використанням альтернативних джерел енергії	0,00	0,00	0,00	0,00
1.1.7	матеріали, запасні частини та інші матеріальні ресурси	0,00	0,00	0,00	0,00
1.2	Прямі витрати на оплату праці	147,53	0,00	0,00	2,44

1.3	Інші прямі витрати, у тому числі:	72,31	0,00	0,00	1,19
1.3.1	відрахування на соціальні заходи	32,46	0,00	0,00	0,54
1.3.2	амортизаційні відрахування	39,85	0,00	0,00	0,65
1.3.3	інші прямі витрати	0,00	0,00	0,00	0,00
1.4	Загальновиробничі витрати, у тому числі:	46,84	0,00	0,00	0,76
1.4.1	витрати на оплату праці	18,71	0,00	0,00	0,31
1.4.2	відрахування на соціальні заходи	4,12	0,00	0,00	0,07
1.4.3	амортизаційні відрахування	0,69	0,00	0,00	0,01
1.4.4	інші витрати	23,31	0,00	0,00	0,38
2	Адміністративні витрати, у тому числі:	15,05	0,00	0,00	0,25
2.1	витрати на оплату праці	8,74	0,00	0,00	0,14
2.2	відрахування на соціальні заходи	1,92	0,00	0,00	0,03
2.3	амортизаційні відрахування	0,05	0,00	0,00	0,00
2.4	інші витрати	4,34	0,00	0,00	0,07
3	Інші операційні витрати	0,00	0,00	0,00	0,00
4	Фінансові витрати	0,00	0,00	0,00	0,00
5	Повна собівартість	1 130,24	0,00	0,00	63,15
6	Витрати на відшкодування втрат, перерахування вартості теплової енергії	0,00	0,00	0,00	0,03
7	Коригування витрат	0,00	0,00	0,00	0,00
8	Розрахунковий прибуток на теплову енергію, у тому числі:	26,67	0,00	0,00	1,49
8.1	податок на прибуток	4,07	0,00	0,00	0,23
8.2	на розвиток виробництва (виробничі інвестиції)	0,00	0,00	0,00	0,00
8.3	інше використання прибутку	22,60	0,00	0,00	1,26
9	Загальна вартість теплової енергії	1 156,91	0,00	0,00	64,67
10	Річний обсяг реалізації теплової енергії власним споживачам, Гкал	670,85	0,00	0,00	10,93

Заступник директора департаменту
фінансової та бюджетної
політики міської ради



Вікторія ЛОГВИНЕНКО

Додаток 27
до рішення виконавчого
комітету міської ради
22.12.2022 № 531

Структура тарифів на виробництво теплової енергії
за допомогою систем автономного теплопостачання
(для споживачів будинку по вул. Космічна, 78-а)
Концерну «Міські теплові мережі»

№ з/п	Найменування показників	без ПДВ			
		Для потреб населення	Для потреб бюджетних установ	Для потреб релігійних організацій	Для потреб інших споживачів
1	2	3	4	5	6
I	Тарифи на виробництво теплової енергії, грн/Гкал	1 585,63	0,00	0,00	5 772,91
II	Структура тарифів на виробництво теплової енергії, тис.грн на рік				
1	Виробнича собівартість, у тому числі:	1 025,34	0,00	0,00	61,40
1.1	Прямі матеріальні витрати, у тому числі:	848,51	0,00	0,00	58,52
1.1.1	паливо для виробництва теплової енергії	672,99	0,00	0,00	55,66
1.1.2	розподіл природного газу	97,97	0,00	0,00	1,60
1.1.3	електроенергія для технологічних потреб	73,89	0,00	0,00	1,20
1.1.4	витрати на придбання теплової енергії в інших суб'єктах господарювання	0,00	0,00	0,00	0,00
1.1.5	вода для технологічних потреб та водовідведення	3,65	0,00	0,00	0,06
1.1.6	вартість виробництва теплової енергії установками з використанням альтернативних джерел енергії	0,00	0,00	0,00	0,00
1.1.7	матеріали, запасні частини та інші матеріальні ресурси	0,00	0,00	0,00	0,00
1.2	Прямі витрати на оплату праці	76,61	0,00	0,00	1,25

1.3	Інші прямі витрати, у тому числі:	56,71	0,00	0,00	0,92
1.3.1	відрахування на соціальні заходи	16,85	0,00	0,00	0,27
1.3.2	амортизаційні відрахування	39,85	0,00	0,00	0,65
1.3.3	інші прямі витрати	0,00	0,00	0,00	0,00
1.4	Загальновиробничі витрати, у тому числі:	43,51	0,00	0,00	0,71
1.4.1	витрати на оплату праці	17,22	0,00	0,00	0,28
1.4.2	відрахування на соціальні заходи	3,79	0,00	0,00	0,06
1.4.4	амортизаційні відрахування	0,64	0,00	0,00	0,01
1.4.5	інші витрати	21,87	0,00	0,00	0,36
2	Адміністративні витрати, у тому числі:	13,86	0,00	0,00	0,23
2.1	витрати на оплату праці	8,04	0,00	0,00	0,13
2.2	відрахування на соціальні заходи	1,77	0,00	0,00	0,03
2.3	амортизаційні відрахування	0,05	0,00	0,00	0,00
2.4	інші витрати	4,00	0,00	0,00	0,07
3	Інші операційні витрати	0,00	0,00	0,00	0,00
4	Фінансові витрати	0,00	0,00	0,00	0,00
5	Повна собівартість	1 039,19	0,00	0,00	61,63
6	Витрати на відшкодування втрат, перерахування вартості теплової енергії	0,00	0,00	0,00	0,03
7	Коригування витрат	0,00	0,00	0,00	0,00
8	Розрахунковий прибуток, у тому числі:	24,52	0,00	0,00	1,45
8.1	податок на прибуток	3,74	0,00	0,00	0,22
8.2	на розвиток виробництва (виробничі інвестиції)	0,00	0,00	0,00	0,00
8.3	інше використання прибутку	20,78	0,00	0,00	1,23
9	Вартість виробництва теплової енергії	1 063,72	0,00	0,00	63,11
10	Річний обсяг відпуску теплової енергії у колекторів, Гкал	670,85	0,00	0,00	10,93

Заступник директора департаменту
фінансової та бюджетної
політики міської ради



Вікторія ЛОГВИНЕНКО

Додаток 28
до рішення виконавчого
комітету міської ради
22.12.2022 № 531

Структура тарифів на постачання теплової енергії,
виробленої за допомогою систем автономного теплопостачання,
(для споживачів будинку по вул. Космічна, 78-а)
Концерну «Міські теплові мережі»

без ПДВ

№ з/п	Найменування показників	Для потреб населення	Для потреб бюджетних установ	Для потреб релігійних організацій	Для потреб інших споживачів
1	2	3	4	5	6
I	Тарифи на постачання теплової енергії, грн/Гкал	138,91	0,00	0,00	143,13
II	Структура тарифів на постачання теплової енергії, тис.грн на рік				
1	Виробнича собівартість, у тому числі:	89,84	0,00	0,00	1,51
1.1	Прямі матеріальні витрати, у тому числі:	0,00	0,00	0,00	0,00
1.1.1	матеріали, запасні частини та інші матеріальні ресурси	0,00	0,00	0,00	0,00
1.2	Прямі витрати на оплату праці	70,92	0,00	0,00	1,19
1.3	Інші прямі витрати, у тому числі:	15,60	0,00	0,00	0,26
1.3.1	відрахування на соціальні заходи	15,60	0,00	0,00	0,26
1.3.2	амортизаційні відрахування	0,00	0,00	0,00	0,00
1.3.3	інші прямі витрати	0,00	0,00	0,00	0,00
1.4	Загальновиробничі витрати, у тому числі:	3,32	0,00	0,00	0,06
1.4.1	витрати на оплату праці	1,50	0,00	0,00	0,03
1.4.2	відрахування на соціальні заходи	0,33	0,00	0,00	0,01
1.4.3	амортизаційні відрахування	0,06	0,00	0,00	0,00

1.4.4	інші витрати	1,44	0,00	0,00	0,02
2	Адміністративні витрати, у тому числі:	1,20	0,00	0,00	0,02
2.1	витрати на оплату праці	0,70	0,00	0,00	0,01
2.2	відрахування на соціальні заходи	0,15	0,00	0,00	0,00
2.3	амортизаційні відрахування	0,00	0,00	0,00	0,00
2.4	інші витрати	0,35	0,00	0,00	0,01
3	Інші операційні витрати	0,00	0,00	0,00	0,00
4	Фінансові витрати	0,00	0,00	0,00	0,00
5	Повна собівартість	91,04	0,00	0,00	1,53
6	Витрати на відшкодування втрат, перерахування вартості теплової енергії	0,00	0,00	0,00	0,00
7	Коригування витрат	0,00	0,00	0,00	0,00
8	Розрахунковий прибуток, у тому числі:	2,15	0,00	0,00	0,04
8.1	податок на прибуток	0,33	0,00	0,00	0,01
8.2	на розвиток виробництва (виробничі інвестиції)	0,00	0,00	0,00	0,00
8.3	інше використання прибутку	1,82	0,00	0,00	0,03
9	Вартість постачання теплової енергії	93,19	0,00	0,00	1,56
10	Річний обсяг реалізації теплової енергії власним споживачам, Гкал	670,85	0,00	0,00	10,93

Заступник директора департаменту
фінансової та бюджетної
політики міської ради



Вікторія ЛОГВИНЕНКО

Додаток 29
до рішення виконавчого
комітету міської ради
22.12.2022 № 531

Структура тарифів на теплову енергію,
вироблену за допомогою систем автономного теплопостачання,
(для споживачів будинку по вул. Новокузнецька, 45)
Концерну «Міські теплові мережі»

без ПДВ

№ з/п	Найменування показників	Для потреб населення	Для потреб бюджетних установ	Для потреб релігійних організацій	Для потреб інших споживачів
1	2	3	4	5	6
I	Структура тарифів на теплову енергію, грн/Гкал				
I	Тарифи на теплову енергію, у тому числі:	1 583,61	0,00	0,00	5 464,06
1.1	тарифи на виробництво теплової енергії	1 454,78	0,00	0,00	5 330,29
1.2	тарифи на постачання теплової енергії	128,82	0,00	0,00	133,77
II	Структура тарифів на теплову енергію, тис.грн на рік				
1	Виробнича собівартість, у тому числі:	1 456,41	0,00	0,00	98,98
1.1	Прямі матеріальні витрати, у тому числі:	1 086,01	0,00	0,00	91,67
1.1.1	паливо для виробництва теплової енергії	886,92	0,00	0,00	87,79
1.1.2	розподіл природного газу	129,11	0,00	0,00	2,52
1.1.3	електроенергія для технологічних потреб	65,26	0,00	0,00	1,27
1.1.4	покупна теплова енергія	0,00	0,00	0,00	0,00
1.1.5	вода для технологічних потреб та водовідведення	4,72	0,00	0,00	0,09
1.1.6	вартість виробництва теплової енергії установками з використанням альтернативних джерел енергії	0,00	0,00	0,00	0,00
1.1.7	матеріали, запасні частини та інші матеріальні ресурси	0,00	0,00	0,00	0,00
1.2	Прямі витрати на оплату праці	202,72	0,00	0,00	4,02

1.3	Інші прямі витрати, у тому числі:	101,34	0,00	0,00	1,99
1.3.1	відрахування на соціальні заходи	44,60	0,00	0,00	0,89
1.3.2	амортизаційні відрахування	56,74	0,00	0,00	1,11
1.3.3	інші прямі витрати	0,00	0,00	0,00	0,00
1.4	Загальновиробничі витрати, у тому числі:	66,34	0,00	0,00	1,30
1.4.1	витрати на оплату праці	26,49	0,00	0,00	0,52
1.4.2	відрахування на соціальні заходи	5,83	0,00	0,00	0,11
1.4.3	амортизаційні відрахування	0,98	0,00	0,00	0,02
1.4.4	інші витрати	33,04	0,00	0,00	0,65
2	Адміністративні витрати, у тому числі:	21,31	0,00	0,00	0,42
2.1	витрати на оплату праці	12,37	0,00	0,00	0,24
2.2	відрахування на соціальні заходи	2,72	0,00	0,00	0,05
2.3	амортизаційні відрахування	0,08	0,00	0,00	0,00
2.4	інші витрати	6,15	0,00	0,00	0,12
3	Інші операційні витрати	0,00	0,00	0,00	0,00
4	Фінансові витрати	0,00	0,00	0,00	0,00
5	Повна собівартість	1 477,72	0,00	0,00	99,40
6	Витрати на відшкодування втрат, перерахування вартості теплової енергії	0,00	0,00	0,00	0,04
7	Коригування витрат	0,00	0,00	0,00	0,00
8	Розрахунковий прибуток на теплову енергію, у тому числі:	34,87	0,00	0,00	2,35
8.1	податок на прибуток	5,32	0,00	0,00	0,36
8.2	на розвиток виробництва (виробничі інвестиції)	0,00	0,00	0,00	0,00
8.3	інше використання прибутку	29,55	0,00	0,00	1,99
9	Загальна вартість теплової енергії	1 512,59	0,00	0,00	101,78
10	Річний обсяг реалізації теплової енергії власним споживачам, Гкал	955,16	0,00	0,00	18,63

Заступник директора департаменту
фінансової та бюджетної
політики міської ради



Вікторія ЛОГВИНЕНКО

Додаток 30
до рішення виконавчого
комітету міської ради
22.12.2022 № 531

Структура тарифів на виробництво теплової енергії
за допомогою систем автономного тепlopостачання
(для споживачів будинку по вул. Новокузнецька, 45)
Концерну «Міські теплові мережі»

без ПДВ

№ з/п	Найменування показників	Для потреб населення	Для потреб бюджетних установ	Для потреб релігійних організацій	Для потреб інших споживачів
1	2	3	4	5	6
I	Тарифи на виробництво теплової енергії, грн/Гкал	1 454,78	0,00	0,00	5 330,29
II	Структура тарифів на виробництво теплової енергії, тис.грн на рік				
1	Виробнича собівартість, у тому числі:	1 337,78	0,00	0,00	96,58
1.1	Прямі матеріальні витрати, у тому числі:	1 086,01	0,00	0,00	91,67
1.1.1	паливо для виробництва теплової енергії	886,92	0,00	0,00	87,79
1.1.2	розподіл природного газу	129,11	0,00	0,00	2,52
1.1.3	електроенергія для технологічних потреб	65,26	0,00	0,00	1,27
1.1.4	покупна тепла енергія	0,00	0,00	0,00	0,00
1.1.5	вода для технологічних потреб та водовідведення	4,72	0,00	0,00	0,09
1.1.6	вартість виробництва теплової енергії установками з використанням альтернативних джерел енергії	0,00	0,00	0,00	0,00
1.1.7	матеріали, запасні частини та інші матеріальні ресурси	0,00	0,00	0,00	0,00
1.2	Прямі витрати на оплату праці	109,08	0,00	0,00	2,13

1.3	Інші прямі витрати, у тому числі:	80,74	0,00	0,00	1,57
1.3.1	відрахування на соціальні заходи	24,00	0,00	0,00	0,47
1.3.2	амортизаційні відрахування	56,74	0,00	0,00	1,11
1.3.3	інші прямі витрати	0,00	0,00	0,00	0,00
1.4	Загальновиробничі витрати, тому числі:	61,95	0,00	0,00	1,21
1.4.1	витрати на оплату праці	24,51	0,00	0,00	0,48
1.4.2	відрахування на соціальні заходи	5,39	0,00	0,00	0,11
1.4.3	амортизаційні відрахування	0,91	0,00	0,00	0,02
1.4.4	інші витрати	31,14	0,00	0,00	0,61
2	Адміністративні витрати, у тому числі:	19,73	0,00	0,00	0,38
2.1	витрати на оплату праці	11,45	0,00	0,00	0,22
2.2	відрахування на соціальні заходи	2,52	0,00	0,00	0,05
2.3	амортизаційні відрахування	0,07	0,00	0,00	0,00
2.4	інші витрати	5,69	0,00	0,00	0,11
3	Інші операційні витрати	0,00	0,00	0,00	0,00
4	Фінансові витрати	0,00	0,00	0,00	0,00
5	Повна собівартість	1 357,51	0,00	0,00	96,96
6	Витрати на відшкодування втрат, перерахування вартості теплової енергії	0,00	0,00	0,00	0,04
7	Коригування витрат	0,00	0,00	0,00	0,00
8	Розрахунковий прибуток, у тому числі:	32,04	0,00	0,00	2,29
8.1	податок на прибуток	4,89	0,00	0,00	0,35
8.2	на розвиток виробництва (виробничі інвестиції)	0,00	0,00	0,00	0,00
8.3	інше використання прибутку	27,15	0,00	0,00	1,94
9	Вартість виробництва теплової енергії	1 389,55	0,00	0,00	99,29
10	Річний обсяг відпуску теплової енергії з колекторів, Гкал	955,16	0,00	0,00	18,63

Заступник директора департаменту
фінансової та бюджетної
політики міської ради



Вікторія ЛОГВИНЕНКО

Додаток 31
до рішення виконавчого
комітету міської ради
22.12.2022 № 531

Структура тарифів на постачання теплової енергії,
виробленої за допомогою систем автономного тепlopостачання,
(для споживачів будинку по вул. Новокузнецька, 45)
Концерну «Міські теплові мережі»

без ПДВ

№ з/п	Найменування показників	Для потреб населення	Для потреб бюджетних установ	Для потреб релігійних організацій	Для потреб інших споживачів
1	2	3	4	5	6
I	Тарифи на постачання теплової енергії, грн/Гкал	128,82	0,00	0,00	133,77
II	Структура тарифів на постачання теплової енергії, тис.грн на рік				
1	Виробнича собівартість, у тому числі:	118,63	0,00	0,00	2,40
1.1	Прямі матеріальні витрати, у тому числі:	0,00	0,00	0,00	0,00
1.1.1	електроенергія для технологічних потреб	0,00	0,00	0,00	0,00
1.1.2	вода для технологічних потреб та водовідведення	0,00	0,00	0,00	0,00
1.1.3	матеріали, запасні частини та інші матеріальні ресурси	0,00	0,00	0,00	0,00
1.2	Прямі витрати на оплату праці	93,64	0,00	0,00	1,90
1.3	Інші прямі витрати, у тому числі:	20,60	0,00	0,00	0,42
1.3.1	відрахування на соціальні заходи	20,60	0,00	0,00	0,42
1.3.2	амортизаційні відрахування	0,00	0,00	0,00	0,00
1.3.3	інші прямі витрати	0,00	0,00	0,00	0,00
1.4	Загальновиробничі витрати, у тому числі:	4,39	0,00	0,00	0,09
1.4.1	витрати на оплату праці	1,98	0,00	0,00	0,04
1.4.2	відрахування на соціальні заходи	0,43	0,00	0,00	0,01
1.4.3	амортизаційні відрахування	0,07	0,00	0,00	0,00

1.4.4	інші витрати	1,91	0,00	0,00	0,04
2	Адміністративні витрати, у тому числі:	1,58	0,00	0,00	0,03
2.1	витрати на оплату праці	0,92	0,00	0,00	0,02
2.2	відрахування на соціальні заходи	0,20	0,00	0,00	0,00
2.3	амортизаційні відрахування	0,01	0,00	0,00	0,00
2.4	інші витрати	0,46	0,00	0,00	0,01
3	Інші операційні витрати	0,00	0,00	0,00	0,00
4	Фінансові витрати	0,00	0,00	0,00	0,00
5	Повна собівартість	120,21	0,00	0,00	2,43
6	Витрати на відшкодування втрат, перерахування вартості теплової енергії	0,00	0,00	0,00	0,00
7	Коригування витрат	0,00	0,00	0,00	0,00
8	Розрахунковий прибуток, у тому числі:	2,84	0,00	0,00	0,06
8.1	податок на прибуток	0,43	0,00	0,00	0,01
8.2	на розвиток виробництва (виробничі інвестиції)	0,00	0,00	0,00	0,00
8.3	інше використання прибутку	2,40	0,00	0,00	0,05
9	Вартість постачання теплової енергії	123,05	0,00	0,00	2,49
10	Річний обсяг реалізації теплової енергії власним споживачам, Гкал	955,16	0,00	0,00	18,63

Заступник директора департаменту
фінансової та бюджетної
політики міської ради



Вікторія ЛОГВИНЕНКО

Додаток 32
до рішення виконавчого
комітету міської ради
22.12.2022 № 531

Структура тарифів на теплову енергію,
вироблену за допомогою систем автономного теплопостачання,
(для споживачів будинку по вул. Хортицьке шосе, 4)
Концерну «Міські теплові мережі»

без ПДВ

№ з/п	Найменування показників	Для потреб населення	Для потреб бюджетних установ	Для потреб релігійних організацій	Для потреб інших споживачів
1	2	3	4	5	6
I	Структура тарифів на теплову енергію, грн/Гкал				
1	Тарифи на теплову енергію, у тому числі:	1 751,77	0,00	0,00	6 084,64
1.1	тарифи на виробництво теплової енергії	1 615,45	0,00	0,00	5 942,28
1.2	тарифи на постачання теплової енергії	136,31	0,00	0,00	142,36
II	Структура тарифів на теплову енергію, тис.грн на рік				
1	Виробнича собівартість, у тому числі:	711,00	0,00	0,00	57,02
1.1	Прямі матеріальні витрати, у тому числі:	544,72	0,00	0,00	53,16
1.1.1	паливо для виробництва теплової енергії	436,32	0,00	0,00	50,68
1.1.2	розподіл природного газу	63,52	0,00	0,00	1,45
1.1.3	електроенергія для технологічних потреб	42,52	0,00	0,00	0,97
1.1.4	покупна тепла енергія	0,00	0,00	0,00	0,00
1.1.5	вода для технологічних потреб та водовідведення	2,35	0,00	0,00	0,05
1.1.6	вартість виробництва теплової енергії установками з використанням альтернативних джерел енергії	0,00	0,00	0,00	0,00
1.1.7	матеріали, запасні частини та інші матеріальні ресурси	0,00	0,00	0,00	0,00

1.2	Прямі витрати на оплату праці	91,74	0,00	0,00	2,14
1.3	Інші прямі витрати, у тому числі:	45,19	0,00	0,00	1,04
1.3.1	відрахування на соціальні заходи	20,18	0,00	0,00	0,47
1.3.2	амортизаційні відрахування	25,01	0,00	0,00	0,57
1.3.3	інші прямі витрати	0,00	0,00	0,00	0,00
1.4	Загальновиробничі витрати, у тому числі:	29,35	0,00	0,00	0,67
1.4.1	витрати на оплату праці	11,73	0,00	0,00	0,27
1.4.2	відрахування на соціальні заходи	2,58	0,00	0,00	0,06
1.4.3	амортизаційні відрахування	0,43	0,00	0,00	0,01
1.4.4	інші витрати	14,61	0,00	0,00	0,34
2	Адміністративні витрати, у тому числі:	9,43	0,00	0,00	0,22
2.1	витрати на оплату праці	5,47	0,00	0,00	0,13
2.2	відрахування на соціальні заходи	1,20	0,00	0,00	0,03
2.3	амортизаційні відрахування	0,03	0,00	0,00	0,00
2.4	інші витрати	2,72	0,00	0,00	0,06
3	Інші операційні витрати	0,00	0,00	0,00	0,00
4	Фінансові витрати	0,00	0,00	0,00	0,00
5	Повна собівартість	720,44	0,00	0,00	57,24
6	Витрати на відшкодування втрат, перерахування вартості теплової енергії	0,00	0,00	0,00	0,03
7	Коригування витрат	0,00	0,00	0,00	0,00
8	Розрахунковий прибуток на теплову енергію, у тому числі:	17,00	0,00	0,00	1,35
8.1	податок на прибуток	2,59	0,00	0,00	0,21
8.2	на розвиток виробництва (виробничі інвестиції)	0,00	0,00	0,00	0,00
8.3	інше використання прибутку	14,41	0,00	0,00	1,14
9	Вартість теплової енергії	737,44	0,00	0,00	58,62
10	Річний обсяг реалізації теплової енергії власним споживачам, Гкал	420,97	0,00	0,00	9,63

Заступник директора департаменту
фінансової та бюджетної
політики міської ради



Вікторія ЛОГВИНЕНКО

Додаток 33
до рішення виконавчого
комітету міської ради
22.12.2022 № 531

Структура тарифів на виробництво теплової енергії
за допомогою систем автономного тепlopостачання
(для споживачів будинку по вул. Хортицьке шосе,4)
Концерну «Міські теплові мережі»

без ПДВ

№ з/п	Найменування показників	Для потреб населення	Для потреб бюджетних установ	Для потреб релігійних організацій	Для потреб інших споживачів
1	2	3	4	5	6
1	Тарифи на виробництво теплової енергії, грн/Гкал	1 615,45	0,00	0,00	5 942,28
Структура тарифів на виробництво теплової енергії, тис.грн на рік					
1	Виробнича собівартість, у тому числі:	655,68	0,00	0,00	55,70
1.1	Прямі матеріальні витрати, у тому числі:	544,72	0,00	0,00	53,16
1.1.1	паливо для виробництва теплової енергії	436,32	0,00	0,00	50,68
1.1.2	розподіл природного газу	63,52	0,00	0,00	1,45
1.1.3	електроенергія для технологічних потреб	42,52	0,00	0,00	0,97
1.1.4	витрати на придбання теплової енергії в інших суб'єктах господарювання	0,00	0,00	0,00	0,00
1.1.5	вода для технологічних потреб та водовідведення	2,35	0,00	0,00	0,05
1.1.6	вартість виробництва теплової енергії установками з використанням альтернативних джерел енергії	0,00	0,00	0,00	0,00
1.1.7	матеріали, запасні частини та інші матеріальні ресурси	0,00	0,00	0,00	0,00
1.2	Прямі витрати на оплату праці	48,08	0,00	0,00	1,10

1.3	Інші прямі витрати, у тому числі:	35,59	0,00	0,00	0,81
1.3.1	відрахування на соціальні заходи	10,58	0,00	0,00	0,24
1.3.2	амортизаційні відрахування	25,01	0,00	0,00	0,57
1.3.3	інші прямі витрати	0,00	0,00	0,00	0,00
1.4	Загальновиробничі витрати, у тому числі:	27,30	0,00	0,00	0,62
1.4.1	витрати на оплату праці	10,80	0,00	0,00	0,25
1.4.2	відрахування на соціальні заходи	2,38	0,00	0,00	0,05
1.4.3	амортизаційні відрахування	0,40	0,00	0,00	0,01
1.4.4	інші витрати	13,72	0,00	0,00	0,31
2	Адміністративні витрати, у тому числі:	8,69	0,00	0,00	0,20
2.1	витрати на оплату праці	5,05	0,00	0,00	0,12
2.2	відрахування на соціальні заходи	1,11	0,00	0,00	0,03
2.3	амортизаційні відрахування	0,03	0,00	0,00	0,00
2.4	інші витрати	2,51	0,00	0,00	0,06
3	Інші операційні витрати	0,00	0,00	0,00	0,00
4	Фінансові витрати	0,00	0,00	0,00	0,00
5	Повна собівартість	664,38	0,00	0,00	55,90
6	Витрати на відшкодування втрат, перерахування вартості теплової енергії	0,00	0,00	0,00	0,03
7	Коригування витрат	0,00	0,00	0,00	0,00
8	Розрахунковий прибуток, у тому числі:	15,68	0,00	0,00	1,32
8.1	податок на прибуток	2,39	0,00	0,00	0,20
8.2	на розвиток виробництва (виробничі інвестиції)	0,00	0,00	0,00	0,00
8.3	інше використання прибутку	13,29	0,00	0,00	1,12
9	Вартість виробництва теплової енергії	680,05	0,00	0,00	57,25
10	Річний обсяг відпуску теплової енергії з колекторів, Г кал	420,97	0,00	0,00	9,63

Заступник директора департаменту
фінансової та бюджетної
політики міської ради



Вікторія ЛОГВИНЕНКО

Додаток 34
до рішення виконавчого
комітету міської ради
22.12.2022 № 531

Структура тарифів на постачання теплової енергії,
виробленої за допомогою систем автономного тепlopостачання,
(для споживачів будинку по вул. Хортицьке шосе, 4)
Концерну «Міські теплові мережі»

без ПДВ

№ з/п	Найменування показників	Для потреб населення	Для потреб бюджетних установ	Для потреб релігійних організацій	Для потреб інших споживачів
1	2	3	4	5	6
1	Тарифи на постачання теплової енергії, грн/Г кал	136,31	0,00	0,00	142,36
Структура тарифів на постачання теплової енергії, тис.грн на рік					
1	Виробнича собівартість, у тому числі:	55,32	0,00	0,00	1,32
1.1	Прямі матеріальні витрати, у тому числі:	0,00	0,00	0,00	0,00
1.1.1	електроенергія для технологічних потреб	0,00	0,00	0,00	0,00
1.1.2	вода для технологічних потреб та водовідведення	0,00	0,00	0,00	0,00
1.1.3	матеріали, запасні частини та інші матеріальні ресурси	0,00	0,00	0,00	0,00
1.2	Прямі витрати на оплату праці	43,67	0,00	0,00	1,04
1.3	Інші прямі витрати, у тому числі:	9,61	0,00	0,00	0,23
1.3.1	відрахування на соціальні заходи	9,61	0,00	0,00	0,23
1.3.2	амортизаційні відрахування	0,00	0,00	0,00	0,00
1.3.3	інші прямі витрати	0,00	0,00	0,00	0,00
1.4	Загальновиробничі витрати, у тому числі:	2,05	0,00	0,00	0,05
1.4.1	витрати на оплату праці	0,92	0,00	0,00	0,02
1.4.2	відрахування на соціальні заходи	0,20	0,00	0,00	0,00
1.4.3	амортизаційні відрахування	0,03	0,00	0,00	0,00

1.4.4	інші витрати	0,89	0,00	0,00	0,02
2	Адміністративні витрати, у тому числі:	0,74	0,00	0,00	0,02
2.1	витрати на оплату праці	0,43	0,00	0,00	0,01
2.2	відрахування на соціальні заходи	0,09	0,00	0,00	0,00
2.3	амортизаційні відрахування	0,00	0,00	0,00	0,00
2.4	інші витрати	0,21	0,00	0,00	0,01
3	Інші операційні витрати	0,00	0,00	0,00	0,00
4	Фінансові витрати	0,00	0,00	0,00	0,00
5	Повна собівартість	56,06	0,00	0,00	1,34
6	Витрати на відшкодування втрат, перерахування вартості теплової енергії	0,00	0,00	0,00	0,00
7	Коригування витрат	0,00	0,00	0,00	0,00
8	Розрахунковий прибуток, у тому числі:	1,32	0,00	0,00	0,03
8.1	податок на прибуток	0,20	0,00	0,00	0,00
8.2	на розвиток виробництва (виробничі інвестиції)	0,00	0,00	0,00	0,00
8.3	інше використання прибутку	1,12	0,00	0,00	0,03
9	Вартість постачання теплової енергії	57,38	0,00	0,00	1,37
10	Річний обсяг реалізації теплової енергії власним споживачам, Гкал	420,97	0,00	0,00	9,63

Заступник директора департаменту
фінансової та бюджетної
політики міської ради



Вікторія ЛОГВИНЕНКО

Додаток 35
до рішення виконавчого
комітету міської ради
22.12.2022 № 531

Структура двоставкових тарифів на теплову енергію

(виробництво теплової енергії, транспортування теплової енергії власним споживачам без урахування витрат на утримання та ремонт центральних теплових пунктів, постачання теплової енергії без урахування витрат на утримання та ремонт індивідуальних теплових пунктів)

Концерну «Міські теплові мережі»

№ з/п	Найменування показників	Од. виміру	Для потреб бюджетних установ		Для потреб релігійних організацій		Для потреб інших споживачів	
			умовно-змінна частина	умовно-постійна частина	умовно-змінна частина	умовно-постійна частина	умовно-змінна частина	умовно-постійна частина
1	2	3	4	5	6	7	8	9
I	Теплова енергія (виробництво, транспортування, постачання)							
1	Виробнича собівартість теплової енергії, у тому числі:	тис.грн	453 090,09	120 333,02	1 411,34	317,20	525 622,03	75 137,98
1.1	Прямі матеріальні витрати, у тому числі:	тис.грн	453 090,09	45 520,19	1 411,34	99,28	525 622,03	28 252,70
1.1.1	паливо для виробництва теплової енергії	тис.грн	377 471,38	24 274,89	521,17	34,02	460 659,04	13 212,87
1.1.2	електроенергія для технологічних потреб	тис.грн	23 103,82	x	70,63	x	16 179,91	x
1.1.3	покупна теплова енергія	тис.грн	52 514,89	x	819,54	x	48 783,09	x
1.1.4	вода для технологічних потреб та водовідведення	тис.грн	x	11 009,09	x	34,46	x	8 119,71

1.1.5	матеріали, запасні частини та інші матеріальні ресурси	тис.грн	x	10 236,20	x	30,80	x	6 920,13
2	Прямі витрати на оплату праці	тис.грн	x	40 803,84	x	119,58	x	25 945,27
3	Інші прямі витрати, у тому числі:	тис.грн	x	17 335,25	x	51,44	x	11 348,97
3.1	відрахування на соціальні заходи	тис.грн	x	8 976,84	x	26,31	x	5 707,96
3.2	амортизаційні відрахування	тис.грн	x	6 216,56	x	19,19	x	4 447,75
3.3	інші прямі витрати	тис.грн	x	2 141,84	x	5,95	x	1 193,26
4	Загальновиробничі витрати	тис.грн	x	16 673,74	x	46,89	x	9 591,03
5	Адміністративні витрати	тис.грн	x	5 488,66	x	15,46	x	3 172,16
6	Інші операційні витрати	тис.грн	x	0,00	x	0,00	x	0,00
7	Фінансові витрати	тис.грн	x	0,00	x	0,00	x	0,00
8	Повна планова собівартість теплової енергії	тис.грн	453 090,09	125 821,67	1 411,34	332,66	525 622,03	78 310,14
9	Витрати на відшкодування втрат, перерахування вартості теплової енергії	тис.грн	x	-7 982,90	x	61,51	x	7 089,72
10	Коригування витрат	тис.грн	x	-56,61	x	-0,16	x	-30,93
11	Розрахунковий прибуток	тис.грн	x	0,00	x	21,82	x	13 101,25
12	Вартість теплової енергії	тис.грн	453 090,09	117 782,16	1 411,34	415,83	525 622,03	98 470,18
13	Двоставкові тарифи на теплову енергію, без ПДВ, у тому числі:							
13.1	умовно-змінна частина	грн/ Гкал	2 644,27	x	2 814,90	x	5 619,30	x
13.2	умовно-постійна частина	грн/ (Гкал/г)	x	61 304,88	x	69 057,22	x	69 279,17
II	Послуги з постачання теплової енергії							
14	Двоставкові тарифи на послуги з постачання теплової енергії, без ПДВ, у тому числі:							
14.1	умовно-змінна частина	грн/Гкал	2 644,27	x	2 814,90	x	5 619,30	x

14.2	умовно-постійна частина	грн/ (Гкал/г)	x	61 304,88	x	69 057,22	x	69 279,17
15	Двоставкові тарифи на послуги з постачання теплової енергії, з ПДВ, у тому числі:							
15.1	умовно-змінна частина	грн/ Гкал	3 173,12	x	3 377,88	x	6 743,16	x
15.2	умовно-постійна частина	грн/ (Гкал/г)	x	73 565,86	x	82 868,66	x	83 135,00
16	Обсяг реалізації теплової енергії споживачам	тис.Гкал	171,35		0,50	x	93,54	x
17	Теплове навантаження	Гкал/г	x	160,10	x	0,50	x	118,45

Заступник директора департаменту фінансової та бюджетної політики міської ради



Вікторія ЛОГВИНЕНКО

Структура двоставкових тарифів на теплову енергію
(виробництво теплової енергії, транспортування теплової енергії власним споживачам з урахуванням витрат на утримання та ремонт центральних теплових пунктів, постачання теплової енергії без урахування витрат на утримання та ремонт індивідуальних теплових пунктів)
Концерну «Міські теплові мережі»

№ з/п	Найменування показників	Од. виміру	Для потреб бюджетних установ		Для потреб релігійних організацій		Для потреб інших споживачів	
			умовно- змінна частина	умовно- постійна частина	умовно- змінна частина	умовно- постійна частина	умовно- змінна частина	умовно- постійна частина
1	2	3	4	5	6	7	8	9
I	Теплова енергія (виробництво, транспортування, постачання)							
1	Виробнича собівартість теплової енергії, у тому числі:	тис.грн	8 966,80	2 731,04	0,00	0,00	31 385,35	6 154,84
1.1	Прямі матеріальні витрати, у тому числі:	тис.грн	8 966,80	1 539,14	0,00	0,00	31 385,35	3 778,10
1.1.1	паливо для виробництва теплової енергії	тис.грн	7 394,06	475,51	0,00	0,00	27 057,00	776,06
1.1.2	електроенергія для технологічних потреб	тис.грн	544,07	x	0,00	x	1 463,05	x
1.1.3	покупна теплова енергія	тис.грн	1 028,68	x	0,00	x	2 865,29	x
1.1.4	вода для технологічних потреб та водовідведення	тис.грн	x	963,07	x	0,00	x	2 793,64

1.1.5	матеріали, запасні частини та інші матеріальні ресурси	тис.грн	x	100,57	x	0,00	x	208,41
2	Прямі витрати на оплату праці	тис.грн	x	621,89	x	0,00	x	1 262,32
3	Інші прямі витрати, у тому числі:	тис.грн	x	226,17	x	0,00	x	467,65
3.1	відрахування на соціальні заходи	тис.грн	x	136,82	x	0,00	x	277,71
3.2	амортизаційні відрахування	тис.грн	x	49,73	x	0,00	x	125,03
3.3	інші прямі витрати	тис.грн	x	39,62	x	0,00	x	64,91
4	Загальновиробничі витрати	тис.грн	x	343,83	x	0,00	x	646,76
5	Адміністративні витрати	тис.грн	x	113,72	x	0,00	x	216,38
6	Інші операційні витрати	тис.грн	x	0,00	x	0,00	x	0,00
7	Фінансові витрати	тис.грн	x	0,00	x	0,00	x	0,00
8	Повна планова собівартість теплової енергії	тис.грн	8 966,80	2 844,76	0,00	0,00	31 385,35	6 371,21
9	Витрати на відшкодування втрат, перерахування вартості теплової енергії	тис.грн	x	-82,30	x	0,00	x	382,46
10	Коригування витрат	тис.грн	x	-1,11	x	0,00	x	-1,82
11	Розрахунковий прибуток	тис.грн	x	0,00	x	0,00	x	823,42
12	Вартість теплової енергії	тис.грн	8 966,80	2 761,35	0,00	0,00	31 385,35	7 575,27
13	Двоставкові тарифи на теплову енергію, без ПДВ, у тому числі:							
13.1	умовно-змінна частина	грн/Гкал	2 828,44	x	0,00	x	5 750,11	x
13.2	умовно-постійна частина	грн/ (Гкал/г)	x	135 743,68	x	0,00	x	128 229,27
II	Послуги з постачання теплової енергії							
14	Двоставкові тарифи на послуги з постачання теплової енергії, без ПДВ, у тому числі:							
14.1	умовно-змінна частина	грн/Гкал	2 828,44	x	0,00	x	5 750,11	x

14.2	умовно-постійна частина	грн/ (Гкал/г)	х	135 743,68	х	0,00	х	128 229,27
15	Двоставкові тарифи на послуги з постачання теплової енергії, з ПДВ, у тому числі::							
15.1	умовно-змінна частина	грн/Гкал	3 394,13	х	0,00	х	6 900,13	х
15.2	умовно-постійна частина	грн/ (Гкал/г)	х	162 892,42	х	0,00	х	153 875,12
16	Обсяг реалізації теплової енергії споживачам	тис.Гкал	3,17	х	х	х	5,46	х
17	Теплове навантаження	Гкал/г	х	1,70	х	х	х	4,92

Заступник директора департаменту
фінансової та бюджетної
політики міської ради



Вікторія ЛОГВИНЕНКО

Додаток 37
до рішення виконавчого
комітету міської ради
22.12.2022 № 531

Структура двоставкового тарифу на теплову енергію,
вироблену за допомогою систем автономного тепlopостачання,
(для споживачів будинку по вул. Космічна, 78-а)
Концерну «Міські теплові мережі»

№ з/п	Найменування показників	Од. виміру	Для потреб інших споживачів	
			умовно-змінна частина	умовно-постійна частина
1	2	3	4	5
I	Теплова енергія (виробництво, постачання)			
1	Виробнича собівартість теплової енергії, у тому числі:	тис.грн	56,86	6,05
1.1	Прямі матеріальні витрати, у тому числі:	тис.грн	56,86	1,66
1.1.1	паливо для виробництва теплової енергії	тис.грн	55,66	1,60
1.1.2	електроенергія для технологічних потреб	тис.грн	1,20	х
1.1.3	покупна теплова енергія	тис.грн	0,00	х
1.1.4	вода для технологічних потреб та водовідведення	тис.грн	х	0,06
1.1.5	матеріали, запасні частини та інші матеріальні ресурси	тис.грн	х	0,00
2	Прямі витрати на оплату праці	тис.грн	х	2,44
3	Інші прямі витрати, у тому числі:	тис.грн	х	1,19
3.1	відрахування на соціальні заходи	тис.грн	х	0,54
3.2	амортизаційні відрахування	тис.грн	х	0,65
3.3	інші прямі витрати	тис.грн	х	0,00

4	Загальновиробничі витрати	тис.грн	x	0,76
5	Адміністративні витрати	тис.грн	x	0,25
6	Інші операційні витрати	тис.грн	x	0,00
7	Фінансові витрати	тис.грн	x	0,00
8	Повна планова собівартість теплової енергії	тис.грн	56,86	6,29
9	Витрати на відшкодування втрат, перерахування вартості теплової енергії	тис.грн	x	0,03
10	Коригування витрат	тис.грн	x	0,00
11	Розрахунковий прибуток	тис.грн	x	1,49
12	Вартість теплової енергії	тис.грн	56,86	7,81
13	Двоставковий тариф на теплову енергію, без ПДВ, у тому числі::			
13.1	умовно-змінна частина	грн/Гкал	5 201,51	x
13.2	умовно-постійна частина	грн/ (Гкал/г)	x	80 362,17
II	Послуги з постачання теплової енергії			
14	Двоставковий тариф на послугу з постачання теплової енергії, без ПДВ, у тому числі:			
14.1	умовно-змінна частина	грн/Гкал	5 201,51	x
14.2	умовно-постійна частина	грн/(Гкал/г)	x	80 362,17
15	Двоставковий тариф на послугу з постачання теплової енергії, з ПДВ, у тому числі:			
15.1	умовно-змінна частина	грн/Гкал	6 241,81	x
15.2	умовно-постійна частина	грн/(Гкал/г)	x	96 434,60
16	Обсяг реалізації теплової енергії споживачам	тис.Гкал	0,011	x
17	Теплове навантаження	Гкал/г	x	0,008

Заступник директора департаменту
фінансової та бюджетної
політики міської ради



Вікторія ЛОГВИНЕНКО

Додаток 38
до рішення виконавчого
комітету міської ради
22.12.2022 № 531

Структура двоставкового тарифу на теплову енергію,
вироблену за допомогою систем автономного тепlopостачання,
(для споживачів будинку по вул. Новокузнецька, 45)
Концерну «Міські теплові мережі»

№ з/п	Найменування показників	Од. виміру	Для потреб інших споживачів	
			умовно-змінна частина	умовно-постійна частина
1	2	3	4	5
I	Теплова енергія (виробництво, постачання)			
1	Виробнича собівартість теплової енергії, у тому числі:	тис.грн	89,06	9,92
1.1	Прямі матеріальні витрати, у тому числі:	тис.грн	89,06	2,61
1.1.1	паливо для виробництва теплової енергії	тис.грн	87,79	2,52
1.1.2	електроенергія для технологічних потреб	тис.грн	1,27	x
1.1.3	покупна теплова енергія	тис.грн	0,00	x
1.1.4	вода для технологічних потреб та водовідведення	тис.грн	x	0,09
1.1.5	матеріали, запасні частини та інші матеріальні ресурси	тис.грн	x	0,00
2	Прямі витрати на оплату праці	тис.грн	x	4,02
3	Інші прямі витрати, у тому числі:	тис.грн	x	1,99
3.1	відрахування на соціальні заходи	тис.грн	x	0,89
3.2	амортизаційні відрахування	тис.грн	x	1,11
3.3	інші прямі витрати	тис.грн	x	0,00

4	Загальновиробничі витрати	тис.грн	x	1,30
5	Адміністративні витрати	тис.грн	x	0,42
6	Інші операційні витрати	тис.грн	x	0,00
7	Фінансові витрати	тис.грн	x	0,00
8	Повна планова собівартість теплової енергії	тис.грн	89,06	10,34
9	Витрати на відшкодування втрат, перерахування вартості теплової енергії	тис.грн	x	0,04
10	Коригування витрат	тис.грн	x	0,00
11	Розрахунковий прибуток	тис.грн	x	2,35
12	Вартість теплової енергії	тис.грн	89,06	12,73
13	Двоставковий тариф на теплову енергію, без ПДВ, у тому числі:			
13.1	умовно-змінна частина	грн/Гкал	4 780,91	x
13.2	умовно-постійна частина	грн/(Гкал/г)	x	82 206,94
II	Послуги з постачання теплової енергії			
14	Двоставковий тариф на послугу з постачання теплової енергії, без ПДВ, у тому числі:			
14.1	умовно-змінна частина	грн/Гкал	4 780,91	x
14.2	умовно-постійна частина	грн/(Гкал/г)	x	82 206,94
15	Двоставковий тариф на послугу з постачання теплової енергії, з ПДВ, у тому числі:			
15.1	умовно-змінна частина	грн/Гкал	5 737,09	x
15.2	умовно-постійна частина	грн/(Гкал/г)	x	98 648,33
16	Обсяг реалізації теплової енергії споживачам	тис.Гкал	0,019	x
17	Теплове навантаження	Гкал/г	x	0,013

Заступник директора департаменту
фінансової та бюджетної
політики міської ради



Вікторія ЛОГВИНЕНКО

Додаток 39
до рішення виконавчого
комітету міської ради
22.12.2022 № 531

Структура двоставкового тарифу на теплову енергію,
вироблену за допомогою систем автономного теплопостачання,
(для споживачів будинку по вул. Хортицьке шосе,4)
Концерну «Міські теплові мережі»

№ з/п	Найменування показників	Од. виміру	Для потреб інших споживачів	
			умовно-змінна частина	умовно-постійна частина
1	2	3	4	5
I	Теплова енергія (виробництво, постачання)			
1	Виробнича собівартість теплової енергії, у тому числі:	тис.грн	51,65	5,37
1.1	Прямі матеріальні витрати, у тому числі:	тис.грн	51,65	1,51
1.1.1	паливо для виробництва теплової енергії	тис.грн	50,68	1,45
1.1.2	електроенергія для технологічних потреб	тис.грн	0,97	x
1.1.3	покупна теплова енергія	тис.грн	0,00	x
1.1.4	вода для технологічних потреб та водовідведення	тис.грн	x	0,05
1.1.5	матеріали, запасні частини та інші матеріальні ресурси	тис.грн	x	0,00
2	Прямі витрати на оплату праці	тис.грн	x	2,14
3	Інші прямі витрати, у тому числі:	тис.грн	x	1,04
3.1	відрахування на соціальні заходи	тис.грн	x	0,47
3.2	амортизаційні відрахування	тис.грн	x	0,57
3.3	інші прямі витрати	тис.грн	x	0,00

4	Загальновиробничі витрати	тис.грн	x	0,67
5	Адміністративні витрати	тис.грн	x	0,22
6	Інші операційні витрати	тис.грн	x	0,00
7	Фінансові витрати	тис.грн	x	0,00
8	Повна планова собівартість теплової енергії	тис.грн	51,65	5,59
9	Витрати на відшкодування втрат, перерахування вартості теплової енергії	тис.грн	x	0,03
10	Коригування витрат	тис.грн	x	0,00
11	Розрахунковий прибуток	тис.грн	x	1,35
12	Вартість теплової енергії	тис.грн	51,65	6,97
13	Двоставковий тариф на теплову енергію, без ПДВ, у тому числі:			
13.1	умовно-змінна частина	грн/Гкал	5 361,30	x
13.2	умовно-постійна частина	грн/(Гкал/г)	x	81 791,96
II	Послуги з постачання теплової енергії			
14	Двоставковий тариф на послугу з постачання теплової енергії, без ПДВ, у тому числі:			
14.1	умовно-змінна частина	грн/Гкал	5 361,30	x
14.2	умовно-постійна частина	грн/(Гкал/г)	x	81 791,96
15	Двоставковий тариф на послугу з постачання теплової енергії, з ПДВ, у тому числі:			
15.1	умовно-змінна частина	грн/Гкал	6 433,56	x
15.2	умовно-постійна частина	грн/(Гкал/г)	x	98 150,35
16	Обсяг реалізації теплової енергії споживачам	тис.Гкал	0,010	x
17	Теплове навантаження	Гкал/г	x	0,007

Заступник директора департаменту
фінансової та бюджетної
політики міської ради



Вікторія ЛОГВИНЕНКО

Додаток 40
до рішення виконавчого
комітету міської ради
22.12.2022 № 531

Структура тарифів на послуги з постачання гарячої води
(без використання центральних теплових пунктів, без використання індивідуальних теплових пунктів)
Концерну «Міські теплові мережі»

№ з/п	Найменування показників	Для потреб населення		Для потреб бюджетних установ		Для потреб релігійних організацій		Для потреб інших споживачів	
		тис.грн на рік	грн/куб.м	тис.грн на рік	грн/куб.м	тис.грн на рік	грн/куб.м	тис.грн на рік	грн/куб.м
1	2	3	4	5	6	7	8	9	10
1	Виробнича собівартість, у тому числі:	322 487,67	106,55	39 052,87	160,41	23,15	174,07	16 955,87	306,37
1.1	вартість власної теплової енергії	277 574,52	91,71	35 440,04	145,57	21,18	159,23	16 134,55	291,53
1.2	витрати на придбання холодної води для надання послуги	44 913,16	14,84	3 612,83	14,84	1,97	14,84	821,32	14,84
2	Коригування витрат	0,00	0,00	0,00	0,00	0,00	0,00	0,00	0,00
3	Загальна вартість послуги, без ПДВ	322 487,67	106,55	39 052,87	160,41	23,15	174,07	16 955,87	306,37
4	Тариф на послугу, з ПДВ	x	127,86	x	192,49	x	208,88	x	367,64

Заступник директора департаменту
фінансової та бюджетної
політики міської ради



Вікторія ЛОГВИНЕНКО

Додаток 41
до рішення виконавчого
комітету міської ради
22.12.2022 № 531

Структура тарифів на послуги з постачання гарячої води
(з використанням центральних теплових пунктів, без використання індивідуальних теплових пунктів)
Концерну «Міські теплові мережі»

№ з/п	Найменування показників	Для потреб населення		Для потреб бюджетних установ		Для потреб релігійних організацій		Для потреб інших споживачів	
		тис.грн на рік	грн/куб.м	тис.грн на рік	грн/куб.м	тис.грн на рік	грн/куб.м	тис.грн на рік	грн/куб.м
1	2	3	4	5	6	7	8	9	10
1	Виробнича собівартість, у тому числі:	111 276,50	114,99	8 274,59	176,48	0,00	0,00	7 593,48	326,73
1.1	вартість власної теплової енергії	96 915,36	100,15	7 578,81	161,64	0,00	0,00	7 248,58	311,89
1.2	витрати на придбання холодної води для надання послуги	14 361,14	14,84	695,78	14,84	0,00	0,00	344,90	14,84
2	Коригування витрат	0,00	0,00	0,00	0,00	0,00	0,00	0,00	0,00
3	Загальна вартість послуги, без ПДВ	111 276,50	114,99	8 274,59	176,48	0,00	0,00	7 593,48	326,73
4	Тариф на послугу, з ПДВ	х	137,99	х	211,78	х	0,00	х	392,08

Заступник директора департаменту
фінансової та бюджетної
політики міської ради



Вікторія ЛОГВИНЕНКО

Додаток 42
до рішення виконавчого
комітету міської ради
22.12.2022 № 531

Структура тарифів на послуги з постачання гарячої води
(без використання центральних теплових пунктів, з використанням індивідуальних теплових пунктів)
Концерну «Міські теплові мережі»

№ з/п	Найменування показників	Для потреб населення		Для потреб бюджетних установ		Для потреб релігійних організацій		Для потреб інших споживачів	
		тис.грн на рік	грн/куб.м	тис.грн на рік	грн/куб.м	тис.грн на рік	грн/куб.м	тис.грн на рік	грн/куб.м
1	2	3	4	5	6	7	8	9	10
1	Виробнича собівартість, у тому числі:	509,93	116,14	0,00	0,00	0,00	0,00	0,00	0,00
1.1	вартість власної теплової енергії	444,77	101,30	0,00	0,00	0,00	0,00	0,00	0,00
1.2	витрати на придбання холодної води для надання послуги	65,16	14,84	0,00	0,00	0,00	0,00	0,00	0,00
2	Коригування витрат	0,00	0,00	0,00	0,00	0,00	0,00	0,00	0,00
3	Загальна вартість послуги, без ПДВ	509,93	116,14	0,00	0,00	0,00	0,00	0,00	0,00
4	Тариф на послугу, з ПДВ	х	139,37	х	0,00	х	0,00	х	0,00

Заступник директора департаменту
фінансової та бюджетної
політики міської ради




Вікторія ЛОГВИНЕНКО

Додаток 43
до рішення виконавчого
комітету міської ради
22.12.2022 № 531

Структура тарифів на послуги з постачання гарячої води
(з використанням систем автономного теплопостачання)
Концерну «Міські теплові мережі»

№ з/п	Найменування показників	Для потреб населення									
		Вул. Складська, 2		Вул. Космічна, 78-а		Вул. Новокузнєцька, 45		Вул. Хортицьке шосе, 4			
		тис.грн на рік	грн/куб.м	тис.грн на рік	грн/куб.м	тис.грн на рік	грн/куб.м	тис.грн на рік	грн/куб.м	тис.грн на рік	грн/куб.м
1	2	3	4	5	6	7	8	9	10		
1	Виробнича собівартість, у тому числі:	115,26	92,72	198,56	90,58	301,20	84,49	115,44	92,16		
1.1	вартість власної теплової енергії	96,81	77,88	166,03	75,74	248,30	69,65	96,85	77,32		
1.2	витрати на придбання холодної води для надання послуги	18,45	14,84	32,53	14,84	52,91	14,84	18,59	14,84		
2	Коригування витрат	0,00	0,00	0,00	0,00	0,00	0,00	0,00	0,00		
3	Загальна вартість послуги, без ПДВ	115,26	92,72	198,56	90,58	301,20	84,49	115,44	92,16		
4	Тариф на послугу, з ПДВ	x	111,26	x	108,70	x	101,39	x	110,59		



Заступник директора департаменту
фінансової та бюджетної
політики міської ради

Вікторія ЛОГВИНЕНКО

Додаток 44
до рішення виконавчого
комітету міської ради
22.12.2022 № 531

Структура тарифу на транспортування теплової енергії
Товариства з обмеженою відповідальністю «Енергоспецінвест Комфорт»
тепловими мережами Концерну «Міські теплові мережі»

			без ПДВ
№ з/п	Найменування показників	Для потреб бюджетних установ	
1	2	3	
I	Тариф на транспортування теплової енергії, грн/Гкал	579,43	
II	Структура тарифу на транспортування теплової енергії, тис.грн на рік		
1	Виробнича собівартість, у тому числі:	984,37	
1.1	Прямі матеріальні витрати, у тому числі:	553,51	
1.1.1	електроенергія для технологічних потреб	281,69	
1.1.2	вода для технологічних потреб та водовідведення	166,69	
1.1.3	матеріали, запасні частини та інші матеріальні ресурси	105,13	
1.2	Прямі витрати на оплату праці	259,41	
1.3	Інші прямі витрати, у тому числі:	135,02	
1.3.1	відрахування на соціальні заходи	57,07	
1.3.2	амортизаційні відрахування	76,13	
1.3.3	інші прямі витрати	1,82	
1.4	Загальновиробничі витрати, у тому числі:	36,43	
1.4.1	витрати на оплату праці	16,39	
1.4.2	відрахування на соціальні заходи	3,61	
1.4.3	амортизаційні відрахування	0,61	
1.4.4	інші витрати	15,82	
2	Адміністративні витрати, у тому числі:	13,13	
2.1	витрати на оплату праці	7,62	
2.2	відрахування на соціальні заходи	1,68	
2.3	амортизаційні відрахування	0,05	
2.4	інші витрати	3,79	
3	Інші операційні витрати	0,00	
4	Фінансові витрати	0,00	
5	Повна собівартість	997,50	
6	Витрати на теплову енергію для покриття втрат теплової енергії у власних теплових мережах	581,49	
7	Витрати на відшкодування втрат, перерахування вартості теплової енергії	-30,68	
8	Коригування витрат	0,00	

9	Розрахунковий прибуток на транспортування теплової енергії, у тому числі:	0,00
9.1	податок на прибуток	0,00
9.2	на розвиток виробництва (виробничі інвестиції)	0,00
9.3	інше використання прибутку	0,00
10	Вартість транспортування теплової енергії	1 548,31
11	Річний обсяг транспортування теплової енергії інших суб'єктів господарювання, Гкал	2 672,10

Заступник директора департаменту
фінансової та бюджетної
політики міської ради



Вікторія ЛОГВИНЕНКО

Додаток 45
до рішення виконавчого
комітету міської ради
22.12.2022 № 531


Структура тарифу на транспортування теплової енергії
Товариства з обмеженою відповідальністю «Сіті Град Пром»
тепловими мережами Концерну «Міські теплові мережі»

без ПДВ

№ з/п	Найменування показників	Для потреб бюджетних установ
1	2	3
I	Тариф на транспортування теплової енергії, грн/Гкал	566,88
II	Структура тарифу на транспортування теплової енергії, тис.грн на рік	
1	Виробнича собівартість, у тому числі:	955,34
1.1	Прямі матеріальні витрати, у тому числі:	537,19
1.1.1	електроенергія для технологічних потреб	273,39
1.1.2	вода для технологічних потреб та водовідведення	161,78
1.1.3	матеріали, запасні частини та інші матеріальні ресурси	102,03
1.2	Прямі витрати на оплату праці	251,75
1.3	Інші прямі витрати, у тому числі:	131,04
1.3.1	відрахування на соціальні заходи	55,39
1.3.2	амортизаційні відрахування	73,89
1.3.3	інші прямі витрати	1,77
1.4	Загальновиробничі витрати, у тому числі:	35,35
1.4.1	витрати на оплату праці	15,91
1.4.2	відрахування на соціальні заходи	3,50
1.4.3	амортизаційні відрахування	0,59
1.4.4	інші витрати	15,36
2	Адміністративні витрати, у тому числі:	12,74
2.1	витрати на оплату праці	7,39
2.2	відрахування на соціальні заходи	1,63
2.3	амортизаційні відрахування	0,05
2.4	інші витрати	3,68
3	Інші операційні витрати	0,00
4	Фінансові витрати	0,00
5	Повна собівартість	968,08
7	Витрати на теплову енергію для покриття втрат теплової енергії у власних теплових мережах	527,45
6	Витрати на відшкодування втрат, перерахування вартості теплової енергії	-25,44
8	Коригування витрат	0,00

9	Розрахунковий прибуток на транспортування теплової енергії, у тому числі:	0,00
9.1	податок на прибуток	0,00
9.2	на розвиток виробництва (виробничі інвестиції)	0,00
9.3	інше використання прибутку	0,00
10	Вартість транспортування теплової енергії	1 470,09
11	Річний обсяг транспортування теплової енергії інших суб'єктів господарювання, Гкал	2 593,28

Заступник директора департаменту
фінансової та бюджетної
політики міської ради



Вікторія ЛОГВИНЕНКО

Додаток 46
до рішення виконавчого
комітету міської ради
22.12.2022 № 531


Структура тарифу на виробництво теплової енергії
власними установками з використанням альтернативних джерел енергії
Концерну «Міські теплові мережі»

без ПДВ

№ з/п	Найменування показників	Виробництво теплової енергії для потреб споживачів
1	2	3
I	Тариф на виробництво теплової енергії, грн/Гкал	1 661,04
II	Структура тарифу на виробництво теплової енергії, тис.грн на рік	
1	Виробнича собівартість, у тому числі:	1 993,41
1.1	Прямі матеріальні витрати, у тому числі:	97,18
1.1.1	паливо для виробництва теплової енергії	0,00
1.1.2	витрати на розподіл природного газу	0,00
1.1.3	електроенергія для технологічних потреб	93,32
1.1.4	покупна тепла енергія	0,00
1.1.5	вода для технологічних потреб та водовідведення	3,86
1.1.6	вартість виробництва теплової енергії установками з використанням альтернативних джерел енергії	0,00
1.1.7	матеріали, запасні частини та інші матеріальні ресурси	0,00
1.2	Прямі витрати на оплату праці	1 407,53
1.3	Інші прямі витрати, у тому числі:	414,93
1.3.1	відрахування на соціальні заходи	309,66
1.3.2	амортизаційні відрахування	105,27
1.3.3	інші прямі витрати	0,00
1.4	Загальновиробничі витрати, у тому числі:	73,77
1.4.1	витрати на оплату праці	33,20
1.4.2	відрахування на соціальні заходи	7,30
1.4.3	амортизаційні відрахування	1,23
1.4.4	інші витрати	32,04
2	Адміністративні витрати, у тому числі:	26,58
2.1	витрати на оплату праці	15,42
2.2	відрахування на соціальні заходи	3,39
2.3	амортизаційні відрахування	0,10
2.4	інші витрати	7,67
3	Інші операційні витрати	0,00
4	Фінансові витрати	0,00
5	Повна собівартість	2 019,99

6	Витрати на відшкодування втрат, перерахування вартості теплової енергії	0,00
7	Коригування витрат	0,00
8	Розрахунковий прибуток на виробництво теплової енергії, у тому числі:	0,00
8.1	податок на прибуток	0,00
8.2	на розвиток виробництва (виробничі інвестиції)	0,00
8.3	інше використання прибутку	0,00
9	Вартість виробництва теплової енергії	2 019,99
10	Загальний обсяг відпуску теплової енергії з колекторів власних джерел, Гкал	1 216,10

Заступник директора департаменту
фінансової та бюджетної
політики міської ради



Вікторія ЛОГВИНЕНКО

Додаток 47
до рішення виконавчого
комітету міської ради
22.12.2022 № 531

Тарифи на теплову енергію/послуги з постачання теплової енергії
(виробництво теплової енергії, транспортування теплової енергії власним споживачам
без урахування витрат на утримання та ремонт центральних теплових пунктів, постачання теплової енергії
без урахування витрат на утримання та ремонт індивідуальних теплових пунктів,
без урахування витрат на надання послуг з постачання гарячої води)
Концерну «Міські теплові мережі»

Найменування показників	Од.виміру	Для потреб населення	Для потреб бюджетних установ	Для потреб релігійних організацій	Для потреб інших споживачів
Одноставкові тарифи на теплову енергію, без ПДВ, у тому числі:	грн/Гкал	1 955,03	3 148,82	3 619,01	6 230,24
тарифи на виробництво теплової енергії	грн/Гкал	1 349,06	2 424,24	2 735,58	4 869,90
тарифи на транспортування теплової енергії власним споживачам без урахування витрат на утримання та ремонт центральних теплових пунктів	грн/Гкал	590,48	709,32	867,34	1 339,72
тарифи на постачання теплової енергії без урахування витрат на утримання та ремонт індивідуальних теплових пунктів	грн/Гкал	15,49	15,25	16,09	20,62

Одноставкові тарифи на послуги з постачання теплової енергії, з ПДВ	грн/Гкал	2 346,04	3 778,58	4 342,82	7 476,29
---	----------	----------	----------	----------	----------

Примітка: Тарифи встановлено на підставі розрахункових матеріалів, наданих Концерном «Міські теплові мережі».

Заступник директора департаменту
фінансової та бюджетної
політики міської ради



Вікторія ЛОГВИНЕНКО

Додаток 48
до рішення виконавчого
комітету міської ради
22.12.2022 № 531

Тарифи на теплову енергію/послуги з постачання теплової енергії
(виробництво теплової енергії, транспортування теплової енергії власним споживачам
з урахуванням витрат на утримання та ремонт центральних теплових пунктів, постачання теплової енергії
без урахування витрат на утримання та ремонт індивідуальних теплових пунктів,
без урахування витрат на надання послуг з постачання гарячої води)
Концерну «Міські теплові мережі»

Найменування показників	Од. виміру	Для потреб населення	Для потреб бюджетних установ	Для потреб релігійних організацій	Для потреб інших споживачів
Одноставкові тарифи на теплову енергію, без ПДВ, у тому числі:	грн/Гкал	2 383,77	3 664,94	0,00	6 832,42
тарифи на виробництво теплової енергії	грн/Гкал	1 349,06	2 424,24	0,00	4 869,90
тарифи на транспортування теплової енергії власним споживачам з урахуванням витрат на утримання та ремонт центральних теплових пунктів	грн/Гкал	1 019,86	1 223,97	0,00	1 945,97
тарифи на постачання теплової енергії без урахування витрат на утримання та ремонт індивідуальних теплових пунктів	грн/Гкал	14,85	16,73	0,00	16,54

Одноставкові тарифи на послуги з постачання теплової енергії, з ПДВ	грн/Гкал	2 860,52	4 397,93	0,00	8 198,90
---	----------	----------	----------	------	----------

Примітка: Тарифи встановлено на підставі розрахункових матеріалів, наданих Концерном «Міські теплові мережі».

Заступник директора департаменту
фінансової та бюджетної
політики міської ради



Вікторія ЛОГВИНЕНКО

Додаток 49
до рішення виконавчого
комітету міської ради
22.12.2022 № 531

Тарифи на теплову енергію/послуги з постачання теплової енергії,
що виробляється та постачається за допомогою систем автономного теплопостачання,
(без урахування витрат на надання послуг з постачання гарячої води)
Концерну «Міські теплові мережі»

Найменування показників	Од.виміру	Для потреб населення	Для потреб бюджетних установ	Для потреб релігійних організацій	Для потреб інших споживачів
Вул. Складська, 2					
Одноставкові тарифи на теплову енергію, без ПДВ, у тому числі:	грн/Гкал	1 831,75	0,00	0,00	0,00
тарифи на виробництво теплової енергії	грн/Гкал	1 630,92	0,00	0,00	0,00
тарифи на постачання теплової енергії	грн/Гкал	200,83	0,00	0,00	0,00
Одноставкові тарифи на послуги з постачання теплової енергії, з ПДВ	грн/Гкал	2 198,09	0,00	0,00	0,00
Вул. Космічна, 78-а					
Одноставкові тарифи на теплову енергію, без ПДВ, у тому числі:	грн/Гкал	1 815,62	0,00	0,00	6 008,97
тарифи на виробництво теплової енергії	грн/Гкал	1 650,73	0,00	0,00	5 838,01
тарифи на постачання теплової енергії	грн/Гкал	164,88	0,00	0,00	170,96

Одноставкові тарифи на послуги з постачання теплової енергії, з ПДВ	грн/Гкал	2 178,74	0,00	0,00	7 210,76
Вул. Новокузнецька, 45					
Одноставкові тарифи на теплову енергію, без ПДВ, у тому числі:	грн/Гкал	1 670,48	0,00	0,00	5 552,02
тарифи на виробництво теплової енергії	грн/Гкал	1 516,73	0,00	0,00	5 392,23
тарифи на постачання теплової енергії	грн/Гкал	153,74	0,00	0,00	159,78
Одноставкові тарифи на послуги з постачання теплової енергії, з ПДВ	грн/Гкал	2 004,57	0,00	0,00	6 662,42
Вул. Хортицьке Шосе, 4					
Одноставкові тарифи на теплову енергію, без ПДВ, у тому числі:	грн/Гкал	1 828,43	0,00	0,00	6 162,91
тарифи на виробництво теплової енергії	грн/Гкал	1 666,05	0,00	0,00	5 992,87
тарифи на постачання теплової енергії	грн/Гкал	162,39	0,00	0,00	170,04
Одноставкові тарифи на послуги з постачання теплової енергії, з ПДВ	грн/Гкал	2 194,12	0,00	0,00	7 395,50

Примітка: Тарифи встановлено на підставі розрахункових матеріалів, наданих Концерном «Міські теплові мережі».

Заступник директора департаменту
фінансової та бюджетної
політики міської ради



Вікторія ЛОГВИНЕНКО

Додаток 50
до рішення виконавчого
комітету міської ради
22.12.2022 № 531

Двоставкові тарифи на теплову енергію/послуги з постачання теплової енергії
(без урахування витрат на надання послуг з постачання гарячої води)
Концерну «Міські теплові мережі»

Найменування показників	Од. виміру	Тарифи без урахування витрат на утримання та ремонт центральних теплових пунктів, без урахування витрат на утримання та ремонт індивідуальних теплових пунктів			Тарифи з урахуванням витрат на утримання та ремонт центральних теплових пунктів, без урахування витрат на утримання та ремонт індивідуальних теплових пунктів		
		Для потреб бюджетних установ	Для потреб релігійних організацій	Для потреб інших споживачів	Для потреб бюджетних установ	Для потреб релігійних організацій	Для потреб інших споживачів
		Умовно-змінна частина двоставкових тарифів на теплову енергію, без ПДВ	грн/ Гкал	2 446,31	2 750,83	5 185,74	2 925,76
Умовно-постійна частина двоставкових тарифів на теплову енергію, без ПДВ	грн/ (Гкал/г)	59 851,58	71 721,40	67 349,79	57 382,96	0,00	86 200,05

Умовно-змінна частина двоставкових тарифів на послуги з постачання теплової енергії, з ПДВ	грн/ Гкал	2 935,57	3 301,00	6 222,89	3 510,91	0,00	6 911,94
Умовно-постійна частина двоставкових тарифів на послуги з постачання теплової енергії, з ПДВ	грн/ (Гкал/г)	71 821,90	86 065,68	80 819,75	68 859,55	0,00	103 440,06

Примітка: Тарифи встановлено на підставі розрахункових матеріалів, наданих Концерном «Міські теплові мережі».

Заступник директора департаменту
фінансової та бюджетної
політики міської ради



Вікторія ЛОГВИНЕНКО

Додаток 51
до рішення виконавчого
комітету міської ради
22.12.2022 № 531

Двоставкові тарифи на теплову енергію/послуги з постачання теплової енергії,
що виробляється та постачається за допомогою систем автономного теплопостачання,
(без урахування витрат на надання послуг з постачання гарячої води)
Концерну «Міські теплові мережі»

Найменування показників	Од.виміру	Для потреб бюджетних установ	Для потреб релігійних організацій	Для потреб інших споживачів
Вул. Космічна, 78-а				
Умовно-змінна частина двоставкових тарифів на теплову енергію, без ПДВ	грн/Гкал	0,00	0,00	5 206,96
Умовно-постійна частина двоставкових тарифів на теплову енергію, без ПДВ	грн/(Гкал/г)	0,00	0,00	90 200,95
Умовно-змінна частина двоставкових тарифів на послуги з постачання теплової енергії, з ПДВ	грн/Гкал	0,00	0,00	6 248,35
Умовно-постійна частина двоставкових тарифів на послуги з постачання теплової енергії, з ПДВ	грн/(Гкал/г)	0,00	0,00	108 241,14

Вул. Новокузнецька, 45				
Умовно-змінна частина двоставкових тарифів на теплову енергію, без ПДВ	грн/Гкал	0,00	0,00	4 783,23
Умовно-постійна частина двоставкових тарифів на теплову енергію, без ПДВ	грн/(Гкал/г)	0,00	0,00	92 512,60
Умовно-змінна частина двоставкових тарифів на послуги з постачання теплової енергії, з ПДВ	грн/Гкал	0,00	0,00	5 739,88
Умовно-постійна частина двоставкових тарифів на послуги з постачання теплової енергії, з ПДВ	грн/(Гкал/г)	0,00	0,00	111 015,12
Вул. Хортицьке шосе, 4				
Умовно-змінна частина двоставкових тарифів на теплову енергію, без ПДВ	грн/Гкал	0,00	0,00	5 352,46
Умовно-постійна частина двоставкових тарифів на теплову енергію, без ПДВ	грн/(Гкал/г)	0,00	0,00	91 642,82
Умовно-змінна частина двоставкових тарифів на послуги з постачання теплової енергії, з ПДВ	грн/Гкал	0,00	0,00	6 422,95
Умовно-постійна частина двоставкових тарифів на послуги з постачання теплової енергії, з ПДВ	грн/(Гкал/г)	0,00	0,00	109 971,38

Примітка: Тарифи встановлено на підставі розрахункових матеріалів, наданих Концерном «Міські теплові мережі».

Заступник директора департаменту
фінансової та бюджетної
політики міської ради



Вікторія ЛОГВИНЕНКО


Додаток 52
до рішення виконавчого
комітету міської ради
22.12.2022 № 531

Тарифи на транспортування теплової енергії інших власників
мережами Концерну «Міські теплові мережі»
(без урахування витрат на надання послуг з постачання гарячої води)

Найменування показників	Од. виміру	Для потреб бюджетних установ
Тариф на транспортування теплової енергії Товариства з обмеженою відповідальністю «Енергоспеціаліст Комфорт», без ПДВ	грн/ Гкал	560,08
Тариф на транспортування теплової енергії Товариства з обмеженою відповідальністю «Сіті Град Пром», без ПДВ	грн/ Гкал	547,53

Примітка: Тарифи встановлено на підставі розрахункових матеріалів,
наданих Концерном «Міські теплові мережі».

Заступник директора департаменту
фінансової та бюджетної
політики міської ради



Вікторія ЛЮГВИНЕНКО

Додаток 53
до рішення виконавчого
комітету міської ради
22.12.2022 № 531

Структура тарифів на теплову енергію

(виробництво теплової енергії, транспортування теплової енергії власним споживачам без урахування витрат на утримання та ремонт центральних теплових пунктів, постачання теплової енергії без урахування витрат на утримання та ремонт індивідуальних теплових пунктів,
без урахування витрат на надання послуг з постачання гарячої води)
Концерну «Міські теплові мережі»

без ПДВ

№ з/п	Найменування показників	Для потреб населення	Для потреб бюджетних установ	Для потреб релігійних організацій	Для потреб інших споживачів
1	2	3	4	5	6
I	Структура тарифів на теплову енергію, грн/Гкал				
1.	Тарифи на теплову енергію, у тому числі:	1 955,03	3 148,82	3 619,01	6 230,24
1.1	тарифи на виробництво теплової енергії	1 349,06	2 424,24	2 735,58	4 869,90
1.2	тарифи на транспортування теплової енергії власним споживачам без урахування витрат на утримання та ремонт центральних теплових пунктів	590,48	709,32	867,34	1 339,72
1.3	тарифи на постачання теплової енергії без урахування витрат на утримання та ремонт індивідуальних теплових пунктів	15,49	15,25	16,09	20,62
II	Структура тарифів на теплову енергію, тис.грн на рік				
1	Виробнича собівартість, у тому числі:	1 794 216,78	505 425,34	1 690,84	544 431,40

1.1	Прямі матеріальні витрати, у тому числі:	1 319 557,56	425 952,66	1 441,52	493 503,83
1.1.1	паливо для виробництва теплової енергії	913 531,40	325 525,46	527,66	412 038,52
1.1.2	розподіл природного газу	132 984,31	20 881,27	34,39	11 818,60
1.1.3	електроенергія для технологічних потреб	121 230,62	20 358,69	64,65	14 520,87
1.1.4	покупна тепла енергія	69 232,65	45 327,43	770,92	45 430,94
1.1.5	вода для технологічних потреб та водовідведення	17 865,58	3 003,95	9,59	2 232,27
1.1.6	теплова енергія, вироблена власними установками з використанням альтернативних джерел енергії	0,00	0,00	0,00	0,00
1.1.7	матеріали, запасні частини та інші матеріальні ресурси	64 713,00	10 855,87	34,32	7 462,65
1.2	Прямі витрати на оплату праці	254 694,56	42 659,57	134,03	27 719,34
1.3	Інші прямі витрати, у тому числі:	107 920,66	18 089,33	57,01	12 077,61
1.3.1	відрахування на соціальні заходи	56 032,80	9 385,10	29,49	6 098,25
1.3.2	амортизаційні відрахування	37 397,15	6 284,28	20,01	4 579,82
1.3.3	інші прямі витрати	14 490,70	2 419,95	7,51	1 399,54
1.4	Загальновиробничі витрати, у тому числі:	112 043,99	18 723,79	58,28	11 130,62
1.4.1	витрати на оплату праці	45 761,26	7 648,01	23,82	4 565,83
1.4.2	відрахування на соціальні заходи	10 067,48	1 682,56	5,24	1 004,48
1.4.3	амортизаційні відрахування	1 692,35	282,84	0,88	168,85
1.4.4	інші витрати	54 522,90	9 110,37	28,35	5 391,45
2	Адміністративні витрати, у тому числі:	36 782,71	6 147,41	19,14	3 669,20
2.1	витрати на оплату праці	21 340,96	3 566,66	11,11	2 128,84
2.2	відрахування на соціальні заходи	4 695,01	784,67	2,44	468,34
2.3	амортизаційні відрахування	132,87	22,21	0,07	13,25
2.4	інші витрати	10 613,87	1 773,87	5,52	1 058,77
3	Інші операційні витрати	0,00	0,00	0,00	0,00
4	Фінансові витрати	0,00	0,00	0,00	0,00
5	Повна собівартість	1 830 999,48	511 572,75	1 709,99	548 100,60

6	Витрати на відшкодування втрат, перерахування вартості теплової енергії	0,00	-7 953,04	61,51	7 130,70
7	Коригування витрат	-385,28	-64,32	-0,20	-36,60
8	Розрахунковий прибуток на теплову енергію, у тому числі:	41 577,70	0,00	22,16	11 863,00
8.1	податок на прибуток	6 342,36	0,00	3,38	1 809,61
8.2	на розвиток виробництва (виробничі інвестиції)	0,00	0,00	0,00	0,00
8.3	інше використання прибутку	35 235,34	0,00	18,78	10 053,39
9	Загальна вартість теплової енергії	1 872 191,90	503 555,39	1 793,46	567 057,70
10	Річний обсяг реалізації теплової енергії власним споживачам, Гкал	957 627,16	159 918,97	495,57	91 016,95

Заступник директора департаменту
фінансової та бюджетної
політики міської ради



Вікторія ЛОГВИНЕНКО

Структура тарифів на виробництво теплової енергії
(виробництво теплової енергії, транспортування теплової енергії власним споживачам без урахування витрат на утримання та ремонт центральних теплових пунктів, постачання теплової енергії без урахування витрат на утримання та ремонт індивідуальних теплових пунктів, без урахування витрат на надання послуг з постачання гарячої води)
Концерну «Міські теплові мережі»

без ПДВ

№ з/п	Найменування показників	Для потреб населення	Для потреб бюджетних установ	Для потреб релігійних організацій	Для потреб інших споживачів
1	2	3	4	5	6
I	Тарифи на виробництво теплової енергії, грн/Гкал	1 349,06	2 424,24	2 735,58	4 869,90
II	Структура тарифів на виробництво теплової енергії, тис.грн на рік				
1	Виробнича собівартість, у тому числі:	1 454 868,32	448 345,70	1 508,42	501 507,12
1.1	Прямі матеріальні витрати, у тому числі:	1 165 430,14	400 027,87	1 358,67	474 008,21
1.1.1	паливо для виробництва теплової енергії	913 531,40	325 525,46	527,66	412 038,52
1.1.2	розподіл природного газу	132 984,31	20 881,27	34,39	11 818,60
1.1.3	електроенергія для технологічних потреб	25 843,92	4 314,30	13,37	2 455,38
1.1.4	покупна тепла енергія	69 232,65	45 327,43	770,92	45 430,94
1.1.5	вода для технологічних потреб та водовідведення	875,28	146,12	0,45	83,16

1.1.6	теплова енергія, вироблена власними установками з використанням альтернативних джерел енергії	0,00	0,00	0,00	0,00
1.1.7	матеріали, запасні частини та інші матеріальні ресурси	22 962,58	3 833,29	11,88	2 181,63
1.2	Прямі витрати на оплату праці	142 843,36	23 845,79	73,91	13 571,25
1.3	Інші прямі витрати, у тому числі:	49 974,07	8 342,50	25,86	4 747,93
1.3.1	відрахування на соціальні заходи	31 425,54	5 246,07	16,26	2 985,67
1.3.2	амортизаційні відрахування	4 782,19	798,32	2,47	454,35
1.3.3	інші прямі витрати	13 766,34	2 298,11	7,12	1 307,91
1.4	Загальновиробничі витрати, у тому числі:	96 620,76	16 129,54	49,99	9 179,73
1.4.1	витрати на оплату праці	38 831,88	6 482,46	20,09	3 689,34
1.4.2	відрахування на соціальні заходи	8 543,01	1 426,14	4,42	811,65
1.4.3	амортизаційні відрахування	1 436,09	239,74	0,74	136,44
1.4.4	інші витрати	47 809,78	7 981,20	24,74	4 542,31
2	Адміністративні витрати, у тому числі:	31 238,11	5 214,78	16,16	2 967,87
2.1	витрати на оплату праці	18 124,04	3 025,57	9,38	1 721,93
2.2	відрахування на соціальні заходи	3 987,29	665,62	2,06	378,82
2.3	амортизаційні відрахування	112,84	18,84	0,06	10,72
2.4	інші витрати	9 013,94	1 504,76	4,66	856,40
3	Інші операційні витрати	0,00	0,00	0,00	0,00
4	Фінансові витрати	0,00	0,00	0,00	0,00
5	Повна собівартість	1 486 106,43	453 560,48	1 524,59	504 474,99
6	Витрати на відшкодування втрат, перерахування вартості теплової енергії	0,00	2 224,15	51,67	5 743,25
7	Коригування витрат	-385,28	-64,32	-0,20	-36,60
8	Розрахунковий прибуток, у тому числі:	33 438,22	0,00	17,79	10 833,44
8.1	податок на прибуток	5 100,75	0,00	2,71	1 652,56
8.2	на розвиток виробництва (виробничі інвестиції)	0,00	0,00	0,00	0,00

8.3	інше використання прибутку	28 337,48	0,00	15,07	9 180,88
9	Вартість виробництва теплової енергії	1 519 159,37	455 720,31	1 593,85	521 015,07
10	Річний обсяг відпуску теплової енергії з колекторів, Гкал	1 126 083,64	187 984,59	582,64	106 986,83

Заступник директора департаменту
фінансової та бюджетної
політики міської ради



Вікторія ЛОГВИНЕНКО

Додаток 55
до рішення виконавчого
комітету міської ради
22.12.2022 № 531

Структура тарифів на транспортування теплової енергії

(виробництво теплової енергії, транспортування теплової енергії власним споживачам без урахування витрат на утримання та ремонт центральних теплових пунктів, постачання теплової енергії без урахування витрат на утримання та ремонт індивідуальних теплових пунктів, без урахування витрат на надання послуг з постачання гарячої води)

Концерну «Міські теплові мережі»

без ПДВ

№ з/п	Найменування показників	Для потреб населення	Для потреб бюджетних установ	Для потреб релігійних організацій	Для потреб інших споживачів
1	2	3	4	5	6
I	Тарифи на транспортування теплової енергії власним споживачам без урахування витрат на утримання та ремонт центральних теплових пунктів, грн/Гкал	590,48	709,32	867,34	1 339,72
II	Структура тарифів на транспортування теплової енергії, тис.грн на рік				
1	Виробнича собівартість, у тому числі:	325 088,24	54 681,03	174,75	41 120,50
1.1	Прямі матеріальні витрати, у тому числі:	154 125,93	25 924,54	82,85	19 495,43
1.1.1	електроенергія для технологічних потреб	95 386,70	16 044,39	51,28	12 065,49
1.1.2	вода для технологічних потреб та водовідведення	16 990,30	2 857,83	9,13	2 149,11
1.1.3	матеріали, запасні частини та інші матеріальні ресурси	41 748,92	7 022,32	22,44	5 280,83
1.2	Прямі витрати на оплату праці	103 006,21	17 326,02	55,37	13 029,28
1.3	Інші прямі витрати, у тому числі:	53 180,99	8 945,24	28,59	6 726,88
1.3.1	відрахування на соціальні заходи	22 661,37	3 811,72	12,18	2 866,44

1.3.2	амортизаційні відрахування	29 795,27	5 011,67	16,02	3 768,81
1.3.3	інші прямі витрати	724,36	121,84	0,39	91,62
1.4	Загальновиробничі витрати, у тому числі:	14 775,11	2 485,23	7,94	1 868,91
1.4.1	витрати на оплату праці	6 638,19	1 116,57	3,57	839,67
1.4.2	відрахування на соціальні заходи	1 460,40	245,65	0,79	184,73
1.4.3	амортизаційні відрахування	245,49	41,29	0,13	31,05
1.4.4	інші витрати	6 431,02	1 081,72	3,46	813,46
2	Адміністративні витрати, у тому числі:	5 311,60	893,43	2,86	671,87
2.1	витрати на оплату праці	3 081,74	518,36	1,66	389,81
2.2	відрахування на соціальні заходи	677,98	114,04	0,36	85,76
2.3	амортизаційні відрахування	19,19	3,23	0,01	2,43
2.4	інші витрати	1 532,69	257,80	0,82	193,87
3	Інші операційні витрати	0,00	0,00	0,00	0,00
4	Фінансові витрати	0,00	0,00	0,00	0,00
5	Повна собівартість	330 399,84	55 574,46	177,61	41 792,37
6	Витрати на теплову енергію для покриття втрат власної теплової енергії у власних теплових мережах	227 258,64	68 037,89	238,18	77 771,70
7	Витрати на відшкодування втрат, перерахування вартості теплової енергії	0,00	-10 177,85	9,84	1 386,82
8	Коригування витрат	0,00	0,00	0,00	0,00
9	Розрахунковий прибуток, у тому числі:	7 797,44	0,00	4,19	986,30
9.1	податок на прибуток	1 189,44	0,00	0,64	150,45
9.2	на розвиток виробництва (виробничі інвестиції)	0,00	0,00	0,00	0,00
9.3	інше використання прибутку	6 608,00	0,00	3,55	835,85
10	Вартість транспортування теплової енергії	565 455,92	113 434,49	429,83	121 937,19
11	Річний обсяг реалізації теплової енергії власним споживачам, Гкал	957 627,16	159 918,97	495,57	91 016,95

Заступник директора департаменту
фінансової та бюджетної
політики міської ради



Вікторія ЛОГВИНЕНКО

Додаток 56
до рішення виконавчого
комітету міської ради
22.12.2022 № 531

Структура тарифів на постачання теплової енергії
(виробництво теплової енергії, транспортування теплової енергії власним споживачам без урахування витрат на утримання та ремонт центральних теплових пунктів, постачання теплової енергії без урахування витрат на утримання та ремонт індивідуальних теплових пунктів, без урахування витрат на надання послуг з постачання гарячої води)
Концерну «Міські теплові мережі»

без ПДВ

№ з/п	Найменування показників	Для потреб населення	Для потреб бюджетних установ	Для потреб релігійних організацій	Для потреб інших споживачів
1	2	3	4	5	6
I	Тарифи на постачання теплової енергії без урахування витрат на утримання та ремонт індивідуальних теплових пунктів, грн/Гкал	15,49	15,25	16,09	20,62
II	Структура тарифів на постачання теплової енергії, тис.грн на рік				
1	Виробнича собівартість, у тому числі:	14 260,21	2 398,62	7,67	1 803,78
1.1	Прямі матеріальні витрати, у тому числі:	1,50	0,25	0,00	0,19
1.1.1	матеріали, запасні частини та інші матеріальні ресурси	1,50	0,25	0,00	0,19
1.2	Прямі витрати на оплату праці	8 844,99	1 487,76	4,75	1 118,81
1.3	Інші прямі витрати, у тому числі:	4 765,60	801,59	2,56	602,80
1.3.1	відрахування на соціальні заходи	1 945,90	327,31	1,05	246,14
1.3.2	амортизаційні відрахування	2 819,70	474,28	1,52	356,66
1.3.3	інші прямі витрати	0,00	0,00	0,00	0,00
1.4	Загальновиробничі витрати, у тому числі:	648,12	109,02	0,35	81,98

1.4.1	витрати на оплату праці	291,19	48,98	0,16	36,83
1.4.2	відрахування на соціальні заходи	64,06	10,78	0,03	8,10
1.4.3	амортизаційні відрахування	10,77	1,81	0,01	1,36
1.4.4	інші витрати	282,10	47,45	0,15	35,68
2	Адміністративні витрати, у тому числі:	233,00	39,19	0,13	29,47
2.1	витрати на оплату праці	135,18	22,74	0,07	17,10
2.2	відрахування на соціальні заходи	29,74	5,00	0,02	3,76
2.3	амортизаційні відрахування	0,84	0,14	0,00	0,11
2.4	інші витрати	67,23	11,31	0,04	8,50
3	Інші операційні витрати	0,00	0,00	0,00	0,00
4	Фінансові витрати	0,00	0,00	0,00	0,00
5	Повна собівартість	14 493,21	2 437,81	7,79	1 833,25
6	Витрати на відшкодування втрат, перерахування вартості теплової енергії	0,00	0,67	0,00	0,63
7	Коригування витрат	0,00	0,00	0,00	0,00
8	Розрахунковий прибуток, у тому числі:	342,04	0,00	0,18	43,26
8.1	податок на прибуток	52,18	0,00	0,03	6,60
8.2	на розвиток виробництва (виробничі інвестиції)	0,00	0,00	0,00	0,00
8.3	інше використання прибутку	289,86	0,00	0,16	36,66
9	Вартість постачання теплової енергії	14 835,25	2 438,48	7,97	1 877,15
10	Річний обсяг реалізації теплової енергії власним споживачам, Гкал	957 627,16	159 918,97	495,57	91 016,95

Заступник директора департаменту
фінансової та бюджетної
політики міської ради



Вікторія ЛОГВИНЕНКО

Додаток 57
до рішення виконавчого
комітету міської ради
22.12.2022 № 531

Структура тарифів на теплову енергію

(виробництво теплової енергії, транспортування теплової енергії власним споживачам з урахуванням витрат на утримання та ремонт центральних теплових пунктів, постачання теплової енергії без урахування витрат на утримання та ремонт індивідуальних теплових пунктів, без урахування витрат на надання послуг з постачання гарячої води)
Концерну «Міські теплові мережі»

без ПДВ

№ з/п	Найменування показників	Для потреб населення	Для потреб бюджетних установ	Для потреб релігійних організацій	Для потреб інших споживачів
1	2	3	4	5	6
I	Структура тарифів на теплову енергію, грн/Гкал				
1.	Тарифи на теплову енергію, у тому числі:	2 383,77	3 664,94	0,00	6 832,42
1.1	тарифи на виробництво теплової енергії	1 349,06	2 424,24	0,00	4 869,90
1.2	тарифи на транспортування теплової енергії власним споживачам з урахуванням витрат на утримання та ремонт центральних теплових пунктів	1 019,86	1 223,97	0,00	1 945,97
1.3	тарифи на постачання теплової енергії без урахування витрат на утримання та ремонт індивідуальних теплових пунктів	14,85	16,73	0,00	16,54
II	Структура тарифів на теплову енергію, тис.грн на рік				
1	Виробнича собівартість, у тому числі:	44 084,38	3 354,89	0,00	29 053,37
1.1	Прямі матеріальні витрати, у тому числі:	32 978,12	2 803,42	0,00	26 375,36

1.1.1	паливо для виробництва теплової енергії	19 362,35	1 920,35	0,00	21 088,42
1.1.2	розподіл природного газу	2 818,61	123,18	0,00	604,88
1.1.3	електроенергія для технологічних потреб	8 179,95	434,46	0,00	2 076,23
1.1.4	покупна тепла енергія	1 467,39	267,40	0,00	2 325,19
1.1.5	вода для технологічних потреб та водовідведення	31,02	1,53	0,00	7,44
1.1.6	теплова енергія, вироблена власними установками з використанням альтернативних джерел енергії	0,00	0,00	0,00	0,00
1.1.7	матеріали, запасні частини та інші матеріальні ресурси	1 118,80	56,49	0,00	273,21
1.2	Прямі витрати на оплату праці	6 346,86	318,55	0,00	1 542,90
1.3	Інші прямі витрати, у тому числі:	2 109,39	105,49	0,00	511,40
1.3.1	відрахування на соціальні заходи	1 396,31	70,08	0,00	339,44
1.3.2	амортизаційні відрахування	421,30	21,86	0,00	105,02
1.3.3	інші прямі витрати	291,78	13,56	0,00	66,94
1.4	Загальновиробничі витрати, у тому числі:	2 650,01	127,42	0,00	623,71
1.4.1	витрати на оплату праці	1 093,57	52,74	0,00	257,96
1.4.2	відрахування на соціальні заходи	240,59	11,60	0,00	56,75
1.4.3	амортизаційні відрахування	40,44	1,95	0,00	9,54
1.4.4	інші витрати	1 275,42	61,13	0,00	299,46
2	Адміністративні витрати, у тому числі:	878,56	42,36	0,00	207,22
2.1	витрати на оплату праці	509,73	24,58	0,00	120,23
2.2	відрахування на соціальні заходи	112,14	5,41	0,00	26,45
2.3	амортизаційні відрахування	3,17	0,15	0,00	0,75
2.4	інші витрати	253,51	12,22	0,00	59,79
3	Інші операційні витрати	0,00	0,00	0,00	0,00
4	Фінансові витрати	0,00	0,00	0,00	0,00
5	Повна собівартість	44 962,94	3 397,25	0,00	29 260,59

6	Витрати на відшкодування втрат, перерахування вартості теплової енергії	0,00	-112,16	0,00	341,48
7	Коригування витрат	-8,17	-0,38	0,00	-1,87
8	Розрахунковий прибуток на теплову енергію, у тому числі:	1 026,49	0,00	0,00	635,68
8.1	податок на прибуток	156,58	0,00	0,00	96,97
8.2	на розвиток виробництва (виробничі інвестиції)	0,00	0,00	0,00	0,00
8.3	інше використання прибутку	869,91	0,00	0,00	538,71
9	Загальна вартість теплової енергії	45 981,27	3 284,71	0,00	30 235,87
10	Річний обсяг реалізації теплової енергії власним споживачам, Гкал	19 289,31	896,25	0,00	4 425,35

Заступник директора департаменту
фінансової та бюджетної
політики міської ради



Вікторія ЛОГВИНЕНКО

Структура тарифів на виробництво теплової енергії

(виробництво теплової енергії, транспортування теплової енергії власним споживачам з урахуванням витрат на утримання та ремонт центральних теплових пунктів, постачання теплової енергії без урахування витрат на утримання та ремонт індивідуальних теплових пунктів, без урахування витрат на надання послуг з постачання гарячої води)
Концерну «Міські теплові мережі»

без ПДВ

№ з/п	Найменування показників	Для потреб населення	Для потреб бюджетних установ	Для потреб релігійних організацій	Для потреб інших споживачів
1	2	3	4	5	6
I	Тарифи на виробництво теплової енергії, грн/Гкал	1 349,06	2 424,24	0,00	4 869,90
II	Структура тарифів на виробництво теплової енергії, тис.грн на рік				
1	Виробнича собівартість, у тому числі:	30 836,01	2 644,90	0,00	25 667,48
1.1	Прямі матеріальні витрати, у тому числі:	24 701,36	2 359,86	0,00	24 260,07
1.1.1	паливо для виробництва теплової енергії	19 362,35	1 920,35	0,00	21 088,42
1.1.2	розподіл природного газу	2 818,61	123,18	0,00	604,88
1.1.3	електроенергія для технологічних потреб	547,76	25,45	0,00	125,67
1.1.4	покупна тепла енергія	1 467,39	267,40	0,00	2 325,19
1.1.5	вода для технологічних потреб та водовідведення	18,55	0,86	0,00	4,26

1.1.6	теплова енергія, вироблена власними установками з використанням альтернативних джерел енергії	0,00	0,00	0,00	0,00
1.1.7	матеріали, запасні частини та інші матеріальні ресурси	486,69	22,61	0,00	111,66
1.2	Прямі витрати на оплату праці	3 027,57	140,67	0,00	694,59
1.3	Інші прямі витрати, у тому числі:	1 059,20	49,21	0,00	243,00
1.3.1	відрахування на соціальні заходи	666,07	30,95	0,00	152,81
1.3.2	амортизаційні відрахування	101,36	4,71	0,00	23,25
1.3.3	інші прямі витрати	291,78	13,56	0,00	66,94
1.4	Загальновиробничі витрати, у тому числі:	2 047,88	95,15	0,00	469,83
1.4.1	витрати на оплату праці	823,04	38,24	0,00	188,82
1.4.2	відрахування на соціальні заходи	181,07	8,41	0,00	41,54
1.4.3	амортизаційні відрахування	30,44	1,41	0,00	6,98
1.4.4	інші витрати	1 013,33	47,08	0,00	232,48
2	Адміністративні витрати, у тому числі:	662,09	30,76	0,00	151,90
2.1	витрати на оплату праці	384,14	17,85	0,00	88,13
2.2	відрахування на соціальні заходи	84,51	3,93	0,00	19,39
2.3	амортизаційні відрахування	2,39	0,11	0,00	0,55
2.4	інші витрати	191,05	8,88	0,00	43,83
3	Інші операційні витрати	0,00	0,00	0,00	0,00
4	Фінансові витрати	0,00	0,00	0,00	0,00
5	Повна собівартість	31 498,11	2 675,66	0,00	25 819,38
6	Витрати на відшкодування втрат, перерахування вартості теплової енергії	0,00	13,12	0,00	293,94
7	Коригування витрат	-8,17	-0,38	0,00	-1,87
8	Розрахунковий прибуток, у тому числі:	708,72	0,00	0,00	554,46
8.1	податок на прибуток	108,11	0,00	0,00	84,58
8.2	на розвиток виробництва (виробничі інвестиції)	0,00	0,00	0,00	0,00

8.3	інше використання прибутку	600,61	0,00	0,00	469,88
9	Вартість виробництва теплової енергії	32 198,67	2 688,41	0,00	26 665,91
10	Річний обсяг відпуску теплової енергії з колекторів, Гкал	23 867,40	1 108,97	0,00	5 475,66

Заступник директора департаменту
фінансової та бюджетної
політики міської ради



Вікторія ЛОГВИНЕНКО

Додаток 59
до рішення виконавчого
комітету міської ради
22.12.2022 № 531

Структура тарифів на транспортування теплової енергії

(виробництво теплової енергії, транспортування теплової енергії власним споживачам з урахуванням витрат на утримання та ремонт центральних теплових пунктів, постачання теплової енергії без урахування витрат на утримання та ремонт індивідуальних теплових пунктів,

без урахування витрат на надання послуг з постачання гарячої води)

Концерну «Міські теплові мережі»

без ПДВ

№ з/п	Найменування показників	Для потреб населення	Для потреб бюджетних установ	Для потреб релігійних організацій	Для потреб інших споживачів
1	2	3	4	5	6
I	Тарифи на транспортування теплової енергії власним споживачам з урахуванням витрат на утримання та ремонт центральних теплових пунктів, грн/Гкал	1 019,86	1 223,97	0,00	1 945,97
II	Структура тарифів на транспортування теплової енергії, тис.грн на рік				
1	Виробнича собівартість, у тому числі:	12 973,07	695,23	0,00	3 315,53
1.1	Прямі матеріальні витрати, у тому числі:	8 276,74	443,55	0,00	2 115,29
1.1.1	електроенергія для технологічних потреб	7 632,18	409,01	0,00	1 950,56
1.1.2	вода для технологічних потреб та водовідведення	12,47	0,67	0,00	3,19
1.1.3	матеріали, запасні частини та інші матеріальні ресурси	632,08	33,87	0,00	161,54

1.2	Прямі витрати на оплату праці	3 148,53	168,73	0,00	804,67
1.3	Інші прямі витрати, у тому числі:	958,18	51,35	0,00	244,88
1.3.1	відрахування на соціальні заходи	692,68	37,12	0,00	177,03
1.3.2	амортизаційні відрахування	265,51	14,23	0,00	67,86
1.3.3	інші прямі витрати	0,00	0,00	0,00	0,00
1.4	Загальновиробничі витрати, у тому числі:	589,62	31,60	0,00	150,69
1.4.1	витрати на оплату праці	264,91	14,20	0,00	67,70
1.4.2	відрахування на соціальні заходи	58,28	3,12	0,00	14,89
1.4.3	амортизаційні відрахування	9,80	0,53	0,00	2,50
1.4.4	інші витрати	256,64	13,75	0,00	65,59
2	Адміністративні витрати, у тому числі:	211,97	11,36	0,00	54,17
2.1	витрати на оплату праці	122,98	6,59	0,00	31,43
2.2	відрахування на соціальні заходи	27,06	1,45	0,00	6,91
2.3	амортизаційні відрахування	0,77	0,04	0,00	0,20
2.4	інші витрати	61,16	3,28	0,00	15,63
3	Інші операційні витрати	0,00	0,00	0,00	0,00
4	Фінансові витрати	0,00	0,00	0,00	0,00
5	Повна собівартість	13 185,04	706,59	0,00	3 369,70
6	Витрати на теплову енергію для покриття втрат власної теплової енергії у власних теплових мережах	6 176,14	515,67	0,00	5 114,89
7	Витрати на відшкодування втрат, перерахування вартості теплової енергії	0,00	-125,28	0,00	47,51
8	Коригування витрат	0,00	0,00	0,00	0,00
9	Розрахунковий прибуток, у тому числі:	311,17	0,00	0,00	79,52
9.1	податок на прибуток	47,47	0,00	0,00	12,13
9.2	на розвиток виробництва (виробничі інвестиції)	0,00	0,00	0,00	0,00
9.3	інше використання прибутку	263,70	0,00	0,00	67,39

10	Вартість транспортування теплової енергії	19 672,35	1 096,99	0,00	8 611,62
11	Річний обсяг реалізації теплової енергії власним споживачам, Гкал	19 289,31	896,25	0,00	4 425,35

Заступник директора департаменту
фінансової та бюджетної
політики міської ради



Вікторія ЛОГВИНЕНКО

Структура тарифів на постачання теплової енергії
(виробництво теплової енергії, транспортування теплової енергії власним споживачам з урахуванням витрат на утримання та ремонт центральних теплових пунктів, постачання теплової енергії без урахування витрат на утримання та ремонт індивідуальних теплових пунктів,
без урахування витрат на надання послуг з постачання гарячої води)
Концерну «Міські теплові мережі»

без ПДВ					
№ з/п	Найменування показників	Для потреб населення	Для потреб бюджетних установ	Для потреб релігійних організацій	Для потреб інших споживачів
1	2	3	4	5	6
I	Тарифи на постачання теплової енергії без урахування витрат на утримання та ремонт індивідуальних теплових пунктів, грн/Гкал	14,85	16,73	0,00	16,54
II	Структура тарифів на постачання теплової енергії, тис.грн на рік				
1	Виробнича собівартість, у тому числі:	275,30	14,75	0,00	70,36
1.1	Прямі матеріальні витрати, у тому числі:	0,03	0,00	0,00	0,01
1.1.1	матеріали, запасні частини та інші матеріальні ресурси	0,03	0,00	0,00	0,01
1.2	Прямі витрати на оплату праці	170,75	9,15	0,00	43,64
1.3	Інші прямі витрати, у тому числі:	92,00	4,93	0,00	23,51
1.3.1	відрахування на соціальні заходи	37,57	2,01	0,00	9,60
1.3.2	амортизаційні відрахування	54,43	2,92	0,00	13,91
1.3.3	інші прямі витрати	0,00	0,00	0,00	0,00

1.4	Загальновиробничі витрати, у тому числі:	12,51	0,67	0,00	3,20
1.4.1	витрати на оплату праці	5,62	0,30	0,00	1,44
1.4.2	відрахування на соціальні заходи	1,24	0,07	0,00	0,32
1.4.3	амортизаційні відрахування	0,21	0,01	0,00	0,05
1.4.4	інші витрати	5,45	0,29	0,00	1,39
2	Адміністративні витрати, у тому числі:	4,50	0,24	0,00	1,15
2.1	витрати на оплату праці	2,61	0,14	0,00	0,67
2.2	відрахування на соціальні заходи	0,57	0,03	0,00	0,15
2.3	амортизаційні відрахування	0,02	0,00	0,00	0,00
2.4	інші витрати	1,30	0,07	0,00	0,33
3	Інші операційні витрати	0,00	0,00	0,00	0,00
4	Фінансові витрати	0,00	0,00	0,00	0,00
5	Повна собівартість	279,79	14,99	0,00	71,51
6	Витрати на відшкодування втрат, перерахування вартості теплової енергії	0,00	0,00	0,00	0,02
7	Коригування витрат	0,00	0,00	0,00	0,00
8	Розрахунковий прибуток, у тому числі:	6,60	0,00	0,00	1,69
8.1	податок на прибуток	1,01	0,00	0,00	0,26
8.2	на розвиток виробництва (виробничі інвестиції)	0,00	0,00	0,00	0,00
8.3	інше використання прибутку	5,60	0,00	0,00	1,43
9	Вартість постачання теплової енергії	286,40	14,99	0,00	73,22
10	Річний обсяг реалізації теплової енергії власним споживачам, Гкал	19 289,31	896,25	0,00	4 425,35

Заступник директора департаменту
фінансової та бюджетної
політики міської ради



Вікторія ЛОГВИНЕНКО

Структура тарифів на теплову енергію,
вироблену за допомогою систем автономного тепlopостачання,
(без урахування витрат на надання послуг з постачання гарячої води)
(для споживачів будинку по вул.Складська, 2)
Концерну «Міські теплові мережі»


без ПДВ

№ з/п	Найменування показників	Для потреб населення	Для потреб бюджетних установ	Для потреб релігійних організацій	Для потреб інших споживачів
1	2	3	4	5	6
I	Структура тарифів на теплову енергію, грн/Гкал				
1	Тарифи на теплову енергію, у тому числі:	1 831,75	0,00	0,00	0,00
1.1	тарифи на виробництво теплової енергії	1 630,92	0,00	0,00	0,00
1.2	тарифи на постачання теплової енергії	200,83	0,00	0,00	0,00
II	Структура тарифів на теплову енергію, тис.грн.на рік				
1	Виробнича собівартість, у тому числі:	532,44	0,00	0,00	0,00
1.1	Прямі матеріальні витрати, у тому числі:	378,69	0,00	0,00	0,00
1.1.1	паливо для виробництва теплової енергії	294,84	0,00	0,00	0,00
1.1.2	розподіл природного газу	42,92	0,00	0,00	0,00
1.1.3	електроенергія для технологічних потреб	38,54	0,00	0,00	0,00
1.1.4	покупна теплова енергія	0,00	0,00	0,00	0,00

1.1.5	вода для технологічних потреб та водовідведення	2,39	0,00	0,00	0,00
1.1.6	вартість виробництва теплової енергії установками з використанням альтернативних джерел енергії	0,00	0,00	0,00	0,00
1.1.7	матеріали, запасні частини та інші матеріальні ресурси	0,00	0,00	0,00	0,00
1.2	Прямі витрати на оплату праці	86,47	0,00	0,00	0,00
1.3	Інші прямі витрати, у тому числі:	39,82	0,00	0,00	0,00
1.3.1	відрахування на соціальні заходи	19,02	0,00	0,00	0,00
1.3.2	амортизаційні відрахування	20,80	0,00	0,00	0,00
1.3.3	інші прямі витрати	0,00	0,00	0,00	0,00
1.4	Загальновиробничі витрати, у тому числі:	27,46	0,00	0,00	0,00
1.4.1	витрати на оплату праці	11,08	0,00	0,00	0,00
1.4.2	відрахування на соціальні заходи	2,44	0,00	0,00	0,00
1.4.3	амортизаційні відрахування	0,41	0,00	0,00	0,00
1.4.4	інші витрати	13,53	0,00	0,00	0,00
2	Адміністративні витрати, у тому числі:	8,91	0,00	0,00	0,00
2.1	витрати на оплату праці	5,17	0,00	0,00	0,00
2.2	відрахування на соціальні заходи	1,14	0,00	0,00	0,00
2.3	амортизаційні відрахування	0,03	0,00	0,00	0,00
2.4	інші витрати	2,57	0,00	0,00	0,00
3	Інші операційні витрати	0,00	0,00	0,00	0,00
4	Фінансові витрати	0,00	0,00	0,00	0,00
5	Повна собівартість	541,35	0,00	0,00	0,00
6	Витрати на відшкодування втрат, перерахування вартості теплової енергії	0,00	0,00	0,00	0,00
7	Коригування витрат	0,00	0,00	0,00	0,00
8	Розрахунковий прибуток на теплову енергію, у тому числі:	12,78	0,00	0,00	0,00
8.1	податок на прибуток	1,95	0,00	0,00	0,00
8.2	на розвиток виробництва (виробничі інвестиції)	0,00	0,00	0,00	0,00
8.3	інше використання прибутку	10,83	0,00	0,00	0,00

9	Загальна вартість теплової енергії	554,13	0,00	0,00	0,00
10	Річний обсяг реалізації теплової енергії власним споживачам, Гкал	302,51	0,00	0,00	0,00

Заступник директора департаменту
фінансової та бюджетної
політики міської ради



Вікторія ЛОГВИНЕНКО

Додаток 62
до рішення виконавчого
комітету міської ради
22.12.2022 № 531

Структура тарифів на виробництво теплової енергії
за допомогою систем автономного тепlopостачання
(без урахування витрат на надання послуг з постачання гарячої води)
(для споживачів будинку по вул.Складська, 2)
Концерну «Міські теплові мережі»

Без ПДВ

№ з/п	Найменування показників	Для потреб населення	Для потреб бюджетних установ	Для потреб релігійних організацій	Для потреб інших споживачів
1	2	3	4	5	6
I	Тарифи на виробництво теплової енергії, грн/Гкал	1 630,92	0,00	0,00	0,00
II	Структура тарифів на виробництво теплової енергії, тис.грн на рік				
1	Виробнича собівартість, у тому числі:	474,04	0,00	0,00	0,00
1.1	Прямі матеріальні витрати, у тому числі:	378,69	0,00	0,00	0,00
1.1.1	паливо для виробництва теплової енергії	294,84	0,00	0,00	0,00
1.1.2	розподіл природного газу	42,92	0,00	0,00	0,00
1.1.3	електроенергія для технологічних потреб	38,54	0,00	0,00	0,00
1.1.4	покупна тепла енергія	0,00	0,00	0,00	0,00
1.1.5	вода для технологічних потреб та водовідведення	2,39	0,00	0,00	0,00
1.1.6	вартість виробництва теплової енергії установками з використанням альтернативних джерел енергії	0,00	0,00	0,00	0,00
1.1.7	матеріали, запасні частини та інші матеріальні ресурси	0,00	0,00	0,00	0,00
1.2	Прямі витрати на оплату праці	40,78	0,00	0,00	0,00

1.3	Інші прямі витрати, у тому числі:	29,77	0,00	0,00	0,00
1.3.1	відрахування на соціальні заходи	8,97	0,00	0,00	0,00
1.3.2	амортизаційні відрахування	20,80	0,00	0,00	0,00
1.3.3	інші прямі витрати	0,00	0,00	0,00	0,00
1.4	Загальновиробничі витрати, у тому числі:	24,80	0,00	0,00	0,00
1.4.1	витрати на оплату праці	9,89	0,00	0,00	0,00
1.4.2	відрахування на соціальні заходи	2,18	0,00	0,00	0,00
1.4.3	амортизаційні відрахування	0,37	0,00	0,00	0,00
1.4.4	інші витрати	12,38	0,00	0,00	0,00
2	Адміністративні витрати, у тому числі:	7,96	0,00	0,00	0,00
2.1	витрати на оплату праці	4,62	0,00	0,00	0,00
2.2	відрахування на соціальні заходи	1,02	0,00	0,00	0,00
2.3	амортизаційні відрахування	0,03	0,00	0,00	0,00
2.4	інші витрати	2,30	0,00	0,00	0,00
3	Інші операційні витрати	0,00	0,00	0,00	0,00
4	Фінансові витрати	0,00	0,00	0,00	0,00
5	Повна собівартість	482,00	0,00	0,00	0,00
6	Витрати на відшкодування втрат, перерахування вартості теплової енергії	0,00	0,00	0,00	0,00
7	Коригування витрат	0,00	0,00	0,00	0,00
8	Розрахунковий прибуток, у тому числі:	11,38	0,00	0,00	0,00
8.1	податок на прибуток	1,74	0,00	0,00	0,00
8.2	на розвиток виробництва (виробничі інвестиції)	0,00	0,00	0,00	0,00
8.3	інше використання прибутку	9,64	0,00	0,00	0,00
9	Вартість виробництва теплової енергії	493,38	0,00	0,00	0,00
10	Річний обсяг відпуску теплової енергії з колекторів, Гкал	302,51	0,00	0,00	0,00

Заступник директора департаменту
фінансової та бюджетної
політики міської ради



Вікторія ЛОГВИНЕНКО

Додаток 63
до рішення виконавчого
комітету міської ради
22.12.2022 № 531

Структура тарифів на постачання теплової енергії,
виробленої за допомогою систем автономного теплопостачання,
(без урахування витрат на надання послуг з постачання гарячої води)
(для споживачів будинку по вул.Складська, 2)
Концерну «Міські теплові мережі»

Без ПДВ

№ з/п	Найменування показників	Для потреб населення	Для потреб бюджетних установ	Для потреб релігійних організацій	Для потреб інших споживачів
1	2	3	4	5	6
I	Тарифи на постачання теплової енергії, грн/Гкал	200,83	0,00	0,00	0,00
II	Структура тарифів на постачання теплової енергії, тис.грн на рік				
1	Виробнича собівартість, у тому числі:	58,40	0,00	0,00	0,00
1.1	Прямі матеріальні витрати, у тому числі:	0,00	0,00	0,00	0,00
1.1.1	матеріали, запасні частини та інші матеріальні ресурси	0,00	0,00	0,00	0,00
1.2	Прямі витрати на оплату праці	45,69	0,00	0,00	0,00
1.3	Інші прямі витрати, у тому числі:	10,05	0,00	0,00	0,00
1.3.1	відрахування на соціальні заходи	10,05	0,00	0,00	0,00
1.3.2	амортизаційні відрахування	0,00	0,00	0,00	0,00
1.3.3	інші прямі витрати	0,00	0,00	0,00	0,00
1.4	Загальновиробничі витрати, у тому числі:	2,65	0,00	0,00	0,00
1.4.1	витрати на оплату праці	1,19	0,00	0,00	0,00
1.4.2	відрахування на соціальні заходи	0,26	0,00	0,00	0,00

1.4.3	амортизаційні відрахування	0,04	0,00	0,00	0,00
1.4.4	інші витрати	1,16	0,00	0,00	0,00
2	Адміністративні витрати, у тому числі:	0,95	0,00	0,00	0,00
2.1	витрати на оплату праці	0,55	0,00	0,00	0,00
2.2	відрахування на соціальні заходи	0,12	0,00	0,00	0,00
2.3	амортизаційні відрахування	0,00	0,00	0,00	0,00
2.4	інші витрати	0,28	0,00	0,00	0,00
3	Інші операційні витрати	0,00	0,00	0,00	0,00
4	Фінансові витрати	0,00	0,00	0,00	0,00
5	Повна собівартість	59,35	0,00	0,00	0,00
6	Витрати на відшкодування втрат, перерахування вартості теплової енергії	0,00	0,00	0,00	0,00
7	Коригування витрат	0,00	0,00	0,00	0,00
8	Розрахунковий прибуток, у тому числі:	1,40	0,00	0,00	0,00
8.1	податок на прибуток	0,21	0,00	0,00	0,00
8.2	на розвиток виробництва (виробничі інвестиції)	0,00	0,00	0,00	0,00
8.3	інше використання прибутку	1,19	0,00	0,00	0,00
9	Вартість постачання теплової енергії	60,75	0,00	0,00	0,00
10	Річний обсяг реалізації теплової енергії власним споживачам, Гкал	302,51	0,00	0,00	0,00

Заступник директора департаменту
фінансової та бюджетної
політики міської ради



Вікторія ЛОГВИНЕНКО

Додаток 64
до рішення виконавчого
комітету міської ради
22.12.2022 № 531

Структура тарифів на теплову енергію,
вироблену за допомогою систем автономного теплопостачання,
(без урахування витрат на надання послуг з постачання гарячої води)
(для споживачів будинку по вул.Космічна, 78-а)
Концерну «Міські теплові мережі»

без ПДВ

№ з/п	Найменування показників	Для потреб населення	Для потреб бюджетних установ	Для потреб релігійних організацій	Для потреб інших споживачів
1	2	3	4	5	6
I	Структура тарифів на теплову енергію, грн/Гкал				
1	Тарифи на теплову енергію, у тому числі:	1 815,62	0,00	0,00	6 008,97
1.1	тарифи на виробництво теплової енергії	1 650,73	0,00	0,00	5 838,01
1.2	тарифи на постачання теплової енергії	164,88	0,00	0,00	170,96
II	Структура тарифів на теплову енергію, тис.грн на рік				
1	Виробнича собівартість, у тому числі:	1 002,56	0,00	0,00	63,83
1.1	Прямі матеріальні витрати	730,39	0,00	0,00	58,59
1.1.1	паливо для виробництва теплової енергії	576,41	0,00	0,00	55,66
1.1.2	розподіл природного газу	83,91	0,00	0,00	1,60
1.1.3	електроенергія для технологічних потреб	66,42	0,00	0,00	1,26
1.1.4	покупна тепла енергія	0,00	0,00	0,00	0,00
1.1.5	вода для технологічних потреб та водовідведення	3,64	0,00	0,00	0,07

1.1.6	вартість виробництва теплової енергії установками з використанням альтернативних джерел енергії	0,00	0,00	0,00	0,00
1.1.7	матеріали, запасні частини та інші матеріальні ресурси	0,00	0,00	0,00	0,00
1.2	Прямі витрати на оплату праці	148,71	0,00	0,00	2,88
1.3	Інші прямі витрати, у тому числі:	72,21	0,00	0,00	1,38
1.3.1	відрахування на соціальні заходи	32,72	0,00	0,00	0,63
1.3.2	амортизаційні відрахування	39,50	0,00	0,00	0,75
1.3.3	інші прямі витрати	0,00	0,00	0,00	0,00
1.4	Загальновиробничі витрати, у тому числі:	51,25	0,00	0,00	0,98
1.4.1	витрати на оплату праці	20,64	0,00	0,00	0,39
1.4.2	відрахування на соціальні заходи	4,54	0,00	0,00	0,09
1.4.3	амортизаційні відрахування	0,76	0,00	0,00	0,01
1.4.4	інші витрати	25,31	0,00	0,00	0,48
2	Адміністративні витрати, у тому числі:	16,60	0,00	0,00	0,32
2.1	витрати на оплату праці	9,63	0,00	0,00	0,18
2.2	відрахування на соціальні заходи	2,12	0,00	0,00	0,04
2.3	амортизаційні відрахування	0,06	0,00	0,00	0,00
2.4	інші витрати	4,79	0,00	0,00	0,09
3	Інші операційні витрати	0,00	0,00	0,00	0,00
4	Фінансові витрати	0,00	0,00	0,00	0,00
5	Повна собівартість	1 019,16	0,00	0,00	64,15
6	Витрати на відшкодування втрат, перерахування вартості теплової енергії	0,00	0,00	0,00	0,03
7	Коригування витрат	0,00	0,00	0,00	0,00
8	Розрахунковий прибуток на теплову енергію, у тому числі:	24,05	0,00	0,00	1,51
8.1	податок на прибуток	3,67	0,00	0,00	0,23
8.2	на розвиток виробництва (виробничі інвестиції)	0,00	0,00	0,00	0,00
8.3	інше використання прибутку	20,38	0,00	0,00	1,28

9	Загальна вартість теплової енергії	1 043,21	0,00	0,00	65,69
10	Річний обсяг реалізації теплової енергії власним споживачам, Гкал	574,58	0,00	0,00	10,93

Заступник директора департаменту
фінансової та бюджетної
політики міської ради



Вікторія ЛОГВИНЕНКО

Структура тарифів на виробництво теплової енергії
за допомогою систем автономного тепlopостачання
(без урахування витрат на надання послуг з постачання гарячої води)
(для споживачів будинку по вул. Космічна, 78-а)
Концерну «Міські теплові мережі»

Без ПДВ

№ з/п	Найменування показників	Для потреб населення	Для потреб бюджетних установ	Для потреб релігійних організацій	Для потреб інших споживачів
1	2	3	4	5	6
I	Тарифи на виробництво теплової енергії, грн/Гкал	1 650,73	0,00	0,00	5 838,01
II	Структура тарифів на виробництво теплової енергії, тис.грн на рік				
1	Виробнича собівартість, у тому числі:	911,49	0,00	0,00	62,03
1.1	Прямі матеріальні витрати, у тому числі:	730,39	0,00	0,00	58,59
1.1.1	паливо для виробництва теплової енергії	576,41	0,00	0,00	55,66
1.1.2	розподіл природного газу	83,91	0,00	0,00	1,60
1.1.3	електроенергія для технологічних потреб	66,42	0,00	0,00	1,26
1.1.4	витрати на придбання теплової енергії в інших суб'єктах господарювання	0,00	0,00	0,00	0,00
1.1.5	вода для технологічних потреб та водовідведення	3,64	0,00	0,00	0,07
1.1.6	вартість виробництва теплової енергії установками з використанням альтернативних джерел енергії	0,00	0,00	0,00	0,00
1.1.7	матеріали, запасні частини та інші матеріальні ресурси	0,00	0,00	0,00	0,00
1.2	Прямі витрати на оплату праці	77,46	0,00	0,00	1,47

1.3	Інші прямі витрати, у тому числі:	56,54	0,00	0,00	1,08
1.3.1	відрахування на соціальні заходи	17,04	0,00	0,00	0,32
1.3.2	амортизаційні відрахування	39,50	0,00	0,00	0,75
1.3.3	інші прямі витрати	0,00	0,00	0,00	0,00
1.4	Загальновиробничі витрати, у тому числі:	47,11	0,00	0,00	0,90
1.4.1	витрати на оплату праці	18,78	0,00	0,00	0,36
1.4.2	відрахування на соціальні заходи	4,13	0,00	0,00	0,08
1.4.4	амортизаційні відрахування	0,69	0,00	0,00	0,01
1.4.5	інші витрати	23,50	0,00	0,00	0,45
2	Адміністративні витрати, у тому числі:	15,11	0,00	0,00	0,29
2.1	витрати на оплату праці	8,77	0,00	0,00	0,17
2.2	відрахування на соціальні заходи	1,93	0,00	0,00	0,04
2.3	амортизаційні відрахування	0,05	0,00	0,00	0,00
2.4	інші витрати	4,36	0,00	0,00	0,08
3	Інші операційні витрати	0,00	0,00	0,00	0,00
4	Фінансові витрати	0,00	0,00	0,00	0,00
5	Повна собівартість	926,61	0,00	0,00	62,32
6	Витрати на відшкодування втрат, перерахування вартості теплової енергії	0,00	0,00	0,00	0,03
7	Коригування витрат	0,00	0,00	0,00	0,00
8	Розрахунковий прибуток, у тому числі:	21,87	0,00	0,00	1,47
8.1	податок на прибуток	3,34	0,00	0,00	0,22
8.2	на розвиток виробництва (виробничі інвестиції)	0,00	0,00	0,00	0,00
8.3	інше використання прибутку	18,53	0,00	0,00	1,25
9	Вартість виробництва теплової енергії	948,47	0,00	0,00	63,82
10	Річний обсяг відпуску теплової енергії з колекторів, Гкал	574,58	0,00	0,00	10,93

Заступник директора департаменту
фінансової та бюджетної
політики міської ради



Вікторія ЛОГВИНЕНКО

Структура тарифів на постачання теплової енергії,
виробленої за допомогою систем автономного теплопостачання,
(без урахування витрат на надання послуг з постачання гарячої води)
(для споживачів будинку по вул. Космічна, 78-а)
Концерну «Міські теплові мережі»

Без ПДВ

№ з/п	Найменування показників	Для потреб населення	Для потреб бюджетних установ	Для потреб релігійних організацій	Для потреб інших споживачів
1	2	3	4	5	6
I	Тарифи на постачання теплової енергії, грн/Гкал	164,88	0,00	0,00	170,96
II	Структура тарифів на постачання теплової енергії, тис.грн на рік				
1	Виробнича собівартість, у тому числі:	91,07	0,00	0,00	1,80
1.1	Прямі матеріальні витрати, у тому числі:	0,00	0,00	0,00	0,00
1.1.1	матеріали, запасні частини та інші матеріальні ресурси	0,00	0,00	0,00	0,00
1.2	Прямі витрати на оплату праці	71,25	0,00	0,00	1,41
1.3	Інші прямі витрати, у тому числі:	15,68	0,00	0,00	0,31
1.3.1	відрахування на соціальні заходи	15,68	0,00	0,00	0,31
1.3.2	амортизаційні відрахування	0,00	0,00	0,00	0,00
1.3.3	інші прямі витрати	0,00	0,00	0,00	0,00
1.4	Загальновиробничі витрати, у тому числі:	4,14	0,00	0,00	0,08
1.4.1	витрати на оплату праці	1,86	0,00	0,00	0,04
1.4.2	відрахування на соціальні заходи	0,41	0,00	0,00	0,01

1.4.3	амортизаційні відрахування	0,07	0,00	0,00	0,00
1.4.4	інші витрати	1,80	0,00	0,00	0,04
2	Адміністративні витрати, у тому числі:	1,49	0,00	0,00	0,03
2.1	витрати на оплату праці	0,86	0,00	0,00	0,02
2.2	відрахування на соціальні заходи	0,19	0,00	0,00	0,00
2.3	амортизаційні відрахування	0,01	0,00	0,00	0,00
2.4	інші витрати	0,43	0,00	0,00	0,01
3	Інші операційні витрати	0,00	0,00	0,00	0,00
4	Фінансові витрати	0,00	0,00	0,00	0,00
5	Повна собівартість	92,55	0,00	0,00	1,83
6	Витрати на відшкодування втрат, перерахування вартості теплової енергії	0,00	0,00	0,00	0,00
7	Коригування витрат	0,00	0,00	0,00	0,00
8	Розрахунковий прибуток, у тому числі:	2,18	0,00	0,00	0,04
8.1	податок на прибуток	0,33	0,00	0,00	0,01
8.2	на розвиток виробництва (виробничі інвестиції)	0,00	0,00	0,00	0,00
8.3	інше використання прибутку	1,85	0,00	0,00	0,04
9	Вартість постачання теплової енергії	94,74	0,00	0,00	1,87
10	Річний обсяг реалізації теплової енергії власним споживачам, Гкал	574,58	0,00	0,00	10,93

Заступник директора департаменту
фінансової та бюджетної
політики міської ради



Вікторія ЛОГВИНЕНКО

Додаток 67
до рішення виконавчого
комітету міської ради
22.12.2022 № 531

Структура тарифів на теплову енергію,
вироблену за допомогою систем автономного теплопостачання
(без урахування витрат на надання послуг з постачання гарячої води)
(для споживачів будинку по вул. Новокузнецька, 45)
Концерну «Міські теплові мережі»

без ПДВ

№ з/п	Найменування показників	Для потреб населення	Для потреб бюджетних установ	Для потреб релігійних організацій	Для потреб інших споживачів
1	2	3	4	5	6
I	Структура тарифів на теплову енергію, грн/Ткал				
I	Тарифи на теплову енергію, у тому числі:	1 670,48	0,00	0,00	5 552,02
1.1	тарифи на виробництво теплової енергії	1 516,73	0,00	0,00	5 392,23
1.2	тарифи на постачання теплової енергії	153,74	0,00	0,00	159,78
II	Структура тарифів на теплову енергію, тис.грн на рік				
1	Виробнича собівартість, у тому числі:	1 279,98	0,00	0,00	100,46
1.1	Прямі матеріальні витрати	910,35	0,00	0,00	91,73
1.1.1	паливо для виробництва теплової енергії	741,34	0,00	0,00	87,79
1.1.2	розподіл природного газу	107,92	0,00	0,00	2,52
1.1.3	електроенергія для технологічних потреб	56,39	0,00	0,00	1,32
1.1.4	покупна тепла енергія	0,00	0,00	0,00	0,00

1.1.5	вода для технологічних потреб та водовідведення	4,70	0,00	0,00	0,11
1.1.6	вартість виробництва теплової енергії установками з використанням альтернативних джерел енергії	0,00	0,00	0,00	0,00
1.1.7	матеріали, запасні частини та інші матеріальні ресурси	0,00	0,00	0,00	0,00
1.2	Прямі витрати на оплату праці	199,94	0,00	0,00	4,75
1.3	Інші прямі витрати, у тому числі:	98,87	0,00	0,00	2,33
1.3.1	відрахування на соціальні заходи	43,99	0,00	0,00	1,04
1.3.2	амортизаційні відрахування	54,88	0,00	0,00	1,28
1.3.3	інші прямі витрати	0,00	0,00	0,00	0,00
1.4	Загальновиробничі витрати, у тому числі:	70,82	0,00	0,00	1,66
1.4.1	витрати на оплату праці	28,50	0,00	0,00	0,67
1.4.2	відрахування на соціальні заходи	6,27	0,00	0,00	0,15
1.4.3	амортизаційні відрахування	1,05	0,00	0,00	0,02
1.4.4	інші витрати	34,99	0,00	0,00	0,82
2	Адміністративні витрати, у тому числі:	22,93	0,00	0,00	0,54
2.1	витрати на оплату праці	13,30	0,00	0,00	0,31
2.2	відрахування на соціальні заходи	2,93	0,00	0,00	0,07
2.3	амортизаційні відрахування	0,08	0,00	0,00	0,00
2.4	інші витрати	6,62	0,00	0,00	0,15
3	Інші операційні витрати	0,00	0,00	0,00	0,00
4	Фінансові витрати	0,00	0,00	0,00	0,00
5	Повна собівартість	1 302,91	0,00	0,00	101,00
6	Витрати на відшкодування втрат, перерахування вартості теплової енергії	0,00	0,00	0,00	0,04
7	Коригування витрат	0,00	0,00	0,00	0,00
8	Розрахунковий прибуток на теплову енергію, у тому числі:	30,75	0,00	0,00	2,38
8.1	податок на прибуток	4,69	0,00	0,00	0,36
8.2	на розвиток виробництва (виробничі інвестиції)	0,00	0,00	0,00	0,00
8.3	інше використання прибутку	26,06	0,00	0,00	2,02

9	Загальна вартість теплової енергії	1 333,66	0,00	0,00	103,42
10	Річний обсяг реалізації теплової енергії власним споживачам, Гкал	798,37	0,00	0,00	18,63

Заступник директора департаменту
фінансової та бюджетної
політики міської ради



Вікторія ЛОГВИНЕНКО

Додаток 68
до рішення виконавчого
комітету міської ради
22.12.2022 № 531

Структура тарифів на виробництво теплової енергії
за допомогою систем автономного тепlopостачання
(без урахування витрат на надання послуг з постачання гарячої води)
(для споживачів будинку по вул. Новокузнецька, 45)
Концерну «Міські теплові мережі»

без ПДВ

№ з/п	Найменування показників	Для потреб населення	Для потреб бюджетних установ	Для потреб релігійних організацій	Для потреб інших споживачів
1	2	3	4	5	6
I	Тарифи на виробництво теплової енергії, грн/Гкал	1 516,73	0,00	0,00	5 392,23
II	Структура тарифів на виробництво теплової енергії, тис.грн на рік				
1	Виробнича собівартість, у тому числі:	1 161,99	0,00	0,00	97,60
1.1	Прямі матеріальні витрати, у тому числі:	910,35	0,00	0,00	91,73
1.1.1	паливо для виробництва теплової енергії	741,34	0,00	0,00	87,79
1.1.2	розподіл природного газу	107,92	0,00	0,00	2,52
1.1.3	електроенергія для технологічних потреб	56,39	0,00	0,00	1,32
1.1.4	покупна тепла енергія	0,00	0,00	0,00	0,00
1.1.5	вода для технологічних потреб та водовідведення	4,70	0,00	0,00	0,11
1.1.6	вартість виробництва теплової енергії установками з використанням альтернативних джерел енергії	0,00	0,00	0,00	0,00
1.1.7	матеріали, запасні частини та інші матеріальні ресурси	0,00	0,00	0,00	0,00
1.2	Прямі витрати на оплату праці	107,63	0,00	0,00	2,51

1.3	Інші прямі витрати, у тому числі:	78,56	0,00	0,00	1,83
1.3.1	відрахування на соціальні заходи	23,68	0,00	0,00	0,55
1.3.2	амортизаційні відрахування	54,88	0,00	0,00	1,28
1.3.3	інші прямі витрати	0,00	0,00	0,00	0,00
1.4	Загальновиробничі витрати, у тому числі:	65,46	0,00	0,00	1,53
1.4.1	витрати на оплату праці	26,09	0,00	0,00	0,61
1.4.2	відрахування на соціальні заходи	5,74	0,00	0,00	0,13
1.4.3	амортизаційні відрахування	0,96	0,00	0,00	0,02
1.4.4	інші витрати	32,66	0,00	0,00	0,76
2	Адміністративні витрати, у тому числі:	21,00	0,00	0,00	0,49
2.1	витрати на оплату праці	12,18	0,00	0,00	0,28
2.2	відрахування на соціальні заходи	2,68	0,00	0,00	0,06
2.3	амортизаційні відрахування	0,08	0,00	0,00	0,00
2.4	інші витрати	6,06	0,00	0,00	0,14
3	Інші операційні витрати	0,00	0,00	0,00	0,00
4	Фінансові витрати	0,00	0,00	0,00	0,00
5	Повна собівартість	1 182,99	0,00	0,00	98,09
6	Витрати на відшкодування втрат, перерахування вартості теплової енергії	0,00	0,00	0,00	0,04
7	Коригування витрат	0,00	0,00	0,00	0,00
8	Розрахунковий прибуток, у тому числі:	27,92	0,00	0,00	2,31
8.1	податок на прибуток	4,26	0,00	0,00	0,35
8.2	на розвиток виробництва (виробничі інвестиції)	0,00	0,00	0,00	0,00
8.3	інше використання прибутку	23,66	0,00	0,00	1,96
9	Вартість виробництва теплової енергії	1 210,91	0,00	0,00	100,45
10	Річний обсяг відпуску теплової енергії з колекторів, Гкал	798,37	0,00	0,00	18,63

Заступник директора департаменту
фінансової та бюджетної
політики міської ради



Вікторія ЛОГВИНЕНКО

Додаток 69
до рішення виконавчого
комітету міської ради
22.12.2022 № 531

Структура тарифів на постачання теплової енергії,
виробленої за допомогою систем автономного теплопостачання
(без урахування витрат на надання послуг з постачання гарячої води)
(для споживачів будинку по вул. Новокузнецька, 45)
Концерну «Міські теплові мережі»

без ПДВ

№ з/п	Найменування показників	Для потреб населення	Для потреб бюджетних установ	Для потреб релігійних організацій	Для потреб інших споживачів
1	2	3	4	5	6
I	Тарифи на постачання теплової енергії, грн/Гкал	153,74	0,00	0,00	159,78
II	Структура тарифів на постачання теплової енергії, тис.грн на рік				
1	Виробнича собівартість, у тому числі:	117,99	0,00	0,00	2,86
1.1	Прямі матеріальні витрати, у тому числі:	0,00	0,00	0,00	0,00
1.1.1	матеріали, запасні частини та інші матеріальні ресурси	0,00	0,00	0,00	0,00
1.2	Прямі витрати на оплату праці	92,32	0,00	0,00	2,24
1.3	Інші прямі витрати, у тому числі:	20,31	0,00	0,00	0,49
1.3.1	відрахування на соціальні заходи	20,31	0,00	0,00	0,49
1.3.2	амортизаційні відрахування	0,00	0,00	0,00	0,00
1.3.3	інші прямі витрати	0,00	0,00	0,00	0,00
1.4	Загальновиробничі витрати, у тому числі:	5,36	0,00	0,00	0,13
1.4.1	витрати на оплату праці	2,41	0,00	0,00	0,06
1.4.2	відрахування на соціальні заходи	0,53	0,00	0,00	0,01

1.4.3	амортизаційні відрахування	0,09	0,00	0,00	0,00
1.4.4	інші витрати	2,33	0,00	0,00	0,06
2	Адміністративні витрати, у тому числі:	1,93	0,00	0,00	0,05
2.1	витрати на оплату праці	1,12	0,00	0,00	0,03
2.2	відрахування на соціальні заходи	0,25	0,00	0,00	0,01
2.3	амортизаційні відрахування	0,01	0,00	0,00	0,00
2.4	інші витрати	0,56	0,00	0,00	0,01
3	Інші операційні витрати	0,00	0,00	0,00	0,00
4	Фінансові витрати	0,00	0,00	0,00	0,00
5	Повна собівартість	119,91	0,00	0,00	2,91
6	Витрати на відшкодування втрат, перерахування вартості теплової енергії	0,00	0,00	0,00	0,00
7	Коригування витрат	0,00	0,00	0,00	0,00
8	Розрахунковий прибуток, у тому числі:	2,83	0,00	0,00	0,07
8.1	податок на прибуток	0,43	0,00	0,00	0,01
8.2	на розвиток виробництва (виробничі інвестиції)	0,00	0,00	0,00	0,00
8.3	інше використання прибутку	2,40	0,00	0,00	0,06
9	Вартість постачання теплової енергії	122,74	0,00	0,00	2,98
10	Річний обсяг реалізації теплової енергії власним споживачам, Гкал	798,37	0,00	0,00	18,63

Заступник директора департаменту
фінансової та бюджетної
політики міської ради



Вікторія ЛОГВИНЕНКО

Додаток 70
до рішення виконавчого
комітету міської ради
22.12.2022 № 531

Структура тарифів на теплову енергію,
вироблену за допомогою систем автономного теплопостачання,
(без урахування витрат на надання послуг з постачання гарячої води)
(для споживачів будинку по вул.Хортицьке шосе, 4)
Концерну «Міські теплові мережі»

без ПДВ

№ з/п	Найменування показників	Для потреб населення	Для потреб бюджетних установ	Для потреб релігійних організацій	Для потреб інших споживачів
1	2	3	4	5	6
I	Структура тарифів на теплову енергію, грн/Гкал				
1	Тарифи на теплову енергію, у тому числі:	1 828,43	0,00	0,00	6 162,91
1.1	тарифи на виробництво теплової енергії	1 666,05	0,00	0,00	5 992,87
1.2	тарифи на постачання теплової енергії	162,39	0,00	0,00	170,04
II	Структура тарифів на теплову енергію, тис.грн на рік				
1	Виробнича собівартість, у тому числі:	623,23	0,00	0,00	57,69
1.1	Прямі матеріальні витрати, у тому числі:	456,10	0,00	0,00	53,08
1.1.1	паливо для виробництва теплової енергії	367,56	0,00	0,00	50,68
1.1.2	розподіл природного газу	53,51	0,00	0,00	1,45
1.1.3	електроенергія для технологічних потреб	32,69	0,00	0,00	0,89
1.1.4	покупна тепла енергія	0,00	0,00	0,00	0,00

1.1.5	вода для технологічних потреб та водовідведення	2,34	0,00	0,00	0,06
1.1.6	вартість виробництва теплової енергії установками з використанням альтернативних джерел енергії	0,00	0,00	0,00	0,00
1.1.7	матеріали, запасні частини та інші матеріальні ресурси	0,00	0,00	0,00	0,00
1.2	Прямі витрати на оплату праці	91,12	0,00	0,00	2,53
1.3	Інші прямі витрати, у тому числі:	44,42	0,00	0,00	1,22
1.3.1	відрахування на соціальні заходи	20,05	0,00	0,00	0,56
1.3.2	амортизаційні відрахування	24,38	0,00	0,00	0,66
1.3.3	інші прямі витрати	0,00	0,00	0,00	0,00
1.4	Загальновиробничі витрати, у тому числі:	31,59	0,00	0,00	0,86
1.4.1	витрати на оплату праці	12,72	0,00	0,00	0,35
1.4.2	відрахування на соціальні заходи	2,80	0,00	0,00	0,08
1.4.3	амортизаційні відрахування	0,47	0,00	0,00	0,01
1.4.4	інші витрати	15,60	0,00	0,00	0,43
2	Адміністративні витрати, у тому числі:	10,23	0,00	0,00	0,28
2.1	витрати на оплату праці	5,94	0,00	0,00	0,16
2.2	відрахування на соціальні заходи	1,31	0,00	0,00	0,04
2.3	амортизаційні відрахування	0,04	0,00	0,00	0,00
2.4	інші витрати	2,95	0,00	0,00	0,08
3	Інші операційні витрати	0,00	0,00	0,00	0,00
4	Фінансові витрати	0,00	0,00	0,00	0,00
5	Повна собівартість	633,46	0,00	0,00	57,97
6	Витрати на відшкодування втрат, перерахування вартості теплової енергії	0,00	0,00	0,00	0,03
7	Коригування витрат	0,00	0,00	0,00	0,00
8	Розрахунковий прибуток на теплову енергію, у тому числі:	14,95	0,00	0,00	1,37
8.1	податок на прибуток	2,28	0,00	0,00	0,21
8.2	на розвиток виробництва (виробничі інвестиції)	0,00	0,00	0,00	0,00
8.3	інше використання прибутку	12,67	0,00	0,00	1,16

9	Вартість теплової енергії	648,41	0,00	0,00	59,37
10	Річний обсяг реалізації теплової енергії власним споживачам, Гкал	354,63	0,00	0,00	9,63

Заступник директора департаменту
фінансової та бюджетної
політики міської ради



Вікторія ЛОГВИНЕНКО

Додаток 71
до рішення виконавчого
комітету міської ради
22.12.2022 № 531

Структура тарифів на виробництво теплової енергії
за допомогою систем автономного тепlopостачання
(без урахування витрат на надання послуг з постачання гарячої води)
(для споживачів будинку по вул. Хортицьке шосе,4)
Концерну «Міські теплові мережі»

без ПДВ

№ з/п	Найменування показників	Для потреб населення	Для потреб бюджетних установ	Для потреб релігійних організацій	Для потреб інших споживачів
1	2	3	4	5	6
1	Тарифи на виробництво теплової енергії, грн/Гкал	1 666,05	0,00	0,00	5 992,87
Структура тарифів на виробництво теплової енергії, тис.грн на рік					
1	Виробнича собівартість, у тому числі:	567,87	0,00	0,00	56,12
1.1	Прямі матеріальні витрати, у тому числі:	456,10	0,00	0,00	53,08
1.1.1	паливо для виробництва теплової енергії	367,56	0,00	0,00	50,68
1.1.2	розподіл природного газу	53,51	0,00	0,00	1,45
1.1.3	електроенергія для технологічних потреб	32,69	0,00	0,00	0,89
1.1.4	витрати на придбання теплової енергії в інших суб'єктах господарювання	0,00	0,00	0,00	0,00
1.1.5	вода для технологічних потреб та водовідведення	2,34	0,00	0,00	0,06
1.1.6	вартість виробництва теплової енергії установками з використанням альтернативних джерел енергії	0,00	0,00	0,00	0,00
1.1.7	матеріали, запасні частини та інші матеріальні ресурси	0,00	0,00	0,00	0,00
1.2	Прямі витрати на оплату праці	47,81	0,00	0,00	1,30

1.3	Інші прямі витрати, у тому числі:	34,90	0,00	0,00	0,95
1.3.1	відрахування на соціальні заходи	10,52	0,00	0,00	0,29
1.3.2	амортизаційні відрахування	24,38	0,00	0,00	0,66
1.3.3	інші прямі витрати	0,00	0,00	0,00	0,00
1.4	Загальновиробничі витрати, у тому числі:	29,08	0,00	0,00	0,79
1.4.1	витрати на оплату праці	11,59	0,00	0,00	0,31
1.4.2	відрахування на соціальні заходи	2,55	0,00	0,00	0,07
1.4.3	амортизаційні відрахування	0,43	0,00	0,00	0,01
1.4.4	інші витрати	14,51	0,00	0,00	0,39
2	Адміністративні витрати, у тому числі:	9,33	0,00	0,00	0,25
2.1	витрати на оплату праці	5,41	0,00	0,00	0,15
2.2	відрахування на соціальні заходи	1,19	0,00	0,00	0,03
2.3	амортизаційні відрахування	0,03	0,00	0,00	0,00
2.4	інші витрати	2,69	0,00	0,00	0,07
3	Інші операційні витрати	0,00	0,00	0,00	0,00
4	Фінансові витрати	0,00	0,00	0,00	0,00
5	Повна собівартість	577,20	0,00	0,00	56,37
6	Витрати на відшкодування втрат, перерахування вартості теплової енергії	0,00	0,00	0,00	0,03
7	Коригування витрат	0,00	0,00	0,00	0,00
8	Розрахунковий прибуток, у тому числі:	13,62	0,00	0,00	1,33
8.1	податок на прибуток	2,08	0,00	0,00	0,20
8.2	на розвиток виробництва (виробничі інвестиції)	0,00	0,00	0,00	0,00
8.3	інше використання прибутку	11,54	0,00	0,00	1,13
9	Вартість виробництва теплової енергії	590,82	0,00	0,00	57,74
10	Річний обсяг відпуску теплової енергії з колекторів, Гкал	354,63	0,00	0,00	9,63

Заступник директора департаменту
фінансової та бюджетної
політики міської ради



Вікторія ЛОГВИНЕНКО

Структура тарифів на постачання теплової енергії,
виробленої за допомогою систем автономного тепlopостачання,
(без урахування витрат на надання послуг з постачання гарячої води)
(для споживачів будинку по вул. Хортицьке шосе, 4)
Концерну «Міські теплові мережі»

без ПДВ

№ з/п	Найменування показників	Для потреб населення	Для потреб бюджетних установ	Для потреб релігійних організацій	Для потреб інших споживачів
1	2	3	4	5	6
1	Тарифи на постачання теплової енергії, грн/Гкал	162,39	0,00	0,00	170,04
Структура тарифів на постачання теплової енергії, тис.грн на рік					
1	Виробнича собівартість, у тому числі:	55,35	0,00	0,00	1,57
1.1	Прямі матеріальні витрати, у тому числі:	0,00	0,00	0,00	0,00
1.1.1	матеріали, запасні частини та інші матеріальні ресурси	0,00	0,00	0,00	0,00
1.2	Прямі витрати на оплату праці	43,31	0,00	0,00	1,23
1.3	Інші прямі витрати, у тому числі:	9,53	0,00	0,00	0,27
1.3.1	відрахування на соціальні заходи	9,53	0,00	0,00	0,27
1.3.2	амортизаційні відрахування	0,00	0,00	0,00	0,00
1.3.3	інші прямі витрати	0,00	0,00	0,00	0,00
1.4	Загальновиробничі витрати, у тому числі:	2,52	0,00	0,00	0,07
1.4.1	витрати на оплату праці	1,13	0,00	0,00	0,03
1.4.2	відрахування на соціальні заходи	0,25	0,00	0,00	0,01

1.4.3	амортизаційні відрахування	0,04	0,00	0,00	0,00
1.4.4	інші витрати	1,10	0,00	0,00	0,03
2	Адміністративні витрати, у тому числі:	0,90	0,00	0,00	0,03
2.1	витрати на оплату праці	0,52	0,00	0,00	0,01
2.2	відрахування на соціальні заходи	0,12	0,00	0,00	0,00
2.3	амортизаційні відрахування	0,00	0,00	0,00	0,00
2.4	інші витрати	0,26	0,00	0,00	0,01
3	Інші операційні витрати	0,00	0,00	0,00	0,00
4	Фінансові витрати	0,00	0,00	0,00	0,00
5	Повна собівартість	56,26	0,00	0,00	1,60
6	Витрати на відшкодування втрат, перерахування вартості теплової енергії	0,00	0,00	0,00	0,00
7	Коригування витрат	0,00	0,00	0,00	0,00
8	Розрахунковий прибуток, у тому числі:	1,33	0,00	0,00	0,04
8.1	податок на прибуток	0,20	0,00	0,00	0,01
8.2	на розвиток виробництва (виробничі інвестиції)	0,00	0,00	0,00	0,00
8.3	інше використання прибутку	1,13	0,00	0,00	0,03
9	Вартість постачання теплової енергії	57,59	0,00	0,00	1,64
10	Річний обсяг реалізації теплової енергії власним споживачам, Гкал	354,63	0,00	0,00	9,63

Заступник директора департаменту
фінансової та бюджетної
політики міської ради



Вікторія ЛОГВИНЕНКО

Структура двоставкових тарифів на теплову енергію
(виробництво теплової енергії, транспортування теплової енергії власним споживачам без урахування витрат на утримання та ремонт центральних теплових пунктів, постачання теплової енергії без урахування витрат на утримання та ремонт індивідуальних теплових пунктів)
(без урахування витрат на надання послуг з постачання гарячої води)
Концерну «Міські теплові мережі»

№ з/п	Найменування показників	Од. виміру	Для потреб бюджетних установ		Для потреб релігійних організацій		Для потреб інших споживачів	
			умовно-змінна частина	умовно-постійна частина	умовно-змінна частина	умовно-постійна частина	умовно-змінна частина	умовно-постійна частина
1	2	3	4	5	6	7	8	9
I	Теплова енергія (виробництво, транспортування, постачання)							
1	Виробнича собівартість теплової енергії, у тому числі:	тис.грн	391 211,58	114 213,76	1 363,22	327,62	471 990,32	72 441,08
1.1	Прямі матеріальні витрати, у тому числі:	тис.грн	391 211,58	34 741,08	1 363,22	78,30	471 990,32	21 513,51
1.1.1	паливо для виробництва теплової енергії	тис.грн	325 525,46	20 881,27	527,66	34,39	412 038,52	11 818,60
1.1.2	електроенергія для технологічних потреб	тис.грн	20 358,69	x	64,65	x	14 520,87	x
1.1.3	покупна теплова енергія	тис.грн	45 327,43	x	770,92	x	45 430,94	x

1.1.4	вода для технологічних потреб та водовідведення	тис.грн	x	3 003,95	x	9,59	x	2 232,27
1.1.5	матеріали, запасні частини та інші матеріальні ресурси	тис.грн	x	10 855,87	x	34,32	x	7 462,65
2	Прямі витрати на оплату праці	тис.грн	x	42 659,57	x	134,03	x	27 719,34
3	Інші прямі витрати, у т.ч.	тис.грн	x	18 089,33	x	57,01	x	12 077,61
3.1	відрахування на соціальні заходи	тис.грн	x	9 385,10	x	29,49	x	6 098,25
3.2	амортизаційні відрахування	тис.грн	x	6 284,28	x	20,01	x	4 579,82
3.3	інші прямі витрати	тис.грн	x	2 419,95	x	7,51	x	1 399,54
4	Загальновиробничі витрати	тис.грн	x	18 723,79	x	58,28	x	11 130,62
5	Адміністративні витрати	тис.грн	x	6 147,41	x	19,14	x	3 669,20
6	Інші операційні витрати	тис.грн	x	0,00	x	0,00	x	0,00
7	Фінансові витрати	тис.грн	x	0,00	x	0,00	x	0,00
8	Повна планова собівартість теплової енергії	тис.грн	391 211,58	120 361,17	1 363,22	346,77	471 990,32	76 110,28
9	Витрати на відшкодування втрат, перерахування вартості теплової енергії	тис.грн	x	-7 953,04	x	61,51	x	7 130,70
10	Коригування витрат	тис.грн	x	-64,32	x	-0,20	x	-36,60
11	Розрахунковий прибуток	тис.грн	x	0,00	x	22,16	x	11 863,00
12	Вартість теплової енергії	тис.грн	391 211,58	112 343,81	1 363,22	430,24	471 990,32	95 067,38
13	Двоставкові тарифи на теплову енергію, без ПДВ, у тому числі:							
13.1	умовно-змінна частина	грн/Гкал	2 446,31	x	2 750,83	x	5 185,74	x
13.2	умовно-постійна частина	грн/(Гкал/г)	x	59 851,58	x	71 721,40	x	67 349,79
II	Послуга з постачання теплової енергії							
14	Двоставкові тарифи на послугу з постачання теплової енергії, без ПДВ, у тому числі:							
14.1	умовно-змінна частина	грн/Гкал	2 446,31	x	2 750,83	x	5 185,74	x

14.2	умовно-постійна частина	грн/(Гкал/г)	x	59 851,58	x	71 721,40	x	67 349,79
15	Двоставкові тарифи на послугу з постачання теплової енергії, з ПДВ, у тому числі:							
15.1	умовно-змінна частина	грн/Гкал	2 935,57	x	3 301,00	x	6 222,89	x
15.2	умовно-постійна частина	грн/(Гкал/г)	x	71 821,90	x	86 065,68	x	80 819,75
16	Обсяг реалізації теплової енергії споживачам	тис.Гкал	159,92	x	0,50	x	91,02	x
17	Теплове навантаження	Гкал/г	x	156,42	x	0,50	x	117,63

Заступник директора департаменту
фінансової та бюджетної
політики міської ради



Вікторія ЛОГВИНЕНКО

Додаток 74
до рішення виконавчого
комітету міської ради
22.12.2022 № 531


Структура двоставкових тарифів на теплову енергію
(виробництво теплової енергії, транспортування теплової енергії власним споживачам з урахуванням витрат на утримання та ремонт центральних теплових пунктів, постачання теплової енергії без урахування витрат на утримання та ремонт індивідуальних теплових пунктів)
(без урахування витрат на надання послуг з постачання гарячої води)
Концерну «Міські теплові мережі»

№ з/п	Найменування показників	Од. виміру	Для потреб бюджетних установ		Для потреб релігійних організацій		Для потреб інших споживачів	
			умовно-змінна частина	умовно-постійна частина	умовно-змінна частина	умовно-постійна частина	умовно-змінна частина	умовно-постійна частина
1	2	3	4	5	6	7	8	9
I	Теплова енергія (виробництво, транспортування, постачання)							
1	Виробнича собівартість теплової енергії, у тому числі:	тис.грн	2 622,22	732,67	0,00	0,00	25 489,83	3 563,54
1.1	Прямі матеріальні витрати, у тому числі:	тис.грн	2 622,22	181,20	0,00	0,00	25 489,83	885,53
1.1.1	паливо для виробництва теплової енергії	тис.грн	1 920,35	123,18	0,00	0,00	21 088,42	604,88
1.1.2	електроенергія для технологічних потреб	тис.грн	434,46	x	0,00	x	2 076,23	x
1.1.3	покупна теплова енергія	тис.грн	267,40	x	0,00	x	2 325,19	x

1.1.4	вода для технологічних потреб та водовідведення	тис.грн	x	1,53	x	0,00	x	7,44
1.1.5	матеріали, запасні частини та інші матеріальні ресурси	тис.грн	x	56,49	x	0,00	x	273,21
2	Прямі витрати на оплату праці	тис.грн	x	318,55	x	0,00	x	1 542,90
3	Інші прямі витрати, у тому числі:	тис.грн	x	105,49	x	0,00	x	511,40
3.1	відрахування на соціальні заходи	тис.грн	x	70,08	x	0,00	x	339,44
3.2	амортизаційні відрахування	тис.грн	x	21,86	x	0,00	x	105,02
3.3	інші прямі витрати	тис.грн	x	13,56	x	0,00	x	66,94
4	Загальновиробничі витрати	тис.грн	x	127,42	x	0,00	x	623,71
5	Адміністративні витрати	тис.грн	x	42,36	x	0,00	x	207,22
6	Інші операційні витрати	тис.грн	x	0,00	x	0,00	x	0,00
7	Фінансові витрати	тис.грн	x	0,00	x	0,00	x	0,00
8	Повна планова собівартість теплової енергії	тис.грн	2 622,22	775,04	0,00	0,00	25 489,83	3 770,76
9	Витрати на відшкодування втрат, перерахування вартості теплової енергії	тис.грн	x	-112,16	x	0,00	x	341,48
10	Коригування витрат	тис.грн	x	-0,38	x	0,00	x	-1,87
11	Розрахунковий прибуток	тис.грн	x	0,00	x	0,00	x	635,68
12	Вартість теплової енергії	тис.грн	2 622,22	662,50	0,00	0,00	25 489,83	4 746,04
13	Двоставкові тарифи на теплову енергію, без ПДВ:							
13.1	умовно-змінна частина	грн/Гкал	2 925,76	x	0,00	x	5 759,95	x
13.2	умовно-постійна частина	грн/(Гкал/г)	x	57 382,96	x	0,00	x	86 200,05
II	Послуга з постачання теплової енергії							
14	Двоставкові тарифи на послугу з постачання теплової енергії, без ПДВ:							
14.1	умовно-змінна частина	грн/Гкал	2 925,76	x	0,00	x	5 759,95	x

14.2	умовно-постійна частина	грн/(Гкал/г)	x	57 382,96	x	0,00	x	86 200,05
15	Двоставкові тарифи на послугу з постачання теплової енергії, з ПДВ:							
15.1	умовно-змінна частина	грн/Гкал	3 510,91	x	0,00	x	6 911,94	x
15.2	умовно-постійна частина	грн/(Гкал/г)	x	68 859,55	x	0,00	x	103 440,06
16	Обсяг реалізації теплової енергії споживачам	тис.Гкал	0,90	x	0,00	x	4,43	x
17	Теплове навантаження	Гкал/г	x	0,96	x	0,00	x	4,59

Заступник директора департаменту
фінансової та бюджетної
політики міської ради



Вікторія ЛОГВИНЕНКО

Структура двоставкових тарифів на теплову енергію,
вироблену за допомогою систем автономного тепlopостачання,
(без урахування витрат на надання послуг з постачання гарячої води)
(для споживачів будинку по вул. Космічна, 78-а)
Концерну «Міські теплові мережі»

№ з/п	Найменування показників	Од. виміру	Для потреб бюджетних установ		Для потреб релігійних організацій		Для потреб інших споживачів	
			умовно-змінна частина	умовно-постійна частина	умовно-змінна частина	умовно-постійна частина	умовно-змінна частина	умовно-постійна частина
1	2	3	4	5	6	7	8	9
I	Теплова енергія (виробництво, постачання)							
1	Виробнича собівартість теплової енергії, у тому числі:	тис.грн	0,00	0,00	0,00	0,00	56,92	6,91
1.1	Прямі матеріальні витрати, у тому числі:	тис.грн	0,00	0,00	0,00	0,00	56,92	1,67
1.1.1	паливо для виробництва теплової енергії	тис.грн	0,00	0,00	0,00	0,00	55,66	1,60
1.1.2	електроенергія для технологічних потреб	тис.грн	0,00	x	0,00	x	1,26	x
1.1.3	покупна теплова енергія	тис.грн	0,00	x	0,00	x	0,00	x
1.1.4	вода для технологічних потреб та водовідведення	тис.грн	x	0,00	x	0,00	x	0,07
1.1.5	матеріали, запасні частини та інші матеріальні ресурси	тис.грн	x	0,00	x	0,00	x	0,00
2	Прямі витрати на оплату праці	тис.грн	x	0,00	x	0,00	x	2,88

3	Інші прямі витрати, у тому числі:	тис.грн	x	0,00	x	0,00	x	1,38
3.1	відрахування на соціальні заходи	тис.грн	x	0,00	x	0,00	x	0,63
3.2	амортизаційні відрахування	тис.грн	x	0,00	x	0,00	x	0,75
3.3	інші прямі витрати	тис.грн	x	0,00	x	0,00	x	0,00
4	Загальновиробничі витрати	тис.грн	x	0,00	x	0,00	x	0,98
5	Адміністративні витрати	тис.грн	x	0,00	x	0,00	x	0,32
6	Інші операційні витрати	тис.грн	x	0,00	x	0,00	x	0,00
7	Фінансові витрати	тис.грн	x	0,00	x	0,00	x	0,00
8	Повна планова собівартість теплової енергії	тис.грн	0,00	0,00	0,00	0,00	56,92	7,22
9	Витрати на відшкодування втрат, перерахування вартості теплової енергії	тис.грн	x	0,00	x	0,00	x	0,03
10	Коригування витрат	тис.грн	x	0,00	x	0,00	x	0,00
11	Розрахунковий прибуток	тис.грн	x	0,00	x	0,00	x	1,51
12	Вартість теплової енергії	тис.грн	0,00	0,00	0,00	0,00	56,92	8,77
13	Двоставкові тарифи на теплову енергію, без ПДВ, у тому числі:							
13.1	умовно-змінна частина	грн/Гкал	0,00	x	0,00	x	5 206,96	x
13.2	умовно-постійна частина	грн/(Гкал/г)	x	0,00	x	0,00	x	90 200,95
II	Послуги з постачання теплової енергії							
14	Двоставкові тарифи на послугу з постачання теплової енергії, без ПДВ, у тому числі:							
14.1	умовно-змінна частина	грн/Гкал	0,00	x	0,00	x	5 206,96	x
14.2	умовно-постійна частина	грн/ (Гкал/г)	x	0,00	x	0,00	x	90 200,95
15	Двоставковий тариф на послугу з постачання теплової енергії, з ПДВ, у тому числі:							
15.1	умовно-змінна частина	грн/Гкал	0,00	x	0,00	x	6 248,35	x

15.2	умовно-постійна частина	грн/(Гкал/г)	х	0,00	х	0,00	х	108 241,14
16	Обсяг реалізації теплової енергії споживачам	тис.Гкал	0,00	х	0,00	х	0,011	х
17	Теплове навантаження	Гкал/г	х	0,00	х	0,00	х	0,008

Заступник директора департаменту
фінансової та бюджетної
політики міської ради



Вікторія ЛОГВИНЕНКО

Додаток 76
до рішення виконавчого
комітету міської ради
22.12.2022 № 531

Структура двоставкових тарифів на теплову енергію,
вироблену за допомогою систем автономного теплопостачання,
(без урахування витрат на надання послуг з постачання гарячої води)
(для споживачів будинку по вул. Новокузнецька, 45)
Концерну «Міські теплові мережі»

№ з/п	Найменування показників	Од. виміру	Для потреб бюджетних установ		Для потреб релігійних організацій		Для потреб інших споживачів	
			умовно-змінна частина	умовно-постійна частина	умовно-змінна частина	умовно-постійна частина	умовно-змінна частина	умовно-постійна частина
1	2	3	4	5	6	7	8	9
I	Теплова енергія (виробництво, постачання)							
1	Виробнича собівартість теплової енергії, у тому числі:	тис.грн	0,00	0,00	0,00	0,00	89,10	11,36
1.1	Прямі матеріальні витрати, у тому числі:	тис.грн	0,00	0,00	0,00	0,00	89,10	2,63
1.1.1	паливо для виробництва теплової енергії	тис.грн	0,00	0,00	0,00	0,00	87,79	2,52
1.1.2	електроенергія для технологічних потреб	тис.грн	0,00	х	0,00	х	1,32	х
1.1.3	покупна теплова енергія	тис.грн	0,00	х	0,00	х	0,00	х
1.1.4	вода для технологічних потреб та	тис.грн	х	0,00	х	0,00	х	0,11
1.1.5	матеріали, запасні частини та інші матеріальні	тис.грн	х	0,00	х	0,00	х	0,00
2	Прямі витрати на оплату праці	тис.грн	х	0,00	х	0,00	х	4,75

3	Інші прями витрати, у тому числі:	тис.грн	x	0,00	x	0,00	x	2,33
3.1	відрахування на соціальні заходи	тис.грн	x	0,00	x	0,00	x	1,04
3.2	амортизаційні відрахування	тис.грн	x	0,00	x	0,00	x	1,28
3.3	інші прями витрати	тис.грн	x	0,00	x	0,00	x	0,00
4	Загальновиробничі витрати	тис.грн	x	0,00	x	0,00	x	1,66
5	Адміністративні витрати	тис.грн	x	0,00	x	0,00	x	0,54
6	Інші операційні витрати	тис.грн	x	0,00	x	0,00	x	0,00
7	Фінансові витрати	тис.грн	x	0,00	x	0,00	x	0,00
8	Повна планова собівартість теплової енергії	тис.грн	0,00	0,00	0,00	0,00	89,10	11,90
9	Витрати на відшкодування втрат, перерахування вартості теплової енергії	тис.грн	x	0,00	x	0,00	x	0,04
10	Коригування витрат	тис.грн	x	0,00	x	0,00	x	0,00
11	Розрахунковий прибуток	тис.грн	x	0,00	x	0,00	x	2,38
12	Вартість теплової енергії	тис.грн	0,00	0,00	0,00	0,00	89,10	14,32
13	Двоставкові тарифи на теплову енергію, без ПДВ, у тому числі::							
13.1	умовно-змінна частина	грн/Гкал	0,00	x	0,00	x	4 783,23	x
13.2	умовно-постійна частина	грн/(Гкал/г)	x	0,00	x	0,00	x	92 512,60
II	Послуги з постачання теплової енергії							
14	Двоставкові тарифи на послугу з постачання теплової енергії, без ПДВ, у тому числі::							
14.1	умовно-змінна частина	грн/Гкал	0,00	x	0,00	x	4 783,23	x
14.2	умовно-постійна частина	грн/(Гкал/г)	x	0,00	x	0,00	x	92 512,60
15	Двоставкові тарифи на послугу з постачання теплової енергії, з ПДВ, у тому числі::							
15.1	умовно-змінна частина	грн/Гкал	0,00	x	0,00	x	5 739,88	x

15.2	умовно-постійна частина	грн/(Гкал/г)	x	0,00	x	0,00	x	111 015,12
16	Обсяг реалізації теплової енергії споживачам	тис.Гкал	0,00	x	0,00	x	0,019	x
17	Теплове навантаження	Гкал/г	x	0,00	x	0,00	x	0,013

Заступник директора департаменту
фінансової та бюджетної
політики міської ради



Вікторія ЛОГВИНЕНКО


Структура двоставкових тарифів на теплову енергію,
вироблену за допомогою систем автономного теплопостачання
(без урахування витрат на надання послуг з постачання гарячої води)
(для споживачів будинку по вул. Хортицьке шосе,4)
Концерну «Міські теплові мережі»

№ з/п	Найменування показників	Од. виміру	Для потреб бюджетних установ		Для потреб релігійних		Для потреб інших споживачів	
			умовно-змінна частина	умовно-постійна частина	умовно-змінна частина	умовно-постійна частина	умовно-змінна частина	умовно-постійна частина
1	2	3	4	5	6	7	8	9
I	Теплова енергія (виробництво, постачання)							
1	Виробнича собівартість теплової енергії, у тому числі:	тис.грн	0,00	0,00	0,00	0,00	51,57	6,13
1.1	Прямі матеріальні витрати, у тому числі:	тис.грн	0,00	0,00	0,00	0,00	51,57	1,52
1.1.1	паливо для виробництва теплової енергії котельнями	тис.грн	0,00	0,00	0,00	0,00	50,68	1,45
1.1.2	електроенергія для технологічних потреб	тис.грн	0,00	x	0,00	x	0,89	x
1.1.3	покупна теплова енергія	тис.грн	0,00	x	0,00	x	0,00	x
1.1.4	вода для технологічних потреб та водовідведення	тис.грн	x	0,00	x	0,00	x	0,06
1.1.5	матеріали, запасні частини та інші матеріальні ресурси	тис.грн	x	0,00	x	0,00	x	0,00
2	Прямі витрати на оплату праці	тис.грн	x	0,00	x	0,00	x	2,53

3	Інші прямі витрати, у тому числі:	тис.грн	x	0,00	x	0,00	x	1,22
3.1	відрахування на соціальні заходи	тис.грн	x	0,00	x	0,00	x	0,56
3.2	амортизаційні відрахування	тис.грн	x	0,00	x	0,00	x	0,66
3.3	інші прямі витрати	тис.грн	x	0,00	x	0,00	x	0,00
4	Загальновиробничі витрати	тис.грн	x	0,00	x	0,00	x	0,86
5	Адміністративні витрати	тис.грн	x	0,00	x	0,00	x	0,28
6	Інші операційні витрати	тис.грн	x	0,00	x	0,00	x	0,00
7	Фінансові витрати	тис.грн	x	0,00	x	0,00	x	0,00
8	Повна планова собівартість теплової енергії	тис.грн	0,00	0,00	0,00	0,00	51,57	6,41
9	Витрати на відшкодування втрат, перерахування вартості теплової енергії	тис.грн	x	0,00	x	0,00	x	0,03
10	Коригування витрат	тис.грн	x	0,00	x	0,00	x	0,00
11	Розрахунковий прибуток	тис.грн	x	0,00	x	0,00	x	1,37
12	Вартість теплової енергії	тис.грн	0,00	0,00	0,00	0,00	51,57	7,81
13	Двоставкові тарифи на теплову енергію, без ПДВ:							
13.1	умовно-змінна частина	грн/Гкал	0,00	x	0,00	x	5 352,46	x
13.2	умовно-постійна частина	грн/(Гкал/г)	x	0,00	x	0,00	x	91 642,82
II	Послуги з постачання теплової енергії							
14	Двоставкові тарифи на послугу з постачання теплової енергії, без ПДВ, у тому числі:							
14.1	умовно-змінна частина	грн/Гкал	0,00	x	0,00	x	5 352,46	x
14.2	умовно-постійна частина	грн/(Гкал/г)	x	0,00	x	0,00	x	91 642,82
15	Двоставкові тарифи на послугу з постачання теплової енергії, з ПДВ, у тому числі:							
15.1	умовно-змінна частина	грн/Гкал	0,00	x	0,00	x	6 422,95	x

15.2	умовно-постійна частина	грн/ (Г кал/г)	x	0,00	x	0,00	x	109 971,38
16	Обсяг реалізації теплової енергії споживачам	тис.Г кал	0,00	x	0,00	x	0,010	x
17	Теплове навантаження	Г кал/г	x	0,00	x	0,00	x	0,007

Заступник директора департаменту
фінансової та бюджетної
політики міської ради



Вікторія ЛОГВИНЕНКО

Додаток 78
до рішення виконавчого
комітету міської ради
22.12.2022. № 531


Структура тарифу на транспортування теплової енергії
Товариства з обмеженою відповідальністю «Енергоспецінвест Комфорт»
тепловими мережами Концерну «Міські теплові мережі»
(без урахування витрат на надання послуг з постачання гарячої води)

без ПДВ

№ з/п	Найменування показників	Для потреб бюджетних установ
1	2	3
I	Тариф на транспортування теплової енергії, грн/Г кал	560,08
II	Структура тарифу на транспортування теплової енергії, тис.грн на рік	
1	Виробнича собівартість, у тому числі:	930,58
1.1	Прямі матеріальні витрати, у тому числі:	441,19
1.1.1	електроенергія для технологічних потреб	273,05
1.1.2	вода для технологічних потреб та водовідведення	48,64
1.1.3	матеріали, запасні частини та інші матеріальні ресурси	119,51
1.2	Прямі витрати на оплату праці	294,86
1.3	Інші прямі витрати, у тому числі:	152,23
1.3.1	відрахування на соціальні заходи	64,87
1.3.2	амортизаційні відрахування	85,29
1.3.3	інші прямі витрати	2,07
1.4	Загальновиробничі витрати, у тому числі:	42,29
1.4.1	витрати на оплату праці	19,00
1.4.2	відрахування на соціальні заходи	4,18
1.4.3	амортизаційні відрахування	0,70
1.4.4	інші витрати	18,41
2	Адміністративні витрати, у тому числі:	15,20
2.1	витрати на оплату праці	8,82
2.2	відрахування на соціальні заходи	1,94
2.3	амортизаційні відрахування	0,05
2.4	інші витрати	4,39
3	Інші операційні витрати	0,00
4	Фінансові витрати	0,00
5	Повна собівартість	945,78
6	Витрати на теплову енергію для покриття втрат теплової енергії у власних теплових мережах	581,49
7	Витрати на відшкодування втрат, перерахування вартості теплової енергії	-30,68

8	Коригування витрат	0,00
9	Розрахунковий прибуток на транспортування теплової енергії, у тому числі:	0,00
9.1	податок на прибуток	0,00
9.2	на розвиток виробництва (виробничі інвестиції)	0,00
9.3	інше використання прибутку	0,00
10	Вартість транспортування теплової енергії	1 496,59
11	Річний обсяг транспортування теплової енергії інших суб'єктів господарювання, Гкал	2 672,10

Заступник директора департаменту
фінансової та бюджетної
політики міської ради



Вікторія ЛОГВИНЕНКО

Додаток 79
до рішення виконавчого
комітету міської ради
22.12.2022 № 531

Структура тарифу на транспортування теплової енергії
Товариства з обмеженою відповідальністю «Сіті Град Пром»
тепловими мережами Концерну «Міські теплові мережі»
(без урахування витрат на надання послуг з постачання гарячої води)

без ПДВ

№ з/п	Найменування показників	Для потреб бюджетних установ
1	2	3
I	Тариф на транспортування теплової енергії, грн/Гкал	547,53
II	Структура тарифу на транспортування теплової енергії, тис.грн на рік	
1	Виробнича собівартість, у тому числі:	903,13
1.1	Прямі матеріальні витрати, у тому числі:	428,18
1.1.1	електроенергія для технологічних потреб	264,99
1.1.2	вода для технологічних потреб та водовідведення	47,20
1.1.3	матеріали, запасні частини та інші матеріальні ресурси	115,98
1.2	Прямі витрати на оплату праці	286,16
1.3	Інші прямі витрати, у тому числі:	147,74
1.3.1	відрахування на соціальні заходи	62,96
1.3.2	амортизаційні відрахування	82,77
1.3.3	інші прямі витрати	2,01
1.4	Загальновиробничі витрати, у тому числі:	41,05
1.4.1	витрати на оплату праці	18,44
1.4.2	відрахування на соціальні заходи	4,06
1.4.3	амортизаційні відрахування	0,68
1.4.4	інші витрати	17,87
2	Адміністративні витрати, у тому числі:	14,76
2.1	витрати на оплату праці	8,56
2.2	відрахування на соціальні заходи	1,88
2.3	амортизаційні відрахування	0,05
2.4	інші витрати	4,26
3	Інші операційні витрати	0,00
4	Фінансові витрати	0,00
5	Повна собівартість	917,89
6	Витрати на теплову енергію для покриття втрат теплової енергії у власних теплових мережах	527,45
7	Витрати на відшкодування втрат, перерахування вартості теплової енергії	-25,44

8	Коригування витрат	0,00
9	Розрахунковий прибуток на транспортування теплової енергії, у тому числі:	0,00
9.1	податок на прибуток	0,00
9.2	на розвиток виробництва (виробничі інвестиції)	0,00
9.3	інше використання прибутку	0,00
10	Вартість транспортування теплової енергії	1 419,90
11	Річний обсяг транспортування (реалізації) теплової енергії інших суб'єктів господарювання, Гкал	2 593,28

Заступник директора департаменту
 фінансової та бюджетної
 політики міської ради



Вікторія ЛОГВИНЕНКО