

**ЗАТВЕРДЖЕНО:****Наказ / розпорядчий документ**голови районної адміністрації Запорізької міської  
ради по Комунарському району

(найменування головного розпорядника коштів місцевого бюджету)

*Від 20.03.2019 р. № 182 р***ПАСПОРТ  
бюджетної програми місцевого бюджету на 2019 рік**

1.	<u>4600000</u> (код)	<u>Районна адміністрація Запорізької міської ради по Комунарському району</u> (найменування головного розпорядника)
2.	<u>4610000</u> (код)	<u>Районна адміністрація Запорізької міської ради по Комунарському району(отр)</u> (найменування відповідального виконавця)
3.	<u>4616017</u> (код)	<u>0620</u> (КФКВК) <u>Інша діяльність, пов'язана з експлуатацією об'єктів житлово-комунального господарства</u> (найменування бюджетної програми)

4. Обсяг бюджетних призначень/бюджетних асигнувань - 7 750 000 гривень, у тому числі загального фонду - 7 750 000 гривень та спеціального фонду - 0 гривень

5. Підстави для виконання бюджетної програми

Конституція України, Бюджетний кодекс України, Закон України "Про місцеве самоврядування в Україні", Закон України "Про благоустрій населених пунктів", Наказ Державного комітету України з питань житлово-комунального господарства від 23.09.2003 №154 «Про затвердження Порядку проведення ремонту та утримання об'єктів благоустрою населених пунктів», Наказ Державного комітету України з питань житлово-комунального господарства від 10.08.2004 №150 "Про затвердження Примірного переліку послуг з утримання будинків і споруд та прибудинкових територій та послуг з ремонту приміщень, будинків, споруд", рішення міської ради від 19.12.2018 № 33 "Про внесення змін до Програми розвитку та утримання житлово-комунального господарства м. Запоріжжя на 2018-2020 роки, затвердженої рішенням міської ради від 20.12.2017 №4 (зі змінами та доповненнями)"

6. Цілі державної політики, на досягнення яких спрямована реалізація бюджетної програми

№ з/п	Цілі державної політики
1	Створення сприятливого для життєдіяльності людини довкілля, збереження і охорону навколишнього природного середовища, забезпечення санітарного та епідемічного благополуччя населення

7. Мета бюджетної програми

Забезпечення надійної та безперебійної експлуатації житлового фонду та прибудинкових територій

8. Завдання бюджетної програми

№ з/п	Завдання
1	Забезпечення безперебійної експлуатації прибудинкових територій та внутрішньоквартальних проїздів



## 9. Напрями використання бюджетних коштів

гривень

№ з/п	Напрями використання бюджетних коштів	Загальний фонд	Спеціальний фонд	Усього
1	2	3	4	6
1	Поточний ремонт асфальтового покриття прибудинкових територій та внутрішньоквартальних проїздів	3 925 000,00		3 925 000,00
2	Технічний нагляд з поточного ремонту асфальтового покриття прибудинкових територій та внутрішньоквартальних проїздів	75 000,00		75 000,00
3	Утримання внутрішньоквартальних територій	3 750 000,00		3 750 000,00
	<b>Усього</b>	<b>7 750 000,00</b>		<b>7 750 000,00</b>

## 10. Перелік місцевих / регіональних програм, що виконуються у складі бюджетної програми

гривень

№ з/п	Найменування місцевої / регіональної програми	Загальний фонд	Спеціальний фонд	Усього
1	2	3	4	5
1	Програма розвитку та утримання житлово-комунального господарства м. Запоріжжя на 2018-2020 роки	7 750 000,00		7 750 000,00
	<b>Усього</b>	<b>7 750 000,00</b>		<b>7 750 000,00</b>

## 11. Результативні показники бюджетної програми

№ з/п	Показники	Одиниця виміру	Джерело інформації	Загальний фонд	Спеціальний фонд	Усього
1	2	3	4	5	6	7
1	<b>Поточний ремонт асфальтового покриття прибудинкових територій та внутрішньоквартальних проїздів</b>					
<b>затрат</b>						
1	обсяг видатків на поточний ремонт асфальтового покриття	тис. грн.	рішення міської ради	3 925,000		3 925,000
2	площа асфальтового покриття, що потребує поточного ремонту	тис.кв.м.	акт обстеження	6,609		6,609
<b>продукту</b>						
1	площа асфальтового покриття, на якій планується поточний ремонт	тис.кв.м.	рішення міської ради	6,609		6,609
<b>ефективності</b>						
1	середня вартість поточного ремонту 1 тис.кв.м асфальтового покриття	тис. грн.	розрахункові дані	593,887		593,887
<b>якості</b>						
1	питома вага площі асфальтового покриття, на якій планується поточний ремонт до площі асфальтового покриття, що потребує поточного ремонту	%	розрахункові дані	100		100,00
2	<b>Технічний нагляд з поточного ремонту асфальтового покриття прибудинкових територій та внутрішньоквартальних проїздів</b>					
<b>затрат</b>						
1	обсяг видатків на проведення технічного нагляду	тис. грн.	рішення міської ради	75,000		75,000
2	кількість послуг з технічного нагляду, які необхідно провести	послуга	акт обстеження	1		1
<b>продукту</b>						
1	кількість послуг з технічного нагляду, які планується провести	послуга	рішення міської ради	1		1
<b>ефективності</b>						
1	середні витрати на проведення 1 послуги технічного нагляду	тис. грн.	розрахункові дані	75,000		75,000
<b>якості</b>						
1	відсоток кількості послуг технічного нагляду, які планується провести, до кількості послуг, які необхідно провести	%	розрахункові дані	100		100,00
3	<b>Утримання внутрішньоквартальних територій</b>					
<b>затрат</b>						
1	обсяг видатків на покіс трави	тис. грн.	рішення міської ради	1 475,064		1 475,064
2	обсяг видатків на обрізування дерев на прибудинкових територіях житлового фонду	тис. грн.	рішення міської ради	290,000		290,000
3	обсяг видатків на прибирання снігу та посипання території протиожеледними засобами	тис. грн.	рішення міської ради	832,861		832,861
4	обсяг видатків на звалювання дерев на прибудинкових територіях житлового фонду	тис. грн.	рішення міської ради	110,000		110,000
5	обсяг видатків на навантаження, подрібнення та вивіз гілля	тис. грн.	рішення міської ради	442,000		442,000
6	обсяг видатків на навантаження та вивіз опалого листя	тис. грн.	рішення міської ради	600,075		600,075
7	площа внутрішньоквартальних територій, яка потребує покосу трави	тис.кв.м.	акт обстеження	245,844		245,844



8	площа внутрішньоквартальної території, яка потребує прибирання снігу та посипання протиожеледними засобами	тис. кв. м	акт обстеження	281,754		281,754
9	кількість дерев, які потребують обрізування на прибудинкових територіях житлового фонду	од.	акт обстеження	100		100
10	кількість дерев, які потребують звалювання на прибудинкових територіях житлового фонду	од.	акт обстеження	44		44
11	об'єм опалого листя, яке потребує навантаження та вивозу	тис. т	акт обстеження	0,615		0,615
12	об'єм гілля, яке потребує навантаження, подрібнення та вивозу	тис. т	акт обстеження	0,200		0,200
<b>продукту</b>						
1	площа внутрішньоквартальних територій, яку планується покосити	тис. кв. м.	кошторис	245,844		245,844
2	площа внутрішньоквартальної території, яку планується прибрати від снігу та посипати протиожеледними засобами	тис. кв. м	кошторис	281,754		281,754
3	кількість дерев, які планується обрізувати на прибудинкових територіях житлового фонду	од.	кошторис	100		100
4	кількість дерев, які планується звалювати на прибудинкових територіях житлового фонду	од.	кошторис	44		44
5	об'єм гілля, яке планується навантажити, подрібнити та вивезти	тис. т	кошторис	0,200		0,200
6	об'єм опалого листя, яке планується навантажити та вивезти	тис. т	кошторис	0,615		0,615
<b>ефективності</b>						
1	середні витрати на обрізування 1 дерева на прибудинкових територіях	тис. грн.	розрахункові дані	2,900		2,900
2	середні витрати на прибирання снігу та посипання 1 кв.м. внутрішньоквартальної території протиожеледними засобами	тис. грн.	розрахункові дані	0,003		0,003
3	середні витрати на звалювання 1 дерева на прибудинкових територіях житлового фонду	тис. грн.	розрахункові дані	2,500		2,500
4	середні витрати на покіс 1 кв.м. внутрішньоквартальної території	тис. грн.	розрахункові дані	0,006		0,006
5	середня вартість навантаження та вивозу 1 т опалого листя	тис. грн.	розрахункові дані	0,976		0,976
6	середня вартість навантаження, подрібнення та вивозу 1 т гілля	тис. грн.	розрахункові дані	2,210		2,210
<b>якості</b>						
1	питома вага кількості дерев, які планується звалити, до кількості дерев, що потребують звалення	%	розрахункові дані	100		100,00
2	питома вага площі внутрішньоквартальної території, на якій планується покіс трави до площі внутрішньоквартальної території, що потребує покосу трави	%	розрахункові дані	100		100,00
3	питома вага кількості дерев, які планується обрізати, до кількості дерев, що потребують обрізки	%	розрахункові дані	100		100,00
4	питома вага площі внутрішньоквартальної території, яку планується прибрати від снігу та посипати протиожеледними засобами, до площі, що потребує прибирання від снігу та посипання протиожеледними засобами	%	розрахункові дані	100		100,00
5	питома вага об'єму гілля, що планується навантажити, подрібнити та вивезти, до потреби	%	розрахункові дані	100		100,00
6	питома вага об'єму листя, що планується навантажити та вивезти, до потреби	%	розрахункові дані	100		100,00

Заступник голови районної  
адміністрації Запорізької міської ради по  
Комунарському району

ПОГОДЖЕНО:

  
(підпис)

Л.В. Наріженко

(ініціали та прізвище)

Заступник директора департаменту  
фінансової та бюджетної політики  
Запорізької міської ради

  
(підпис)

Ю.В. Гаршина

(ініціали та прізвище)





ЗАТВЕРДЖЕНО:

Наказ / розпорядчий документ

голови районної адміністрації Запорізької міської  
ради по Комунарському району

(найменування головного розпорядника коштів місцевого бюджету)

№ 20.03.2019 р. № 182 р

## ПАСПОРТ

### бюджетної програми місцевого бюджету на 2019 рік

1. 4600000 Районна адміністрація Запорізької міської ради по Комунарському району  
(код) (найменування головного розпорядника)
2. 4610000 Районна адміністрація Запорізької міської ради по Комунарському району(отр)  
(код) (найменування відповідального виконавця)
3. 4616030 0620 Організація благоустрою населених пунктів  
(код) (КФКВК) (найменування бюджетної програми)

4. Обсяг бюджетних призначень/бюджетних асигнувань - 11 783 780,00 гривень, у тому числі загального фонду - 7 915 450,00 гривень та спеціального фонду - 3 868 330,00 гривень

5. Підстави для виконання бюджетної програми

Конституція України, Бюджетний кодекс України, Закон України «Про місцеве самоврядування в Україні», Закон України "Про благоустрій населених пунктів", Наказ Державного комітету України з питань житлово-комунального господарства від 23 вересня 2003 року N 154 "Про затвердження Порядку проведення ремонту та утримання об'єктів благоустрою населених пунктів", Наказ Державного комітету України з питань житлово-комунального господарства від 10.08.2004 №150 "Про затвердження Примірною переліку послуг з утримання будинків і споруд та прибудинкових територій та послуг з ремонту приміщень, будинків, споруд", рішення міської ради від 19.12.2018 №36 "Про затвердження Програми розвитку інфраструктури та комплексного благоустрою міста Запоріжжя на 2019-2021 роки"

6. Цілі державної політики, на досягнення яких спрямована реалізація бюджетної програми

№ з/п	Цілі державної політики
1	Створення сприятливого для життєдіяльності людини довкілля, збереження і охорону навколишнього природного середовища, забезпечення санітарного та епідемічного благополуччя населення

7. Мета бюджетної програми

Підвищення рівня благоустрою міста.

8. Завдання бюджетної програми

№ з/п	Завдання
1	Забезпечення виконання заходів, направлених на підвищення рівня благоустрою міста



## 9. Напрями використання бюджетних коштів

гривень

№ з/п	Напрями використання бюджетних коштів	Загальний фонд	Спеціальний фонд	Усього
1	2	3	4	6
1	Проведення технічної інвентаризації та паспортизації об'єктів благоустрою	190 546,00		190 546,00
2	Забезпечення належного санітарного та екологічного стану території району	4 301 221,00		4 301 221,00
3	Розробка схеми організації дорожнього руху на дорогах району	99 778,00		99 778,00
4	Проведення поточного ремонту об'єктів транспортної інфраструктури	1 215 252,00		1 215 252,00
5	Забезпечення утримання об'єктів благоустрою	2 108 653,00		2 108 653,00
6	Проведення капітального ремонту об'єктів дорожнього господарства		3 648 830,00	3 648 830,00
7	Забезпечення проведення капітального ремонту об'єктів благоустрою		219 500,00	219 500,00
	<b>Усього</b>	<b>7 915 450,00</b>	<b>3 868 330,00</b>	<b>11 783 780,00</b>

## 10. Перелік місцевих / регіональних програм, що виконуються у складі бюджетної програми

гривень

№ з/п	Найменування місцевої / регіональної програми	Загальний фонд	Спеціальний фонд	Усього
1	2	3	4	5
1	Програма розвитку інфраструктури та комплексного благоустрою міста Запоріжжя на 2019-2021 роки	7 915 450,00	3 868 330,00	11 783 780,00
	<b>Усього</b>	<b>7 915 450,00</b>	<b>3 868 330,00</b>	<b>11 783 780,00</b>

## 11. Результативні показники бюджетної програми

№ з/п	Показники	Одиниця виміру	Джерело інформації	Загальний фонд	Спеціальний фонд	Усього
1	2	3	4	5	6	7
<b>затрат</b>						
1	обсяг видатків на проведення інвентаризації та паспортизації доріг	тис. грн.	рішення міської ради	92,546		92,546
2	довжина доріг, які потребують проведення паспортизації	км	акт обстеження	7,518		7,518
3	обсяг видатків на проведення оцінки елементів благоустрою	тис. грн.	рішення міської ради	98,000		98,000
4	кількість елементів благоустрою, які потребують оцінки	од.	акт обстеження	11		11
<b>продукту</b>						
1	довжина доріг, які плануються паспортизувати	км	акт обстеження	7,518		7,518
2	кількість елементів благоустрою, які плануються оцінити	од.	кошторис	11		11
<b>ефективності</b>						
1	середні витрати на проведення паспортизації 1 км. дороги	тис. грн.	розрахункові дані	12,310		12,310
2	середні витрати на проведення оцінки 1 елементу благоустрою	тис. грн.	розрахункові дані	8,909		8,909
<b>якості</b>						
1	питома вага довжини доріг, які паспортизовано, до довжини доріг що потребують паспортизації	%	розрахункові дані	100		100,00
2	питома вага кількості елементів благоустрою, які оцінено, до потреби	%	розрахункові дані	100		100,00
<b>затрат</b>						
1	обсяг видатків на розробку схеми організації дорожнього руху	тис. грн.	рішення міської ради	99,778		99,778
2	довжина доріг, які потребують розробки схеми організації дорожнього руху	км	акт обстеження	6,150		6,150
<b>продукту</b>						
1	довжина доріг, які заплановані для розробки схеми організації дорожнього руху	км	акт обстеження	6,150		6,150
<b>ефективності</b>						
1	середні витрати на розробку схеми організації дорожнього руху 1 км. дороги	тис. грн.	розрахункові дані	16,224		16,224
<b>якості</b>						
1	співвідношення протяжності доріг, на яких проведено розробку схеми організації дорожнього руху, до потреби	%	розрахункові дані	100		100,00



3 Проведення поточного ремонту об'єктів транспортної інфраструктури						
<b>затрат</b>						
1	обсяг видатків на проведення поточного ремонту колесовідбійного бруса	тис. грн.	рішення міської ради	510,752		510,752
2	площа колесовідбійного бруса, яка потребує проведення поточного ремонту	тис. кв. м	акт обстеження	1,250		1,250
3	обсяг видатків на нанесення дорожньої розмітки	тис. грн.	рішення міської ради	560,000		560,000
4	площа дорожньої розмітки, яка потребує нанесення	тис. кв. м	акт обстеження	4,516		4,516
5	обсяг видатків на проведення поточного ремонту елементів доріг	тис. грн.	рішення міської ради	144,500		144,500
6	площа елементів доріг, яка потребує проведення поточного ремонту	тис. кв. м.	акт обстеження	0,493		0,493
<b>продукту</b>						
1	площа дорожньої розмітки, що планується нанести	тис. кв. м	акт обстеження	4,516		4,516
2	площа елементів доріг, які планується відремонтувати	тис. кв. м	акт обстеження	0,493		0,493
3	площа колесовідбійного бруса, який планується відремонтувати	тис. кв. м	акт обстеження	1,250		1,250
<b>ефективності</b>						
1	середні витрати на проведення поточного ремонту 1 кв.м. колесовідбійного бруса	тис. грн.	розрахункові дані	0,408		0,408
2	середні витрати на нанесення дорожньої розмітки на 1 кв.м.	тис. грн.	розрахункові дані	0,124		0,124
3	середні витрати на проведення поточного ремонту 1 кв.м. елементів доріг	тис. грн.	розрахункові дані	0,293		0,293
<b>якості</b>						
1	питома вага довжини колесовідбійного бруса, яку відремонтовано, до потреби	%	розрахункові дані	100		100,00
2	відсоток площі дорожньої розмітки, що планується нанести, до потреби	%	розрахункові дані	100		100,00
3	відсоток площі елементів доріг, які відремонтовано, до потреби	%	розрахункові дані	100		100,00
<b>4 Забезпечення утримання об'єктів благоустрою</b>						
<b>затрат</b>						
1	довжина зливової каналізації, яка потребує промивки	п. м	акт обстеження	2 098		2 098,000
2	обсяг видатків на промивку зливової каналізації	тис. грн.	рішення міської ради	189,412		189,412
3	обсяг видатків на утримання дитячих та спортивних майданчиків	тис. грн.	рішення міської ради	538,231		538,231
4	кількість дитячих та спортивних майданчиків, які потребують утримання	од.	акт обстеження	40		40
5	обсяг видатків на утримання привокзальної площі	тис. грн.	рішення міської ради	1 381,010		1 381,010
6	площа території привокзальної площі, що підлягає утриманню	тис. кв. м	акт обстеження	4,951		4,951
<b>продукту</b>						
1	довжина зливової каналізації, яку планується промити	п. м	акт обстеження	2 098,000		2 098,000
2	кількість дитячих та спортивних майданчиків, які планується утримувати	од.	акт обстеження	40		40
3	площа території привокзальної площі, яку планується утримувати	тис. кв. м	акт обстеження	4,951		4,951
<b>ефективності</b>						
1	середні витрати на промивку 1 п.м. зливової каналізації	тис. грн.	розрахункові дані	0,090		0,090
2	середні витрати на утримання 1 од. дитячого та спортивного майданчику	тис. грн.	розрахункові дані	13,456		13,456
3	середні витрати на утримання 1 кв.м. привокзальної площі	тис. грн.	розрахункові дані	0,278		0,278
<b>якості</b>						
1	питома вага площі дитячих та спортивних майданчиків, що планується утримувати до площі, що потребує утримання	%	розрахункові дані	100		100,00
2	питома вага довжини зливової каналізації, що планується промити до довжини, що потребує промивки	%	розрахункові дані	100		100,00
3	питома вага площі привокзальної, що планується утримувати до площі, що потребує утримання	%	розрахункові дані	100		100,00
<b>5 Проведення капітального ремонту об'єктів дорожнього господарства</b>						
<b>затрат</b>						
1	обсяг видатків на проведення капітального ремонту системи водовідведення	тис. грн.	рішення міської ради		3 648,830	3 648,830
2	кількість систем водовідведення, які потребують проведення капітального ремонту	тис. кв. м.	акт обстеження		1	1,000
<b>продукту</b>						
1	кількість систем водовідведення, які планується капітально відремонтувати	тис. кв. м.	акт обстеження		1	1
<b>ефективності</b>						
1	середня вартість капітального ремонту 1 системи водовідведення	тис. грн.	розрахункові дані		3 648,830	3 648,830
<b>якості</b>						
1	питома вага кількості систем водовідведення, які капітально відремонтовано, до потреби	%	розрахункові дані		100	100,00
<b>6 Забезпечення належного санітарного та екологічного стану території району</b>						



затрат						
1	обсяг видатків на підбір та захоронення мертвих тварин	тис. грн.	рішення міської ради	32,436		32,436
2	обсяг видатків на ліквідацію карантинних рослин (хімічним методом)	тис. грн.	рішення міської ради	250,001		250,001
3	кількість мертвих тварин, що підлягає підбору та захороненню	гол.	акт обстеження	77		77
4	обсяг видатків на ліквідацію стихійних звалищ	тис. грн.	рішення міської ради	1 463,707		1 463,707
5	обсяг виявлених стихійних звалищ, які підлягають ліквідації	тис. т	акт обстеження	3,300		3,300
6	обсяг виявлених твердих побутових відходів, що підлягають вивезенню та захороненню	тис. т	акт обстеження	0,275		0,275
7	обсяг видатків на вивезення та захоронення твердих побутових відходів	тис. грн.	рішення міської ради	134,520		134,520
8	обсяг видатків на збирання безпечних відходів	тис. грн.	рішення міської ради	2320,560		2 320,560
9	площа, на якій виявлено безпечні відходи, які необхідно зібрати	тис. кв. м	акт обстеження	293		293,000
10	площа ділянок, що підлягає проведенню робіт з ліквідації карантинних рослин (хімічним методом)	тис. кв. м.	акт обстеження	37,428		37,428
11	обсяг видатків на ліквідацію карантинних рослин (фітоценотичним методом)	тис. грн.	рішення міської ради	99,997		99,997
12	площа ділянок, що підлягає проведенню робіт з ліквідації карантинних рослин (фітоценотичним методом)	тис. кв. м.	акт обстеження	0,835		0,835
продукту						
1	площа ділянок, на яких планується проведення робіт з ліквідації карантинних рослин (хімічним методом)	тис. кв. м.	акт обстеження	37,428		37,428
2	кількість мертвих тварин, які планується підібрати та захоронити	гол.	акт обстеження	77		77
3	обсяг виявлених стихійних звалищ, які планується ліквідувати	тис. т	акт обстеження	3,300		3,300
4	обсяг виявлених твердих побутових відходів, що планується вивезти та захоронити	тис. т	акт обстеження	0,275		0,275
5	площа, на якій планується зібрати безпечні відходи	тис. кв. м	акт обстеження	293,000		293,000
6	площа ділянок, на яких планується проведення робіт з ліквідації карантинних рослин (фітоценотичним методом)	тис. кв. м.	акт обстеження	0,835		0,835
ефективності						
1	середні витрати на підбір та захоронення 1 гол. мертвої тварини	тис. грн.	розрахункові дані	0,419		0,419
2	середні витрати на проведення робіт з ліквідації карантинних рослин (хімічним методом) на площі 1 кв. м.	тис. грн.	розрахункові дані	0,007		0,007
3	середні витрати на ліквідацію 1т стихійних звалищ	тис. грн.	розрахункові дані	0,444		0,444
4	середні витрати на збирання безпечних відходів на площі 1 кв. м.	тис. грн.	розрахункові дані	0,008		0,008
5	середні витрати на вивезення та захоронення 1 т. твердих побутових відходів	тис. грн.	розрахункові дані	0,489		0,489
6	середні витрати на проведення робіт з ліквідації карантинних рослин (фітоценотичним методом) на площі 1 кв. м.	тис. грн.	розрахункові дані	0,12		0,120
якості						
1	питома вага обсягу стихійних звалищ, що ліквідовано, до обсягу, який потребує ліквідації	%	розрахункові дані	100		100,00
2	питома вага площі, на якій зібрано безпечні відходи, до потреби	%	розрахункові дані	100		100,00
3	питома вага кількості підібраних та захоронених мертвих тварин, до кількості, яку необхідно підібрати та захоронити	%	розрахункові дані	100		100,00
4	питома вага обсягу вивезених та захоронених твердих побутових відходів до обсягу твердих побутових відходів, що потребує вивезення та захоронення	%	розрахункові дані	100		100,00
5	питома вага площі, на якій ліквідовано карантинні рослини (хімічним методом), до площі, що потребує ліквідації (хімічним методом)	%	розрахункові дані	100		100,00
6	питома вага площі, на якій ліквідовано карантинні рослини (фітоценотичним методом), до площі, що потребує ліквідації (фітоценотичним методом)	%	розрахункові дані	100		100,00



7							Забезпечення проведення капітального ремонту об'єктів благоустрою	
затрат								
1	обсяг видатків на встановлення засобів регулювання дорожнього руху		тис. грн.	рішення міської ради				
2	кількість засобів регулювання дорожнього руху, що необхідно встановити		од.	кошторис		219,500	219,500	
ефективності							100	100
1	середня вартість встановлення 1од. засобу регулювання дорожнього руху		тис. грн.	розрахункові дані				
якості							2,195	2,195
1	питома вага кількості засобів регулювання дорожнього руху, що встановлено, до потреби		%	розрахункові дані				
							100	100,00

Заступник голови районної  
адміністрації Запорізької міської ради по  
Комунарському району


  
\_\_\_\_\_  
(підпис)

Л.В.Нариженко

\_\_\_\_\_  
(ініціали та прізвище)

ПОГОДЖЕНО:

Заступник директора департаменту  
фінансової та бюджетної політики  
Запорізької міської ради

  
\_\_\_\_\_  
(підпис)

Ю.В. Гаршина

\_\_\_\_\_  
(ініціали та прізвище)





ЗАТВЕРДЖЕНО:

Наказ / розпорядчий документ

голови районної адміністрації Запорізької міської  
ради по Комунарському району

(найменування головного розпорядника коштів місцевого бюджету)

*Від 20.03.2019 р № 182р***ПАСПОРТ**  
**бюджетної програми місцевого бюджету на 2019 рік**

1. 4600000 Районна адміністрація Запорізької міської ради по Комунарському району  
(код) (найменування головного розпорядника)
2. 4610000 Районна адміністрація Запорізької міської ради по Комунарському району(отр)  
(код) (найменування відповідального виконавця)
3. 4617310 0443 Будівництво об'єктів житлово-комунального господарства  
(код) (КФКВК) (найменування бюджетної програми)

4. Обсяг бюджетних призначень/бюджетних асигнувань - 8 358 378 гривень, у тому числі загального фонду - 0 гривень та спеціального фонду - 8 358 378 гривень

## 5. Підстави для виконання бюджетної програми

Конституція України, Бюджетний кодекс України, Закон України "Про місцеве самоврядування в Україні",  
Закон України "Про благоустрій населених пунктів", рішення міської ради від 19.12.2018 № 36 « Про затвердження Програми розвитку інфраструктури та комплексного благоустрою міста Запоріжжя на 2019-2021 роки»

## 6. Цілі державної політики, на досягнення яких спрямована реалізація бюджетної програми

№ з/п	Цілі державної політики
1	Виконання власних повноважень міських рад в галузі будівництва шляхом будівництва, реконструкції об'єктів комунального господарства, жилих будинків, шляхів місцевого значення

## 7. Мета бюджетної програми

Забезпечення розвитку інфраструктури території

## 8. Завдання бюджетної програми

№ з/п	Завдання
1	Забезпечення проектування/будівництва/реконструкції об'єктів комунального господарства



## Напрями використання бюджетних коштів

гривень

№ з/п	Напрями використання бюджетних коштів	Загальний фонд	Спеціальний фонд	Усього
1	2	3	4	6
1	Облаштування спортивного майданчику по вулиці Автозаводська в місті Запоріжжя за проектом "Здоров'я - це найбільший скарб"		1 869 001,00	1 869 001,00
2	Реконструкція скверу по вул. Нагнибіда, 11-11а в Комунарському районі м. Запоріжжя		465 000,00	465 000,00
3	Реконструкція парку ім.Гагаріна в Комунарському районі м.Запоріжжя		5 000 000,00	5 000 000,00
4	Забезпечення будівництва зупинок громадського транспорту		1 024 377,00	1 024 377,00
	Усього		8 358 378,00	8 358 378,00

## 10. Перелік місцевих / регіональних програм, що виконуються у складі бюджетної програми

гривень

№ з/п	Найменування місцевої / регіональної програми	Загальний фонд	Спеціальний фонд	Усього
1	2	3	4	5
1	Програма розвитку інфраструктури та комплексного благоустрою міста Запоріжжя на 2019-2021 роки		8 358 378,00	8 358 378,00
	Усього		8 358 378,00	8 358 378,00

## 11. Результативні показники бюджетної програми

№ з/п	Показники	Одиниця виміру	Джерело інформації	Загальний фонд	Спеціальний фонд	Усього
1	2	3	4	5	6	7
<b>1 Облаштування спортивного майданчику по вулиці Автозаводська в місті Запоріжжя за проектом "Здоров'я - це найбільший скарб"</b>						
<b>затрат</b>						
1	обсяг видатків на облаштування спортивного майданчику	тис. грн.	рішення міської ради		1 869,001	1 869,001
<b>продукту</b>						
1	кількість спортивних майданчиків, який планується облаштувати	од.	рішення міської ради		1	1
2	площа, на якій планується облаштувати спортивний майданчик	кв.м.	розрахункові дані		1 783,2	1 783,2
<b>ефективності</b>						
1	середні витрати на облаштування 1 спортивного майданчику	тис. грн.	розрахункові дані		1 869,001	1 869,001
2	середні витрати на облаштування 1 кв.м. спортивного майданчику	тис. грн.	розрахункові дані		1,048	1,048
<b>якості</b>						
1	рівень готовності спортивного майданчику	%	розрахункові дані		78,13	78,13
2	Реконструкція скверу по вул. Нагнибіда, 11-11а в Комунарському районі м. Запоріжжя					
<b>затрат</b>						
1	обсяг видатків на розробку проектно-кошторисної документації	тис. грн.	рішення міської ради		465	465,000
<b>продукту</b>						
1	кількість проектів для реконструкції об'єктів	од.	кошторис		1	1
<b>ефективності</b>						
1	середні витрати на розробку одного проекту для реконструкції об'єкту	тис. грн.	розрахункові дані		465	465,000
<b>якості</b>						
1	рівень готовності проектної документації реконструкції об'єктів	%	розрахункові дані		100	100,00
3	Реконструкція парку ім.Гагаріна в Комунарському районі м.Запоріжжя					
<b>затрат</b>						
1	обсяг реконструкції об'єкту	тис. га	кошторис		0,011	0,011
2	обсяг видатків на реконструкцію об'єкту	тис. грн.	рішення міської ради		5 000	5 000
<b>продукту</b>						
1	кількість об'єктів, які планується реконструювати	од.	рішення міської ради		1	1
<b>ефективності</b>						
1	середні витрати на реконструкцію 1 га об'єкту	тис. грн.	розрахункові дані		454,545	454,545
2	середні витрати на реконструкцію одного об'єкту	тис. грн.	розрахункові дані		5 000	5 000
<b>якості</b>						
1	рівень готовності об'єкту реконструкції	%	розрахункові дані		46,10	46,10



4   <b>Забезпечення будівництва зупинок громадського транспорту</b>					
<b>атрат</b>					
1	обсяг видатків на будівництво зупинок громадського транспорту	тис. грн.	рішення міської ради	1 024,377	1 024,377
<b>продукту</b>					
1	кількість зупинок громадського транспорту, які планується побудувати	од.	акт обстеження	2	2
<b>ефективності</b>					
1	середні витрати на будівництво однієї зупинки громадського транспорту	тис. грн.	розрахункові дані	512,1885	512,1885
<b>якості</b>					
1	рівень готовності об'єкту будівництва	%	розрахункові дані	100	100

Заступник голови районної  
адміністрації Запорізької міської ради по  
Комунарському району


  
\_\_\_\_\_  
(підпис)

Л.В.Нариженко

(ініціали та прізвище)

**ПОГОДЖЕНО:**

Заступник директора департаменту  
фінансової та бюджетної політики  
Запорізької міської ради

  
\_\_\_\_\_  
(підпис)

Ю.В. Гаршина

(ініціали та прізвище)





ЗАТВЕРДЖЕНО

каз Міністерства фінансів України 26 серпня 2014 року №836  
(у редакції наказу Міністерства фінансів України  
від 29.12.2018 року № 1209)

**ЗАТВЕРДЖЕНО:**  
**Наказ / розпорядчий документ**

голови районної адміністрації Запорізької міської  
ради по Комунарському району  
(найменування головного розпорядника коштів місцевого бюджету)

*№ 20.03.2019 N 182r*

**ПАСПОРТ**  
**бюджетної програми місцевого бюджету на 2019 рік**

- 1. 4600000  
(код) Районна адміністрація Запорізької міської ради по Комунарському району  
(найменування головного розпорядника)
- 2. 4610000  
(код) Районна адміністрація Запорізької міської ради по Комунарському району(отр)  
(найменування відповідального виконавця)
- 3. 4617461  
(код) 0456  
(КФКВК) Утримання та розвиток автомобільних доріг та дорожньої інфраструктури за рахунок коштів місцевого бюджету  
(найменування бюджетної програми)

4. **Обсяг бюджетних призначень/бюджетних асигнувань - 3 238 159 гривень, у тому числі загального фонду - 1 600 000 гривень та спеціального фонду - 1 638 159 гривень**

5. **Підстави для виконання бюджетної програми**  
Конституція України, Бюджетний кодекс України, Закон України "Про місцеве самоврядування в Україні", Закон України "Про автомобільні дороги", Закон України "Про благоустрій населених пунктів", Наказ Державного комітету України з питань житлово-комунального господарства від 23 вересня 2003 року N 154 "Про затвердження Порядку проведення ремонту та утримання об'єктів благоустрою населених пунктів", рішення міської ради від 19.12.2018 № 36"Про затвердження Програми розвитку інфраструктури та комплексного благоустрою міста Запоріжжя на 2019-2021 роки", рішення міської ради від 27.06.2018 № 32 "Про затвердження Міської цільової Програми відновлення інфраструктури території приватного сектора міста Запоріжжя на 2018 – 2020 роки" (зі змінами та доповненнями)

6. **Цілі державної політики, на досягнення яких спрямована реалізація бюджетної програми**

№ з/п	Цілі державної політики
1	Забезпечення функціонування автомобільних доріг, їх будівництва, реконструкції, ремонту та утримання в інтересах держави і користувачів автомобільних доріг

7. **Мета бюджетної програми**  
Покращення стану інфраструктури автомобільних доріг

8. **Завдання бюджетної програми**

№ з/п	Завдання
1	Забезпечення утримання та розвиток автомобільних доріг та дорожньої інфраструктури міста



## 9. Напрями використання бюджетних коштів

		гривень		
№ з/п	Напрями використання бюджетних коштів	Загальний фонд	Спеціальний фонд	Усього
1	2	3	4	6
1	Поточний ремонт об'єктів дорожньої інфраструктури			1 600 000
2	Реконструкція об'єктів дорожньої інфраструктури	1 600 000		1 600 000
3	Капітальний ремонт об'єктів дорожньої інфраструктури		663 256	663 256
	<b>Усього</b>	<b>1 600 000</b>	<b>974 903</b>	<b>974 903</b>
			<b>1 638 159</b>	<b>3 238 159</b>

## 10. Перелік місцевих / регіональних програм, що виконуються у складі бюджетної програми

		гривень		
№ з/п	Найменування місцевої / регіональної програми	Загальний фонд	Спеціальний фонд	Усього
1	2	3	4	5
1	Програма розвитку інфраструктури та комплексного благоустрою міста Запоріжжя на 2019-2021 роки		974 903	2 574 903
2	Програма відновлення інфраструктури території приватного сектору міста Запоріжжя на 2018-2020 роки	1 600 000	663 256	663 256
	<b>Усього</b>	<b>1 600 000</b>	<b>1 638 159</b>	<b>3 238 159</b>

## 11. Результативні показники бюджетної програми

№ з/п	Показники	Одиниця виміру	Джерело інформації	Загальний фонд	Спеціальний фонд	Усього
1	2	3	4	5	6	7
<b>затрат</b>						
1	обсяг видатків на проведення поточного ремонту тротуарів	тис. грн.	рішення міської ради	1 000		1 000,000
2	площа тротуарів, яка потребує проведення поточного ремонту	тис.кв.м.	акт обстеження	1,353		1,353
3	обсяг видатків на проведення поточного ремонту доріг	тис. грн.	рішення міської ради	600		600,000
4	площа доріг, яка потребує проведення поточного ремонту	тис.кв.м.	акт обстеження	0,76		0,760
<b>продукту</b>						
1	площа тротуарів, яку плануються відремонтувати	тис.кв.м.	акт обстеження	1,353		1,353
2	площа доріг, яку плануються відремонтувати	тис.кв.м.	акт обстеження	0,76		0,760
<b>ефективності</b>						
1	середні витрати на проведення поточного ремонту 1 кв.м. тротуару	тис. грн.	розрахункові дані	0,739		0,739
2	середні витрати на проведення поточного ремонту 1 кв.м. дороги	тис. грн.	розрахункові дані	0,789		0,789
<b>якості</b>						
1	питома вага площі тротуарів, яку відремонтовано, до потреби	%	розрахункові дані	100		100,00
2	питома вага площі доріг, яку відремонтовано, до потреби	%	розрахункові дані	100		100,00
<b>Капітальний ремонт об'єктів дорожньої інфраструктури</b>						
<b>затрат</b>						
1	обсяг видатків на проектування капітального ремонту мостів	тис. грн.	рішення міської ради		974,903	974,903
<b>продукту</b>						
1	кількість проектів для капітального ремонту мостів	од.	проектно-кошторисна документація		1	1
<b>ефективності</b>						
1	середні витрати на розробку одного проекту капітального ремонту мостів	тис. грн.	розрахункові дані		974,903	974,903
<b>якості</b>						
1	рівень готовності проектно-кошторисної документації для капітального ремонту мостів	%	розрахункові дані		100	100,00



3 Реконструкція об'єктів дорожньої інфраструктури					
<b>затрат</b>					
1	обсяг видатків на проектування реконструкції дороги	тис. грн.	рішення міської ради	663,256	663,256
<b>продукту</b>					
1	кількість проектів для реконструкції доріг	од.	акт обстеження	1	1
<b>ефективності</b>					
1	середні витрати на розробку одного проекту для реконструкції дорог	тис. грн.	розрахункові дані	663,256	663,256
<b>якості</b>					
1	рівень готовності проектної документації об'єктів реконструкції	%	розрахункові дані	100	100,00

Заступник голови районної  
адміністрації Запорізької міської ради по  
Комунарському району




(підпис)

Л.В. Наріженко

(ініціали та прізвище)

**ПОГОДЖЕНО:**

Заступник директора департаменту  
фінансової та бюджетної політики  
Запорізької міської ради



(підпис)

Ю.В. Гаршина

(ініціали та прізвище)

Дата погодження

