

**ДОКУМЕНТ ФІНАНСИЙНО**

Підприємство Комунальне підприємство "Градпроект"  
Територія ЗАПОРІЖКА  
Організаційно-правова форма господарювання Комунальне підприємство  
Вид економічної діяльності Діяльність у сфері інжинірингу, геології та геодезії, надання послуг технічного консультування в цих сферах  
Середня кількість працівників 34

Дата (рік, місяць, день)	2017	12	01
за ЄДРПОУ	20504731		
за КОАТУУ	2310100000		
за КОПФГ	150		
за КВЕД	71.12		

Адреса, телефон вулиця Зелінського, буд. 3, м. ЗАПОРІЖЖЯ, ЗАПОРІЖКА обл., 69037 333157

Одиниця виміру: тис. грн. без десяткового знака (окрім розділу IV Звіту про фінансові результати (Звіту про сукупний дохід) (форма №2), грошові показники якого наводяться в гривнях з копійками)

Складено (зробити позначку "v" у відповідній клітинці):  
за положеннями (стандартами) бухгалтерського обліку  
за міжнародними стандартами фінансової звітності

V

**Баланс (Звіт про фінансовий стан)**  
на **31 грудня 2016** р.

Форма №1 Код за ДКУД 1801001

А К Т И В	Код рядка	На початок звітного періоду	На кінець звітного періоду
1	2	3	4
<b>I. Необоротні активи</b>			
Нематеріальні активи	1000	32	22
первісна вартість	1001	336	336
накопичена амортизація	1002	304	314
Незавершені капітальні інвестиції	1005	-	-
Основні засоби	1010	446	368
первісна вартість	1011	2 622	2 580
знос	1012	2 176	2 212
Інвестиційна нерухомість	1015	-	-
Первісна вартість інвестиційної нерухомості	1016	-	-
Знос інвестиційної нерухомості	1017	-	-
Довгострокові біологічні активи	1020	-	-
Первісна вартість довгострокових біологічних активів	1021	-	-
Накопичена амортизація довгострокових біологічних активів	1022	-	-
Довгострокові фінансові інвестиції: які обліковуються за методом участі в капіталі інших підприємств	1030	-	-
інші фінансові інвестиції	1035	-	-
Довгострокова дебіторська заборгованість	1040	-	-
Відстрочені податкові активи	1045	54	54
Гудвіл	1050	-	-
Відстрочені аквізиційні витрати	1060	-	-
Залишок коштів у централізованих страхових резервних фондах	1065	-	-
Інші необоротні активи	1090	-	-
<b>Усього за розділом I</b>	<b>1095</b>	<b>532</b>	<b>444</b>
<b>II. Оборотні активи</b>			
Запаси	1100	29	22
Виробничі запаси	1101	29	22
Незавершене виробництво	1102	-	-
Готова продукція	1103	-	-
Товари	1104	-	-
Поточні біологічні активи	1110	-	-
Депозити перестраховання	1115	-	-
Векселі одержані	1120	-	-
Дебіторська заборгованість за продукцію, товари, роботи, послуги	1125	108	91
Дебіторська заборгованість за розрахунками: за виданими авансами	1130	-	-
з бюджетом	1135	33	35
у тому числі з податку на прибуток	1136	-	-
Дебіторська заборгованість за розрахунками з нарахованих доходів	1140	-	-
Дебіторська заборгованість за розрахунками із внутрішніх розрахунків	1145	-	-
Інша поточна дебіторська заборгованість	1155	24	56
Поточні фінансові інвестиції	1160	-	-
Гроші та їх еквіваленти	1165	285	882
Готівка	1166	1	-
Рахунки в банках	1167	284	882
Витрати майбутніх періодів	1170	11	24
Частка перестраховика у страхових резервах	1180	-	-
у тому числі в: резервах довгострокових зобов'язань	1181	-	-
резервах збитків або резервах належних виплат	1182	-	-

резервах незароблених премій	1183	-	-
інших страхових резервах	1184	-	-
Інші оборотні активи	1190	483	695
<b>Усього за розділом II</b>	<b>1195</b>	<b>973</b>	<b>1 805</b>
<b>III. Необоротні активи, утримувані для продажу, та групи вибуття</b>	<b>1200</b>	<b>-</b>	<b>-</b>
<b>Баланс</b>	<b>1300</b>	<b>1 505</b>	<b>2 249</b>

Пасив	Код рядка	На початок звітного періоду	На кінець звітного періоду
1	2	3	4
<b>I. Власний капітал</b>			
Зареєстрований (пайовий) капітал	1400	73	73
Внески до незареєстрованого статутного капіталу	1401	-	-
Капітал у дооцінках	1405	26	26
Додатковий капітал	1410	15	15
Емсійний дохід	1411	-	-
Накопичені курсові різниці	1412	-	-
Резервний капітал	1415	-	-
Нерозподілений прибуток (непокритий збиток)	1420	465	644
Неоплачений капітал	1425	( - )	( - )
Вилучений капітал	1430	( - )	( - )
Інші резерви	1435	-	-
<b>Усього за розділом I</b>	<b>1495</b>	<b>579</b>	<b>758</b>
<b>II. Довгострокові зобов'язання і забезпечення</b>			
Відстрочені податкові зобов'язання	1500	-	-
Пенсійні зобов'язання	1505	-	-
Довгострокові кредити банків	1510	-	-
Інші довгострокові зобов'язання	1515	27	-
Довгострокові забезпечення	1520	-	-
Довгострокові забезпечення витрат персоналу	1521	-	-
Цільове фінансування	1525	-	-
Благодійна допомога	1526	-	-
Страхові резерви	1530	-	-
у тому числі:	1531	-	-
резерв довгострокових зобов'язань			
резерв збитків або резерв належних виплат	1532	-	-
резерв незароблених премій	1533	-	-
інші страхові резерви	1534	-	-
Інвестиційні контракти	1535	-	-
Призовий фонд	1540	-	-
Резерв на виплату джек-поту	1545	-	-
<b>Усього за розділом II</b>	<b>1595</b>	<b>27</b>	<b>-</b>
<b>III. Поточні зобов'язання і забезпечення</b>			
Короткострокові кредити банків	1600	-	-
Векселі видані	1605	-	-
Поточна кредиторська заборгованість за:			
довгостроковими зобов'язаннями	1610	-	-
товари, роботи, послуги	1615	22	32
розрахунками з бюджетом	1620	466	745
у тому числі з податку на прибуток	1621	4	35
розрахунками зі страхування	1625	13	20
розрахунками з оплати праці	1630	58	82
Поточна кредиторська заборгованість за одержаними авансами	1635	327	423
Поточна кредиторська заборгованість за розрахунками з учасниками	1640	5	76
Поточна кредиторська заборгованість із внутрішніх розрахунків	1645	-	-
Поточна кредиторська заборгованість за страховою діяльністю	1650	-	-
Поточні забезпечення	1660	-	99
Доходи майбутніх періодів	1665	-	-
Відстрочені комісійні доходи від перестраховиків	1670	-	-
Інші поточні зобов'язання	1690	8	14
<b>Усього за розділом III</b>	<b>1695</b>	<b>899</b>	<b>1 491</b>
<b>IV. Зобов'язання, пов'язані з необоротними активами, утримуваними для продажу, та групами вибуття</b>			
Зобов'язання з вартість активів недержавного пенсійного фонду	1800	-	-
<b>Баланс</b>	<b>1900</b>	<b>1 505</b>	<b>2 249</b>



ЕЦП Сидоренко  
Є.А.

Сидоренко Є.А.

ЕЦП Доценко  
О.П.

Доценко О.П.

**ДОВІДКА**  
**про згоду надання даних з фінансової звітності**  
**підприємства органам державної влади**

**Комунальне підприємство "Градпроект"**  
(найменування підприємства)

дає згоду на надання

органами державної статистики даних з фінансової звітності за Рік 2016 органам державної влади  
(період)  
для виконання адміністративних обов'язків та завдань, що належать до їх компетенції, за умови, що  
надана інформація буде використана в рамках чинного законодавства України



\_\_\_\_\_ (найменування посади керівника)

*ЕЦП Сидоренко*  
*Є.А.*

Сидоренко Є.А.  
(ініціали та прізвище)

*ЕЦП Доценко*  
*О.П.*

\_\_\_\_\_ (підпис)

Підприємство Комунальне підприємство "Градпроект"  
(найменування)

Дата (рік, місяць, число) \_\_\_\_\_ за ЄДРПОУ \_\_\_\_\_

КОДИ		
2017	01	01


ДОКУМЕНТ ПРИЙНЯТО

Звіт про фінансові результати (Звіт про сукупний дохід)  
за Рік 2016 р.

Форма N2 Код за ДКУД **1801003**

**I. ФІНАНСОВІ РЕЗУЛЬТАТИ**

Стаття	Код рядка	За звітний період	За аналогічний період попереднього року
1	2	3	4
Чистий дохід від реалізації продукції (товарів, робіт, послуг)	2000	3 079	2 877
<i>Чисті зароблені страхові премії</i>	2010	-	-
<i>премії підписані, валова сума</i>	2011	-	-
<i>премії, передані у перестраховування</i>	2012	-	-
<i>зміна резерву незароблених премій, валова сума</i>	2013	-	-
<i>зміна частки перестраховиків у резерві незароблених премій</i>	2014	-	-
Собівартість реалізованої продукції (товарів, робіт, послуг)	2050	( 2 062 )	( 2 308 )
<i>Чисті понесені збитки за страховими виплатами</i>	2070	-	-
<b>Валовий:</b>			
прибуток	2090	1 017	569
збиток	2095	( - )	( - )
<i>Дохід (витрати) від зміни у резервах довгострокових зобов'язань</i>	2105	-	-
<i>Дохід (витрати) від зміни інших страхових резервів</i>	2110	-	-
<i>зміна інших страхових резервів, валова сума</i>	2111	-	-
<i>зміна частки перестраховиків в інших страхових резервах</i>	2112	-	-
Інші операційні доходи	2120	-	-
<i>у тому числі:</i>	2121	-	-
<i>дохід від зміни вартості активів, які оцінюються за справедливою вартістю</i>			
<i>дохід від первісного визнання біологічних активів і сільськогосподарської продукції</i>	2122	-	-
<i>дохід від використання коштів, вивільнених від оподаткування</i>	2123	-	-
Адміністративні витрати	2130	( 578 )	( 591 )
Витрати на збут	2150	( - )	( - )
Інші операційні витрати	2180	( 65 )	( 74 )
<i>у тому числі:</i>	2181	-	-
<i>витрати від зміни вартості активів, які оцінюються за справедливою вартістю</i>			
<i>витрати від первісного визнання біологічних активів і сільськогосподарської продукції</i>	2182	-	-
<b>Фінансовий результат від операційної діяльності:</b>			
прибуток	2190	374	-
збиток	2195	( - )	( 96 )
Доход від участі в капіталі	2200	-	-
Інші фінансові доходи	2220	5	3
Інші доходи	2240	33	2
<i>у тому числі:</i>	2241	-	-
<i>доход від участі в капіталі</i>			
Фінансові витрати	2250	( 13 )	( 27 )
Збиток від участі в капіталі	2255	( - )	( - )
Інші витрати	2270	( 42 )	( 1 )
<i>Збиток (збиток) від впливу інфляції на монетарні статті</i>	2275	-	-



<b>Фінансовий результат до оподаткування:</b>			
прибуток	2290	357	-
збиток	2295	( - )	( 119 )
Витрати (дохід) з податку на прибуток	2300	(33)	-
Прибуток (збиток) від припиненої діяльності після оподаткування	2305	-	-
<b>Чистий фінансовий результат:</b>			
прибуток	2350	324	-
збиток	2355	( - )	( 119 )

## II. СУКУПНИЙ ДОХІД


Стаття	Код рядка	За звітний період	За аналогічний період попереднього року
1	2	3	4
Дооцінка (уцінка) необоротних активів	2400	-	-
Дооцінка (уцінка) фінансових інструментів	2405	-	-
Накопичені курсові різниці	2410	-	-
Частка іншого сукупного доходу асоційованих та спільних підприємств	2415	-	-
Інший сукупний дохід	2445	-	-
<b>Інший сукупний дохід до оподаткування</b>	<b>2450</b>	-	-
Податок на прибуток, пов'язаний з іншим сукупним доходом	2455	-	-
<b>Інший сукупний дохід після оподаткування</b>	<b>2460</b>	-	-
<b>Сукупний дохід (сума рядків 2350, 2355 та 2460)</b>	<b>2465</b>	<b>324</b>	<b>(119)</b>

## III. ЕЛЕМЕНТИ ОПЕРАЦІЙНИХ ВИТРАТ

Назва статті	Код рядка	За звітний період	За аналогічний період попереднього року
1	2	3	4
Матеріальні затрати	2500	150	212
Витрати на оплату праці	2505	1 355	1 563
Відрахування на соціальні заходи	2510	308	538
Амортизація	2515	137	151
Інші операційні витрати	2520	517	448
<b>Разом</b>	<b>2550</b>	<b>2 467</b>	<b>2 912</b>

## IV. РОЗРАХУНОК ПОКАЗНИКІВ ПРИБУТКОВОСТІ АКЦІЙ

Назва статті	Код рядка	За звітний період	За аналогічний період попереднього року
1	2	3	4
Середньорічна кількість простих акцій	2600	-	-
Скоригована середньорічна кількість простих акцій	2605	-	-
Чистий прибуток (збиток) на одну просту акцію	2610	-	-
Скоригований чистий прибуток (збиток) на одну просту акцію	2615	-	-
Дівиденди на одну просту акцію	2650	-	-



ЄЦП Сидоренко  
С.А.

Сидоренко Є.А.


ЄЦП Доценко  
О.П.

Доценко О.П.

**Звіт про рух грошових коштів (за прямим методом)**  
за **Рік 2016** р.

Форма №3 Код за ДКУД **1801004**

Стаття	Код	За звітний період	За аналогічний період попереднього року
1	2	3	4
<b>I. Рух коштів у результаті операційної діяльності</b>			
Находження від:			
Реалізації продукції (товарів, робіт, послуг)	3000	3 671	3 583
Повернення податків і зборів	3005	-	-
у тому числі податку на додану вартість	3006	-	-
Цільового фінансування	3010	-	-
Находження від отримання субсидій, дотацій	3011	-	-
Находження авансів від покупців і замовників	3015	-	-
Находження від повернення авансів	3020	1	10
Находження від відсотків за залишками коштів на поточних рахунках	3025	5	3
Находження від боржників неустойки (штрафів, пені)	3035	-	-
Находження від операційної оренди	3040	-	4
Находження від отримання роялті, авторських винагород	3045	-	-
Находження від страхових премій	3050	-	-
Находження фінансових установ від повернення позик	3055	-	-
Інші надходження	3095	19	-
Витрачання на оплату:			
Товарів (робіт, послуг)	3100	( 765 )	( 722 )
Праці	3105	( 1 149 )	( 1 272 )
Відрахувань на соціальні заходи	3110	( 322 )	( 545 )
Зобов'язань з податків і зборів	3115	( 775 )	( 713 )
Витрачання на оплату зобов'язань з податку на прибуток	3116	( 2 )	( - )
Витрачання на оплату зобов'язань з податку на додану вартість	3117	( 500 )	( 480 )
Витрачання на оплату зобов'язань з інших податків і зборів	3118	( 3 )	( 233 )
Витрачання на оплату авансів	3135	( - )	( - )
Витрачання на оплату повернення авансів	3140	( 9 )	( - )
Витрачання на оплату цільових внесків	3145	( - )	( - )
Витрачання на оплату зобов'язань за страховими контрактами	3150	( - )	( - )
Витрачання фінансових установ на надання позик	3155	( - )	( - )
Інші витрачання	3190	( 40 )	( 77 )
<b>Чистий рух коштів від операційної діяльності</b>	<b>3195</b>	<b>636</b>	<b>271</b>
<b>II. Рух коштів у результаті інвестиційної діяльності</b>			
Находження від реалізації:			
фінансових інвестицій	3200	-	-
необоротних активів	3205	-	-
Находження від отриманих:			
відсотків	3215	-	-
дивідендів	3220	-	-
Находження від реєстративів	3225	-	-
Находження від погашення позик	3230	-	-
Находження від збуття дочірнього підприємства та інших господарських одиниць	3235	-	-
Інші надходження	3250	-	-



Витрачання на придбання: фінансових інвестицій	3255	( - )	( - )
необоротних активів	3260	( - )	( - )
Виплати за деривативами	3270	( - )	( - )
Витрачання на надання позик	3275	( - )	( - )
Витрачання на придбання дочірнього підприємства та іншої господарської одиниці	3280	-	-
Інші платежі	3290	( - )	( - )
<b>Чистий рух коштів від інвестиційної діяльності</b>	<b>3295</b>	-	-
<b>III. Рух коштів у результаті фінансової діяльності</b>			
Надходження від: Власного капіталу	3300	-	-
Отримання позик	3305	-	-
Надходження від продажу частки в дочірньому підприємстві	3310	-	-
Інші надходження	3340	-	-
Витрачання на: Викуп власних акцій	3345	( - )	( - )
Погашення позик	3350	-	-
Сплату дивідендів	3355	( - )	( - )
Витрачання на сплату відсотків	3360	( 12 )	( 27 )
Витрачання на сплату заборгованості з фінансової оренди	3365	( 27 )	( 33 )
Витрачання на придбання частки в дочірньому підприємстві	3370	-	-
Витрачання на виплати неконтрольованим часткам у дочірніх підприємствах	3375	-	-
Інші платежі	3390	( - )	( - )
<b>Чистий рух коштів від фінансової діяльності</b>	<b>3395</b>	-39	-60
<b>Чистий рух грошових коштів за звітний період</b>	<b>3400</b>	597	211
Залишок коштів на початок року	3405	285	74
Вплив зміни валютних курсів на залишок коштів	3410	-	-
Залишок коштів на кінець року	3415	882	285



ЕЦП Сидоренко  
Є.А.

ЕЦП Доценко  
О.П.

Сидоренко Є.А.

Доценко О.П.

Дата (рік, місяць, число)

Підприємство Комунальне підприємство "Градпроект"

за ЄДРПОУ

(найменування)

КОДИ

2017

01

01

ДОКУМЕНТ ПРИЙНЯТО

## Звіт про власний капітал


за Рік 2016 р.

Форма №4

Код за ДКУД

1801005

Стаття	Код рядка	Зареєстрований (пайовий) капітал	Капітал у дооцінках	Додатковий капітал	Резервний капітал	Нерозподілений прибуток (непокритий збиток)	Неоплачений капітал	Вилучений капітал	Всього
1	2	3	4	5	6	7	8	9	10
Залишок на початок року	4000	73	26	15	-	465	-	-	579
<b>Коригування:</b>									
Зміна облікової політики	4005	-	-	-	-	-	-	-	-
Виправлення помилок	4010	-	-	-	-	-	-	-	-
Інші зміни	4090	-	-	-	-	(64)	-	-	(64)
<b>Скоригований залишок на початок року</b>	<b>4095</b>	<b>73</b>	<b>26</b>	<b>15</b>	<b>-</b>	<b>401</b>	<b>-</b>	<b>-</b>	<b>515</b>
Чистий прибуток (збиток) за звітний період	4100	-	-	-	-	324	-	-	324
Інший сукупний дохід за звітний період	4110	-	-	-	-	-	-	-	-
Дооцінка (уцінка) необоротних активів	4111	-	-	-	-	-	-	-	-
Дооцінка (уцінка) фінансових інструментів	4112	-	-	-	-	-	-	-	-
Накопичені курсові різниці	4113	-	-	-	-	-	-	-	-
Частка іншого сукупного доходу асоційованих і спільних підприємств	4114	-	-	-	-	-	-	-	-
Інший сукупний дохід	4116	-	-	-	-	-	-	-	-
<b>Розподіл прибутку:</b>									
Виплати власникам (дивіденди)	4200	-	-	-	-	-	-	-	-
Спрямування прибутку до зареєстрованого капіталу	4205	-	-	-	-	-	-	-	-
Відрахування до резервного капіталу	4210	-	-	-	-	-	-	-	-
Сума чистого прибутку, належна до бюджету відшкодування збитків	4215	-	-	-	-	(81)	-	-	(81)
Сума чистого прибутку, належна до спеціальних (цільових) фондів	4220	-	-	-	-	-	-	-	-





1	2	3	4	5	6	7	8	9	10
Сума чистого прибутку на матеріальне заохочення	4225	-	-	-	-	-	-	-	-
<b>Внески учасників:</b> Внески до капіталу	4240	-	-	-	-	-	-	-	-
Погашення заборгованості з капіталу	4245	-	-	-	-	-	-	-	-
<b>Вилучення капіталу:</b> Викуп акцій (часток)	4260	-	-	-	-	-	-	-	-
Перепродаж викуплених акцій (часток)	4265	-	-	-	-	-	-	-	-
Анулювання викуплених акцій (часток)	4270	-	-	-	-	-	-	-	-
Вилучення частки в капіталі	4275	-	-	-	-	-	-	-	-
Зменшення номінальної вартості акцій	4280	-	-	-	-	-	-	-	-
Інші зміни в капіталі	4290	-	-	-	-	-	-	-	-
Придбання (продаж) неконтрольованої частки в дочірньому підприємстві	4291	-	-	-	-	-	-	-	-
<b>Разом змін у капіталі</b>	<b>4295</b>	-	-	-	-	243	-	-	243
<b>Залишок на кінець року</b>	<b>4300</b>	73	26	15	-	644	-	-	758



ЕЦП Сидоренко  
Є.А.

ЕЦП Доценко  
О.П.

Сидоренко Є.А.

Доценко О.П.

**ФІНАНСОВИЙ ЗВІТ**  
суб'єкта малого підприємства

**ДОКУМЕНТ ПРИЙНЯТО**

Підприємство	Дата(рік,місяць,число)	Коди		
Комунальне підприємство "Градпроект"	за ЄДРПОУ	2018	01	01
Територія ЗАПОРІЗЬКА	за КОАТУУ	20504731		
Організаційно-правова форма господарювання Комунальне підприємство	за КОПФГ	2310100000		
Вид економічної діяльності Діяльність у сфері інжинірингу, геології та геодезії, надання послуг технічного консультування в цих сферах	за КВЕД	150		
Середня кількість працівників, осіб 29		71.12		
Одиниця виміру: тис. грн. з одним десятковим знаком				
Адреса, телефон вулиця Зелінського, буд. 3, м. ЗАПОРІЖЖЯ, ЗАПОРІЗЬКА обл., 69037		333157		

1.Баланс на 31 грудня 2017 р.

Форма № 1-м Код за ДКУД 1801006

Актив	Код рядка	На початок звітного року	На кінець звітного періоду
1	2	3	4
<b>I. Необоротні активи</b>			
Незавершені капітальні інвестиції	1005	-	-
Основні засоби	1010	389,3	394,5
первісна вартість	1011	2 915,6	2 771,8
знос	1012	( 2 526,3 )	( 2 377,3 )
Довгострокові біологічні активи	1020	-	-
Довгострокові фінансові інвестиції	1030	-	-
Інші необоротні активи	1090	53,8	53,8
<b>Усього за розділом I</b>	<b>1095</b>	<b>443,1</b>	<b>448,3</b>
<b>II. Оборотні активи</b>			
Запаси	1100	21,6	77,5
у тому числі готова продукція	1103	-	-
Поточні біологічні активи	1110	-	-
Дебіторська заборгованість за продукцію, товари, роботи, послуги	1125	-	-
Дебіторська заборгованість за розрахунками з бюджетом	1135	35,2	66,9
у тому числі з податку на прибуток	1136	35,2	66,8
Інша поточна дебіторська заборгованість	1155	143,7	803,2
Поточні фінансові інвестиції	1160	-	-
Гроші та їх еквіваленти	1165	882,1	2 519,4
Витрати майбутніх періодів	1170	24,1	12,9
Інші оборотні активи	1190	695,4	881,8
<b>Усього за розділом II</b>	<b>1195</b>	<b>1 802,1</b>	<b>4 361,7</b>
<b>III. Необоротні активи, утримувані для продажу, та групи вибуття</b>	<b>1200</b>	<b>-</b>	<b>-</b>
<b>Баланс</b>	<b>1300</b>	<b>2 245,2</b>	<b>4 810,0</b>

Пасив	Код рядка	На початок звітного року	На кінець звітного періоду
1	2	3	4
<b>I. Власний капітал</b>			
Зареєстрований (пайовий) капітал	1400	73,1	73,0
Додатковий капітал	1410	41,0	41,0
Резервний капітал	1415	-	-
Нерозподілений прибуток (непокритий збиток)	1420	643,7	2 184,8
Неоплачений капітал	1425	( - )	( - )
<b>Усього за розділом I</b>	<b>1495</b>	<b>757,8</b>	<b>2 298,8</b>
<b>II. Довгострокові зобов'язання, цільове фінансування та забезпечення</b>			
<b>III. Поточні зобов'язання</b>			
Короткострокові кредити банків	1600	-	-
Поточна кредиторська заборгованість за:			
довгостроковими зобов'язаннями	1610	-	-
товари, роботи, послуги	1615	32,2	20,7
розрахунками з бюджетом	1620	746,7	1 429,3
у тому числі з податку на прибуток	1621	70,6	514,7
розрахунками зі страхування	1625	20,0	38,9
розрахунками з оплати праці	1630	82,4	117,5
Доходи майбутніх періодів	1665	-	-
Інші поточні зобов'язання	1690	507,0	791,0
<b>Усього за розділом III</b>	<b>1695</b>	<b>1 388,3</b>	<b>2 397,4</b>
<b>IV. Зобов'язання, пов'язані з необоротними активами, утримуваними для продажу, та групами вибуття</b>			
Баланс	<b>1900</b>	<b>2 245,2</b>	<b>4 810,0</b>

**2. Звіт про фінансові результати**  
за \_\_\_\_\_ Рік 2017

Форма № 2-м Код за ДКУД 1801007

Стаття	Код рядка	За звітний період	За аналогічний період попереднього року
1	2	3	4
Чистий дохід від реалізації продукції (товарів, робіт, послуг)	2000	5 801,5	3 078,8
Інші операційні доходи	2120	43,2	-
Інші доходи	2240	15,9	38,1
<b>Разом доходи (2000 + 2120 + 2240)</b>	<b>2280</b>	<b>5 860,6</b>	<b>3 116,9</b>
Собівартість реалізованої продукції (товарів, робіт, послуг)	2050	( 2 559,0 )	( 2 062,5 )
Інші операційні витрати	2180	( 777,8 )	( 642,4 )
Інші витрати	2270	( 3,9 )	( 54,5 )
<b>Разом витрати (2050 + 2180 + 2270)</b>	<b>2285</b>	<b>( 3 340,7 )</b>	<b>( 2 759,4 )</b>
Фінансовий результат до оподаткування (2280 - 2285)	2290	2 519,9	357,5
Податок на прибуток	2300	( 453,6 )	( 33,5 )
<b>Чистий прибуток (збиток) (2290 - 2300)</b>	<b>2350</b>	<b>2 066,3</b>	<b>324,0</b>



Керівник

Головний бухгалтер

\_\_\_\_\_ (підпис)

\_\_\_\_\_ (підпис)

ЕЦП Коляда В.А.

Коляда Володимир Анатолійович

ЕЦП ДОЦЕНКО

О.П.

\_\_\_\_\_ (ініціали, прізвище)

Доценко О.П.

\_\_\_\_\_ (ініціали, прізвище)

**ДОКУМЕНТ ПРИЙНЯТО**

**ФІНАНСОВИЙ ЗВІТ**  
суб'єкта малого підприємництва

Підприємство	Дата(рік,місяць,число)	Коди	
<b>Комунальне підприємство "Градпроект"</b>	за ЄДРПОУ	<b>2019</b>	<b>01</b>
Територія ЗАПОРІЗЬКА	за КОАТУУ	<b>20504731</b>	<b>01</b>
Організаційно-правова форма господарювання Комунальне підприємство	за КОПФГ	<b>2310100000</b>	<b>150</b>
Вид економічної діяльності Діяльність у сфері інжинірингу, геології та геодезії, надання послуг технічного консультування в цих сферах	за КВЕД	<b>71.12</b>	
Середня кількість працівників, осіб 33			
Одиниця виміру: тис. грн. з одним десятковим знаком			
Адреса, телефон вулиця Зелінського, буд. 3, м. ЗАПОРІЖЖЯ, ЗАПОРІЗЬКА обл., 69037			333157

**1. Баланс на 31 грудня 2018 р.**

Актив	Код рядка	Форма № 1-м Код за ДКУД 1801006	
		На початок звітного року	На кінець звітного періоду
1	2	3	4
<b>I. Необоротні активи</b>			
Незавершені капітальні інвестиції	1005	-	-
Основні засоби	1010	394,5	920,4
первісна вартість	1011	2 771,8	3 860,2
знос	1012	( 2 377,3 )	( 2 939,8 )
Довгострокові біологічні активи	1020	-	-
Довгострокові фінансові інвестиції	1030	-	-
Інші необоротні активи	1090	53,8	53,8
<b>Усього за розділом I</b>	<b>1095</b>	<b>448,3</b>	<b>974,2</b>
<b>II. Оборотні активи</b>			
Запаси	1100	77,5	116,3
у тому числі готова продукція	1103	-	-
Поточні біологічні активи	1110	-	-
Дебіторська заборгованість за продукцію, товари, роботи, послуги	1125	-	-
Дебіторська заборгованість за розрахунками з бюджетом	1135	66,9	68,5
у тому числі з податку на прибуток	1136	66,8	66,8
Інша поточна дебіторська заборгованість	1155	803,2	680,7
Поточні фінансові інвестиції	1160	-	-
Гроші та їх еквіваленти	1165	2 519,4	5 684,1
Витрати майбутніх періодів	1170	12,9	12,7
Інші оборотні активи	1190	881,8	1 794,1
<b>Усього за розділом II</b>	<b>1195</b>	<b>4 361,7</b>	<b>8 356,4</b>
<b>III. Необоротні активи, утримувані для продажу, та групи вибуття</b>	<b>1200</b>	<b>-</b>	<b>-</b>
<b>Баланс</b>	<b>1300</b>	<b>4 810,0</b>	<b>9 330,6</b>



Пасив	Код рядка	На початок звітної року	На кінець звітної періоду
1	2	3	4
<b>I. Власний капітал</b>			
Зареєстрований (пайовий) капітал	1400	73,0	73,0
Додатковий капітал	1410	41,0	370,5
Резервний капітал	1415	-	-
Нерозподілений прибуток (непокритий збиток)	1420	2 184,8	3 482,4
Неоплачений капітал	1425	( - )	( - )
<b>Усього за розділом I</b>	<b>1495</b>	<b>2 298,8</b>	<b>3 925,9</b>
<b>II. Довгострокові зобов'язання, цільове фінансування та забезпечення</b>			
<b>III. Поточні зобов'язання</b>			
Короткострокові кредити банків	1600	-	-
Поточна кредиторська заборгованість за:			
довгостроковими зобов'язаннями	1610	-	-
товари, роботи, послуги	1615	20,7	140,5
розрахунками з бюджетом	1620	1 429,3	2 126,0
у тому числі з податку на прибуток	1621	514,7	1 515,2
розрахунками зі страхування	1625	38,9	45,9
розрахунками з оплати праці	1630	117,5	129,3
Доходи майбутніх періодів	1665	-	-
Інші поточні зобов'язання	1690	791,0	2 792,0
<b>Усього за розділом III</b>	<b>1695</b>	<b>2 397,4</b>	<b>5 233,7</b>
<b>IV. Зобов'язання, пов'язані з необоротними активами, утримуваними для продажу, та групами вибуття</b>			
Баланс	1700	-	-
	<b>1900</b>	<b>4 810,0</b>	<b>9 330,6</b>

**2. Звіт про фінансові результати**  
за \_\_\_\_\_ Рік 2018

Стаття	Код рядка	Форма № 2-м Код за ДКУД 1801007	
		За звітний період	За аналогічний період попереднього року
1	2	3	4
Чистий дохід від реалізації продукції (товарів, робіт, послуг)	2000	14 611,3	5 801,5
Інші операційні доходи	2120	-	43,2
Інші доходи	2240	376,0	15,9
Разом доходи (2000 + 2120 + 2240)	2280	14 987,3	5 860,6
Собівартість реалізованої продукції (товарів, робіт, послуг)	2050	( 4 712,4 )	( 1 138,0 )
Інші операційні витрати	2180	( 1 138,0 )	( 777,8 )
Інші витрати	2270	( - )	( 3,9 )
<b>Разом витрати (2050 + 2180 + 2270)</b>	<b>2285</b>	<b>( 5 850,4 )</b>	<b>( 1 919,7 )</b>
Фінансовий результат до оподаткування (2280 – 2285)	2290	9 136,9	3 940,9
Податок на прибуток	2300	( 1 644,6 )	( 453,6 )
<b>Чистий прибуток (збиток) (2290 – 2300)</b>	<b>2350</b>	<b>7 492,3</b>	<b>3 487,3</b>

Керівник

Головний бухгалтер

\_\_\_\_\_ (підпис)

\_\_\_\_\_ (підпис)

ЕП Коляда

Володимир

Анатолійович

ЕП ДОЦЕНКО

ОКСАНА

ПЕТРІВНА

Коляда Володимир Анатолійович

(ініціали, прізвище)

Доценко Оксана Петрівна

(ініціали, прізвище)



**Квитанція № 2**

ЄДРПОУ	20504731
ПІДПРИЄМСТВО	Комунальне підприємство "Градпроект"
ЗВІТ	1-м, 2-м. Фінансовий звіт суб'єкта малого підприємництва
ПЕРІОД	Рік, 2018 р.
РІК	2018
ЕТАП ОБРОБКИ	Звіт доставлено до Центру обробки електронних звітів Держстату України
ДАТА ПРИЙОМУ	27.02.2019
ЧАС ПРИЙОМУ	13:25:51
ПІДРОЗДІЛ-ОДЕРЖУВАЧ	23101
РЕЄСТРАЦІЙНИЙ НОМЕР	9004346982
НАЗВА ФАЙЛУ	231010020504731S011001110000809122018.XML
РЕЗУЛЬТАТ ОБРОБКИ	Звіт відповідає формату, визначеному Держстатом України. Електронні цифрові підписи перевірено. Звіт прийнято для подальшої обробки. У випадку виявлення помилок при здійсненні обробки даних звіту в органах державної статистики та(або) необхідності надання уточнень Вам буде повідомлено додатково.
ВІДПРАВНИК	Центр обробки електронних звітів Держстату України

20504731

3726950359



**ФІНАНСОВИЙ ЗВІТ**  
суб'єкта малого підприємництва

**ДОКУМЕНТ ПРИЙНЯТО**

Підприємство

Комунальне підприємство "Градпроект"

Територія ЗАПОРІЗЬКА

Організаційно-правова форма господарювання Комунальне підприємство

Вид економічної діяльності Діяльність у сфері інжинірингу, геології та геодезії, надання послуг технічного консультування в цих сферах

Середня кількість працівників, осіб 33

Одиниця виміру: тис. грн. з одним десятковим знаком

Адреса, телефон вулиця Зелінського, буд. 3, м. ЗАПОРІЖЖЯ, ЗАПОРІЗЬКА обл., 69037

Дата(рік,місяць,число)

за ЄДРПОУ

за КОАТУУ

за КОПФГ

за КВЕД

Коди

2019	04	01
20504731		
2310100000		
150		
71.12		

333157

**1.Баланс на 31 березня 2019 р.**

Форма № 1-м Код за ДКУД 1801006

Актив	Код рядка	На початок звітнього року	На кінець звітнього періоду
1	2	3	4
<b>I. Необоротні активи</b>			
Незавершені капітальні інвестиції	1005	-	-
Основні засоби	1010	920,4	858,6
первісна вартість	1011	3 860,2	3 860,2
знос	1012	( 2 939,8 )	( 3 001,6 )
Довгострокові біологічні активи	1020	-	-
Довгострокові фінансові інвестиції	1030	-	-
Інші необоротні активи	1090	53,8	53,8
<b>Усього за розділом I</b>	<b>1095</b>	<b>974,2</b>	<b>912,4</b>
<b>II. Оборотні активи</b>			
Запаси	1100	116,3	106,7
у тому числі готова продукція	1103	-	-
Поточні біологічні активи	1110	-	-
Дебіторська заборгованість за продукцію, товари, роботи, послуги	1125	-	345,9
Дебіторська заборгованість за розрахунками з бюджетом	1135	68,5	-
у тому числі з податку на прибуток	1136	66,8	-
Інша поточна дебіторська заборгованість	1155	680,7	423,0
Поточні фінансові інвестиції	1160	-	-
Гроші та їх еквіваленти	1165	5 684,1	4 138,6
Витрати майбутніх періодів	1170	12,7	5,1
Інші оборотні активи	1190	1 794,1	176,2
<b>Усього за розділом II</b>	<b>1195</b>	<b>8 356,4</b>	<b>5 195,5</b>
<b>III. Необоротні активи, утримувані для продажу, та групи вибуття</b>	<b>1200</b>	<b>-</b>	<b>-</b>
<b>Баланс</b>	<b>1300</b>	<b>9 330,6</b>	<b>6 107,9</b>

Пасив	Код рядка	На початок звітного року	На кінець звітного періоду
1	2	3	4
<b>I. Власний капітал</b>			
Зареєстрований (пайовий) капітал	1400	73,0	73,1
Додатковий капітал	1410	370,5	363,7
Резервний капітал	1415	-	-
Нерозподілений прибуток (непокритий збиток)	1420	3 482,4	3 760,4
Неоплачений капітал	1425	( - )	( - )
<b>Усього за розділом I</b>	<b>1495</b>	<b>3 925,9</b>	<b>4 197,2</b>
<b>II. Довгострокові зобов'язання, цільове фінансування та забезпечення</b>			
<b>III. Поточні зобов'язання</b>			
Короткострокові кредити банків	1600	-	-
Поточна кредиторська заборгованість за:			
довгостроковими зобов'язаннями	1610	-	-
товари, роботи, послуги	1615	140,5	102,2
розрахунками з бюджетом	1620	2 126,0	218,8
у тому числі з податку на прибуток	1621	1 515,2	207,1
розрахунками зі страхування	1625	45,9	50,5
розрахунками з оплати праці	1630	129,3	186,3
Доходи майбутніх періодів	1665	-	-
Інші поточні зобов'язання	1690	2 792,0	1 123,4
<b>Усього за розділом III</b>	<b>1695</b>	<b>5 233,7</b>	<b>1 681,2</b>
<b>IV. Зобов'язання, пов'язані з необоротними активами, утримуваними для продажу, та групами вибуття</b>			
Баланс	1700	-	-
	<b>1900</b>	<b>9 330,6</b>	<b>6 107,9</b>

**2. Звіт про фінансові результати  
за I Квартал 2019**

Стаття	Код рядка	Форма № 2-м Код за ДКУД 1801007	
		За звітний період	За аналогічний період попереднього року
1	2	3	4
Чистий дохід від реалізації продукції (товарів, робіт, послуг)	2000	2 572,4	2 465,2
Інші операційні доходи	2120	-	-
Інші доходи	2240	158,9	53,3
Разом доходи (2000 + 2120 + 2240)	2280	2 731,3	2 518,5
Собівартість реалізованої продукції (товарів, робіт, послуг)	2050	( 1 423,4 )	( 922,2 )
Інші операційні витрати	2180	( 157,2 )	( 173,4 )
Інші витрати	2270	( - )	( - )
<b>Разом витрати (2050 + 2180 + 2270)</b>	<b>2285</b>	<b>( 1 580,6 )</b>	<b>( 1 095,6 )</b>
Фінансовий результат до оподаткування (2280 – 2285)	2290	1 150,7	1 422,9
Податок на прибуток	2300	( 207,1 )	( 256,1 )
<b>Чистий прибуток (збиток) (2290 – 2300)</b>	<b>2350</b>	<b>943,6</b>	<b>1 166,8</b>

Керівник

(підпис)

Головний бухгалтер

(підпис)

ЕП Коляда  
Володимир  
Анатолійович  
ЕП Свистунова  
Елла  
Олександрівна  
Коляда Володимир Анатолійович  
(ініціали, прізвище)  
Свистунова Елла Олександрівна  
(ініціали, прізвище)





**Квитанція № 2**

ЄДРПОУ	20504731
ПІДПРИЄМСТВО	Комунальне підприємство "Градпроект"
ЗВІТ	1-м, 2-м. Фінансовий звіт суб'єкта малого підприємництва
ПЕРІОД	I Квартал, 2019 р.
РІК	2019
ЕТАП ОБРОБКИ	Звіт доставлено до Центру обробки електронних звітів Держстату України
ДАТА ПРИЙОМУ	23.04.2019
ЧАС ПРИЙОМУ	16:26:22
ПІДРОЗДІЛ-ОДЕРЖУВАЧ	23101
РЕЄСТРАЦІЙНИЙ НОМЕР	9000936457
НАЗВА ФАЙЛУ	231010020504731S011001110000821032019.XML
РЕЗУЛЬТАТ ОБРОБКИ	Звіт відповідає формату, визначеному Держстатом України. Електронні цифрові підписи перевірено. Звіт прийнято для подальшої обробки. У випадку виявлення помилок при здійсненні обробки даних звіту в органах державної статистики та(або) необхідності надання уточнень Вам буде повідомлено додатково.
ВІДПРАВНИК	Центр обробки електронних звітів Держстату України

20504731

3575648741