

ЗАТВЕРДЖЕНО

каз Міністерства фінансів України 26 серпня 2014 року №836
(у редакції наказу Міністерства фінансів України
від 29.12.2018 року № 1209)

ЗАТВЕРДЖЕНО:

Наказ / розпорядчий документ

голови районної адміністрації Запорізької міської
ради по Шевченківському району

(найменування головного розпорядника коштів місцевого бюджету)

Ву 23.09.2019 №445р

ПАСПОРТ
бюджетної програми місцевого бюджету на 2019 рік

1. 4400000 Районна адміністрація Запорізької міської ради по Шевченківському району
(код) (найменування головного розпорядника)
2. 4410000 Районна адміністрація Запорізької міської ради по Шевченківському району
(код) (найменування відповідального виконавця)
3. 4417461 0456 Утримання та розвиток автомобільних доріг та дорожньої інфраструктури за рахунок коштів місцевого бюджету
(код) (КФКВК) (найменування бюджетної програми)

4. Обсяг бюджетних призначень/бюджетних асигнувань - 13 685 686 гривень, у тому числі загального фонду - 9 691 403 гривень та спеціального фонду - 3 994 283 гривень

5. Підстави для виконання бюджетної програми

Конституція України, Бюджетний кодекс України, Закон України "Про місцеве самоврядування в Україні", Закон України "Про автомобільні дороги", Закон України "Про благоустрій населених пунктів", Наказ Державного комітету України з питань житлово-комунального господарства від 23 вересня 2003 року N 154 "Про затвердження Порядку проведення ремонту та утримання об'єктів благоустрою населених пунктів", рішення міської ради від 19.12.2018 № 36"Про затвердження Програми розвитку інфраструктури та комплексного благоустрою міста Запоріжжя на 2019-2021 роки", рішення міської ради від 27.06.2018 № 32 "Про затвердження Міської цільової Програми відновлення інфраструктури території приватного сектора міста Запоріжжя на 2018 – 2020 роки" (зі змінами та доповненнями)

6. Цілі державної політики, на досягнення яких спрямована реалізація бюджетної програми

№ з/п	Цілі державної політики
1	Забезпечення функціонування автомобільних доріг, їх будівництва, реконструкції, ремонту та утримання в інтересах держави і користувачів автомобільних доріг

7. Мета бюджетної програми

Покращення стану інфраструктури автомобільних доріг

8. Завдання бюджетної програми

№ з/п	Завдання
1	Забезпечення утримання та розвитку автомобільних доріг та дорожньої інфраструктури міста

9. Напрями використання бюджетних коштів

гривень

№ з/п	Напрями використання бюджетних коштів	Загальний фонд	Спеціальний фонд	Усього
1	2	3	4	5
1	Поточний ремонт об'єктів дорожньої інфраструктури	8 691 403,00		8 691 403,00
2	Капітальний ремонт об'єктів дорожньої інфраструктури		3 694 283,00	3 694 283,00
3	Реалізація проектів громадського бюджету	1 000 000,00	300 000,00	1 300 000,00
	Усього	9 691 403,00	3 994 283,00	13 685 686,00

перелік місцевих / регіональних програм, що виконуються у складі бюджетної програми

гривень


№ з/п	Найменування місцевої / регіональної програми	Загальний фонд	Спеціальний фонд	Усього
1	2	3	4	5
1	Програма розвитку інфраструктури та комплексного благоустрою міста Запоріжжя на 2019-2021 роки	9 691 403,00	300 000,00	9 991 403,00
2	Програма відновлення інфраструктури території приватного сектору міста Запоріжжя на 2018-2020 роки		3 694 283,00	3 694 283,00
	Усього	9 691 403,00	3 994 283,00	13 685 686,00

11. Результативні показники бюджетної програми

№ з/п	Показники	Одиниця виміру	Джерело інформації	Загальний фонд	Спеціальний фонд	Усього
1	2	3	4	5	6	7
1	Поточний ремонт об'єктів дорожньої інфраструктури					
	затрат					
	обсяг видатків на проведення поточного ремонту тротуарів	тис. грн.	рішення міської ради	5 293,737		5 293,737
	обсяг видатків на проведення поточного ремонту доріг	тис. грн.	рішення міської ради	597,666		597,666
	обсяг видатків на проведення поточного ремонту траси Харків-Сімферополь-Алушта-Ялта	тис. грн.	рішення міської ради	1 000,000		1 000,000
	обсяг видатків на проведення поточного ремонту доріг приватного сектору	тис. грн.	рішення міської ради	1 800,000		1 800,000
	площа тротуарів, яка потребує проведення поточного ремонту	тис.кв.м.	акт обстеження	5,140		5,140
	площа дороги, яка потребує проведення поточного ремонту	тис.кв.м.	акт обстеження	0,760		0,760
	площа траси, яка потребує проведення поточного ремонту	тис.кв.м.	акт обстеження	1,250		1,250
	площа доріг приватного сектору, яка потребує проведення поточного ремонту	тис.кв.м.	акт обстеження	5,562		5,562
	продукту					
	площа тротуарів, яку плануються відремонтувати	тис.кв.м.	акт обстеження	5,140		5,140
	площа доріг, яку плануються відремонтувати	тис.кв.м.	акт обстеження	0,760		0,760
	площа траси, яку плануються відремонтувати	тис.кв.м.	акт обстеження	1,250		1,250
	площа доріг приватного сектору, яку плануються відремонтувати	тис.кв.м.	акт обстеження	5,562		5,562
	ефективності					
	середні витрати на проведення поточного ремонту 1 кв.м. тротуару	тис. грн.	розрахункові дані	1,030		1,030
	середні витрати на проведення поточного ремонту 1 кв.м. дороги	тис. грн.	розрахункові дані	0,786		0,786
	середні витрати на проведення поточного ремонту 1 кв.м. траси	тис. грн.	розрахункові дані	0,800		0,800
	середні витрати на проведення поточного ремонту 1 кв.м. дороги приватного сектору	тис. грн.	розрахункові дані	0,324		0,324
	якості					
	питома вага площі тротуарів, яку відремонтовано, до потреби	%	розрахункові дані	100,00		100,00
	питома вага площі доріг, яку відремонтовано, до потреби	%	розрахункові дані	100,00		100,00
	питома вага площі траси, яку відремонтовано, до потреби	%	розрахункові дані	100,00		100,00
	питома вага площі доріг приватного сектору, яку відремонтовано, до потреби	%	розрахункові дані	100,00		100,00
2	Капітальний ремонт об'єктів дорожньої інфраструктури					
	затрат					
	обсяг видатків на проведення капітального ремонту доріг	тис. грн.	рішення міської ради		3 631,883	3 631,883
	площа доріг, що потребує проведення капітального ремонту	тис. кв. м	акт обстеження		4,252	4,252
	обсяг видатків на проектування капітального ремонту доріг	тис. грн.	рішення міської ради		62,400	62,400
	продукту					
	площа доріг, на яких планується провести капітальний ремонт	тис.кв.м.	проектно-кошторисна документація		4,252	4,252
	кількість проектів для капітального ремонту доріг	од.	проектно-кошторисна документація		1	1
	ефективності					
	середня вартість капітального ремонту 1 кв.м. доріг	тис. грн.	розрахункові дані		0,854	0,854
	середні витрати на розробку одного проекту капітального ремонту доріг	тис. грн.	розрахункові дані		62,400	62,400
	якості					
	питома вага площі доріг, що планується капітально відремонтувати, до потреби	%	розрахункові дані		100,00	100,00
	рівень готовності проектної документації для капітального ремонту доріг	%	розрахункові дані		100,00	100,00
3	Реалізація проектів громадського бюджету					

затрат					
обсяг видатків на реалізацію проектів громадського бюджету	тис. грн.	рішення міської ради	1 000,000	300,000	1 300,000
кількість проектів, які потребують реалізації <input type="checkbox"/>	од.	акт обстеження	1	1	2
продукту					
кількість проектів, які планується реалізувати <input type="checkbox"/>	од.	акт обстеження	1	1	2
ефективності					
середні витрати на реалізацію 1 проекту <input type="checkbox"/>	тис. грн.	розрахункові дані	500,000	150,000	650,000
якості					
питома вага кількості проектів, які реалізовано, до кількості, що потребують реалізації <input type="checkbox"/>	%	розрахункові дані		100,00	100,00


Заступник голови районної
адміністрації


(підпис)

В.В. Гриньов
(ініціали/ініціал, прізвище)

ПОГОДЖЕНО:
Департамент фінансової та бюджетної політики Запорізької міської ради

Заступник директора департаменту
фінансової та бюджетної політики
Запорізької міської ради


(підпис)

Ю.В. Гаршина
(ініціали/ініціал, прізвище)

Дата погодження

М.П.



ЗАТВЕРДЖЕНО

каз Міністерства фінансів України 26 серпня 2014 року №836
(у редакції наказу Міністерства фінансів України
від 29.12.2018 року № 1209)

ЗАТВЕРДЖЕНО:
Наказ / розпорядчий документ

голови районної адміністрації Запорізької міської
ради по Шевченківському району
(найменування головного розпорядника коштів місцевого бюджету)

Ву 23.09.2019 №445Р

ПАСПОРТ
бюджетної програми місцевого бюджету на 2019 рік

1. 4400000 Районна адміністрація Запорізької міської ради по Шевченківському району
(код) (найменування головного розпорядника)
2. 4410000 Районна адміністрація Запорізької міської ради по Шевченківському району
(код) (найменування відповідального виконавця)
3. 4416017 0620 Інша діяльність, пов'язана з експлуатацією об'єктів житлово-комунального господарства
(код) (КФКВК) (найменування бюджетної програми)

4. Обсяг бюджетних призначень/бюджетних асигнувань - 18 338 180 гривень, у тому числі загального фонду - 18 338 180 гривень та спеціального фонду - 0 гривень

5. Підстави для виконання бюджетної програми

конституція України, бюджетний кодекс України, закон України "Про місцеве самоврядування в Україні",
Закон України "Про благоустрій населених пунктів",

Наказ Державного комітету України з питань житлово-комунального господарства від 23.09.2003 №154 «Про затвердження Порядку проведення ремонту та утримання об'єктів благоустрою населених пунктів»,
Наказ Державного комітету України з питань житлово-комунального господарства від 10.08.2004 №150 "Про затвердження Примірною переліку послуг з утримання будинків і споруд та прибудинкових територій та послуг з ремонту приміщень, будинків, споруд", рішення міської ради від 19.12.2018 № 33 "Про внесення змін до Програми розвитку та утримання житлово-комунального господарства м. Запоріжжя на 2018-2022 роки, затвердженої рішенням міської ради від 20.12.2017 №4 (зі змінами та доповненнями)"

6. Цілі державної політики, на досягнення яких спрямована реалізація бюджетної програми

№ з/п	Цілі державної політики
1	Створення сприятливого для життєдіяльності людини довкілля, збереження і охорону навколишнього природного середовища, забезпечення санітарного та епідемічного благополуччя населення

7. Мета бюджетної програми

Забезпечення надійної та безперебійної експлуатації житлового фонду та прибудинкових територій

8. Завдання бюджетної програми

№ з/п	Завдання
1	Забезпечення безперебійної експлуатації прибудинкових територій та внутрішньквартильних проїздів

9. Напрями використання бюджетних коштів

гривень

№ з/п	Напрями використання бюджетних коштів	Загальний фонд	Спеціальний фонд	Усього
1	2	3	4	6

	поточний ремонт асфальтового покриття прибудинкових територій та внутрішньоквартальних проїздів	11 603 498,00		11 603 498,00
2	Технічний нагляд з поточного ремонту асфальтового покриття прибудинкових територій та внутрішньоквартальних проїздів	221 173,00		221 173,00
3	Утримання внутрішньоквартальних територій	6 513 509,00		6 513 509,00
	Усього	18 338 180,00		18 338 180,00

10. Перелік місцевих / регіональних програм, що виконуються у складі бюджетної програми

гривень

№ з/п	Найменування місцевої / регіональної програми	Загальний фонд	Спеціальний фонд	Усього
1	2	3	4	5
1	Програма розвитку та утримання житлово-комунального господарства м. Запоріжжя на 2018-2022 роки	18 338 180,00		18 338 180,00
	Усього	18 338 180,00		18 338 180,00

11. Результативні показники бюджетної програми

№ з/п	Показники	Одиниця виміру	Джерело інформації	Загальний фонд	Спеціальний фонд	Усього
1	2	3	4	5	6	7
1	Поточний ремонт асфальтового покриття прибудинкових територій та внутрішньоквартальних проїздів					
	затрат					
	обсяг видатків на поточний ремонт асфальтового покриття	тис. грн.	рішення міської ради	11 603,498		11 603,498
	площа асфальтового покриття, що потребує поточного ремонту	тис.кв.м.	акт обстеження	22,572		22,572
	продукту					
	площа асфальтового покриття, на якій планується поточний ремонт	тис.кв.м.	рішення міської ради	18,967		18,967
	ефективності					
	середня вартість поточного ремонту 1 тис.кв.м асфальтового покриття	тис. грн.	розрахункові дані	611,773		611,773
	якості					
	питома вага площі асфальтового покриття, на якій планується поточний ремонт до площі асфальтового покриття, що потребує поточного ремонту	%	розрахункові дані	84,00		84,00
2	Технічний нагляд з поточного ремонту асфальтового покриття прибудинкових територій та внутрішньоквартальних проїздів					
	затрат					
	обсяг видатків на проведення технічного нагляду	тис. грн.	рішення міської ради	221,173		221,173
	кількість послуг з технічного нагляду, які необхідно провести	послуга	акт обстеження	1		1
	продукту					
	кількість послуг з технічного нагляду, які планується провести	послуга	рішення міської ради	1		1
	ефективності					
	середні витрати на проведення 1 послуги технічного нагляду	тис. грн.	розрахункові дані	221,173		221,173
	якості					
	відсоток кількості послуг технічного нагляду, які планується провести, до кількості послуг, які необхідно провести	%	розрахункові дані	100,00		100,00
3	Утримання внутрішньоквартальних територій					
	затрат					
	обсяг видатків на обрізування дерев на прибудинкових територіях житлового фонду	тис. грн.	рішення міської ради	399,999		399,999
	обсяг видатків на звалювання дерев на прибудинкових територіях житлового фонду	тис. грн.	рішення міської ради	338,000		338,000
	обсяг видатків на навантаження та вивіз опалого листя	тис. грн.	рішення міської ради	1 495,059		1 495,059
	обсяг видатків на навантаження, подрібнення та вивіз гілля	тис. грн.	рішення міської ради	2 269,178		2 269,178
	обсяг видатків на покіс трави	тис. грн.	рішення міської ради	1 805,571		1 805,571
	обсяг видатків на прибирання снігу та посипання території протиожеледними засобами	тис. грн.	рішення міської ради	205,702		205,702
	кількість дерев, які потребують обрізування на прибудинкових територіях житлового фонду	од.	акт обстеження	150		150
	кількість дерев, які потребують звалювання на прибудинкових територіях житлового фонду	од.	акт обстеження	130		130
	об'єм опалого листя, яке потребує навантаження та вивозу	тис. т	акт обстеження	1,391		1,391

об'єм гілля, яке потребує навантаження, подрібнення та вивозу	тис. т	акт обстеження	0,763	0,763
площа внутрішньоквартальних територій, яка потребує покосу трави	тис.кв.м.	акт обстеження	557,124	557,124
площа внутрішньоквартальної території, яка потребує прибирання снігу та посипання протиожеледними засобами	тис. кв. м	акт обстеження	258,823	258,823
продукту				
кількість дерев, які планується обрізувати на прибудинкових територіях житлового фонду	од.	кошторис	150	150
кількість дерев, які планується звалювати на прибудинкових територіях житлового фонду	од.	кошторис	130	130
об'єм опалого листя, яке планується навантажити та вивезти	тис. т	кошторис	1,391	1,391
об'єм гілля, яке планується навантажити, подрібнити та вивезти	тис. т	кошторис	0,763	0,763
площа внутрішньоквартальних територій, яку планується покосити	тис.м.	кошторис	557,124	557,124
площа внутрішньоквартальної території, яку планується прибрати від снігу та посипати протиожеледними засобами	тис. кв. м	кошторис	258,823	258,823
ефективності				
середні витрати на обрізування 1 дерева на прибудинкових територіях	тис. грн.	розрахункові дані	2,667	2,667
середні витрати на звалювання 1 дерева на прибудинкових територіях житлового фонду	тис. грн.	розрахункові дані	2,600	2,600
середня вартість навантаження та вивозу 1 т опалого листя	тис. грн.	розрахункові дані	1,075	1,075
середня вартість навантаження, подрібнення та вивозу 1 т гілля	тис. грн.	розрахункові дані	2,974	2,974
середні витрати на покос 1 кв.м. внутрішньоквартальної території	тис. грн.	розрахункові дані	0,003	0,003
середні витрати на прибирання снігу та посипання 1 кв.м. внутрішньоквартальної території протиожеледними засобами	тис. грн.	розрахункові дані	0,001	0,001
якості				
питома вага кількості дерев, які планується звалити, до кількості дерев, що потребують звалення	%	розрахункові дані	100,00	100,00
питома вага площі внутрішньоквартальної території, на якій планується покос трави до площі внутрішньоквартальної території, що потребує покосу трави	%	розрахункові дані	100,00	100,00
питома вага кількості дерев, які планується обрізати, до кількості дерев, що потребують обрізки	%	розрахункові дані	100,00	100,00
питома вага об'єму листя, що планується навантажити та вивезти, до потреби	%	розрахункові дані	100,00	100,00
питома вага об'єму гілля, що планується навантажити, подрібнити та вивезти, до потреби	%	розрахункові дані	100,00	100,00
питома вага площі внутрішньоквартальної території, яку планується прибрати від снігу та посипати протиожеледними засобами, до площі, що потребує прибирання від снігу та посипання протиожеледними засобами	%	розрахункові дані	100,00	100,00

Заступник голови районної адміністрації



(підпис)

V.V. Гриньов

(ініціали/ініціал, прізвище)

ПОГОДЖЕНО:
Департамент фінансової та бюджетної політики Запорізької міської ради

Заступник директора департаменту фінансової та бюджетної політики Запорізької міської ради


(підпис)

Ю.В. Гаршина

(ініціали/ініціал, прізвище)

Дата погодження



ЗАТВЕРДЖЕНО

каз Міністерства фінансів України 26 серпня 2014 року №836
(у редакції наказу Міністерства фінансів України
від 29.12.2018 року № 1209)

ЗАТВЕРДЖЕНО:

Розпорядником місцевої
*від 23.09.2019 №445Р***ПАСПОРТ**
бюджетної програми місцевого бюджету на 2019 рік

1. 4400000 Районна адміністрація Запорізької міської ради по Шевченківському району
(код) (найменування головного розпорядника)
2. 4410000 Районна адміністрація Запорізької міської ради по Шевченківському району
(код) (найменування відповідального виконавця)
3. 4416030 0620 Організація благоустрою населених пунктів
(код) (КФКВК) (найменування бюджетної програми)

4. Обсяг бюджетних призначень/бюджетних асигнувань - 8 213 663 гривень, у тому числі загального фонду - 6 954 270 гривень та спеціального фонду - 1 259 393 гривень

5. Підстави для виконання бюджетної програми

Конституція України, Бюджетний кодекс України, Закон України «Про місцеве самоврядування в Україні», Закон України "Про благоустрій населених пунктів", Наказ Державного комітету України з питань житлово-комунального господарства від 23 вересня 2003 року N 154 "Про затвердження Порядку проведення ремонту та утримання об'єктів благоустрою населених пунктів", Наказ Державного комітету України з питань житлово-комунального господарства від 10.08.2004 №150 "Про затвердження Примірного переліку послуг з утримання будинків і споруд та прибудинкових територій та послуг з ремонту приміщень, будинків, споруд", рішення міської ради від 19.12.2018 №36 "Про затвердження Програми розвитку інфраструктури та комплексного благоустрою міста Запоріжжя на 2019-2021 роки"

6. Цілі державної політики, на досягнення яких спрямована реалізація бюджетної програми

№ з/п	Цілі державної політики
1	Створення сприятливого для життєдіяльності людини довкілля, збереження і охорону навколишнього природного середовища, забезпечення санітарного та епідемічного благополуччя населення

7. Мета бюджетної програми

Підвищення рівня благоустрою міста

8. Завдання бюджетної програми

№ з/п	Завдання
1	Забезпечення виконання заходів, направлених на підвищення рівня благоустрою міста
2	Забезпечення активної участі депутатів міської ради у задоволенні нагальних потреб територіальної громади

9. Напрями використання бюджетних коштів

гривень

№ з/п	Напрями використання бюджетних коштів	Загальний фонд	Спеціальний фонд	Усього
1	2	3	4	6
1	Забезпечення належного санітарного та екологічного стану території району	2 822 068		2 822 068
2	Проведення поточного ремонту об'єктів благоустрою	1 368 000		1 368 000
3	Забезпечення облаштування та утримання окремої території району(парку,скверу тощо)	777 044		777 044
4	Проведення поточного ремонту об'єктів транспортної інфраструктури	652 900		652 900
5	Проведення технічної інвентаризації та паспортизації об'єктів благоустрою	499 481		499 481
6	Реалізація проектів громадського бюджету		300 000	300 000

	робота схеми організації дорожнього руху на дорогах району	458 006		458 006
	виконання доручень депутатів міської ради		436 000	436 000
	Забезпечення проведення капітального ремонту об'єктів благоустрою		200 000	200 000
10	Виконання доручень депутатів обласної ради	45 000	263 500	308 500
11	Забезпечення утримання об'єктів благоустрою	331 771		331 771
12	Проведення капітального ремонту об'єктів дорожнього господарства		59 893	59 893
	Усього	6 954 270	1 259 393	8 213 663

10. Перелік місцевих / регіональних програм, що виконуються у складі бюджетної програми

гривень

№ з/п	Найменування місцевої / регіональної програми	Загальний фонд	Спеціальний фонд	Усього
1	2	3	4	5
1	Програма розвитку інфраструктури та комплексного благоустрою міста Запоріжжя на 2019-2021 роки	6 954 270	823 393	7 777 663
2	Програма використання коштів депутатського фонду у 2019 році		436 000	436 000
	Усього	6 954 270	1 259 393	8 213 663

11. Результативні показники бюджетної програми

№ з/п	Показники	Одиниця виміру	Джерело інформації	Загальний фонд	Спеціальний фонд	Усього
1	2	3	4	5	6	7
1	Забезпечення належного санітарного та екологічного стану території району					
	затрат					
	обсяг видатків на підбір та захоронення мертвих тварин	тис. грн.	рішення міської ради	41,901		41,901
	обсяг видатків на збирання безпечних відходів	тис. грн.	рішення міської ради	783,500		783,500
	обсяг видатків на перевезення безпечних відходів	тис. грн.	рішення міської ради	408,430		408,430
	обсяг видатків на ліквідацію карантинних рослин (фітоциотичним методом)	тис. грн.	рішення міської ради	197,595		197,595
	обсяг видатків на ліквідацію карантинних рослин (хімічним методом)	тис. грн.	рішення міської ради	1 390,642		1 390,642
	кількість мертвих тварин, що підлягає підбору та захороненню	гол.	акт обстеження	100		100
	площа, на якій виявлено безпечні відходи, які необхідно зібрати	тис. кв. м	акт обстеження	156,700		156,700
	обсяг виявлених безпечних відходів, що необхідно перевезти	тис. т	акт обстеження	0,940		0,940
	площа ділянок, що підлягає проведенню робіт з ліквідації карантинних рослин (фітоциотичним методом)	тис. кв. м.	акт обстеження	1,250		1,250
	площа ділянок, що підлягає проведенню робіт з ліквідації карантинних рослин (хімічним методом)	тис. кв. м.	акт обстеження	247,939		247,939
	продукту					
	кількість мертвих тварин, які планується підібрати та захоронити	гол.	акт обстеження	100		100
	площа, на якій планується зібрати безпечні відходи	тис. кв. м	акт обстеження	156,700		156,700
	обсяг виявлених безпечних відходів, що планується перевезти	тис. т	акт обстеження	0,940		0,940
	площа ділянок, на яких планується проведення робіт з ліквідації карантинних рослин (фітоциотичним методом)	тис. кв. м.	акт обстеження	1,250		1,250
	площа ділянок, на яких планується проведення робіт з ліквідації карантинних рослин (хімічним методом)	тис. кв. м.	акт обстеження	247,939		247,939
	ефективності					
	середні витрати на підбір та захоронення 1 гол. мертвої тварини	тис. грн.	розрахункові дані	0,419		0,419
	середні витрати на збирання безпечних відходів на площі 1 кв. м.	тис. грн.	розрахункові дані	0,005		0,005
	середні витрати на проведення робіт з ліквідації карантинних рослин (фітоциотичним методом) на площі 1 кв. м.	тис. грн.	розрахункові дані	0,158		0,158
	середні витрати на перевезення 1т. безпечних відходів	тис. грн.	розрахункові дані	0,435		0,435
	середні витрати на проведення робіт з ліквідації карантинних рослин (хімічним методом) на площі 1 кв. м.	тис. грн.	розрахункові дані	0,006		0,006
	якості					
	питома вага кількості підібраних та захоронених мертвих тварин, до кількості, яку необхідно підібрати та захоронити	%	розрахункові дані	100,00		100,00
	питома вага площі, на якій проведено збирання безпечних відходів, до площі, що потребує збирання	%	розрахункові дані	100,00		100,00

вага обсягу перевезених безпечних відходів, до обсягу, що потребує зривання	%	розрахункові дані	100,00	100,00
питома вага площі, на якій ліквідовано карантинні рослини (фітоциотичним методом), до площі, що потребує ліквідації (фітоциотичним методом)	%	розрахункові дані	100,00	100,00
питома вага площі, на якій ліквідовано карантинні рослини (хімічним методом), до площі, що потребує ліквідації (хімічним методом)	%	розрахункові дані	100,00	100,00
2 Проведення поточного ремонту об'єктів благоустрою				
затрат				
обсяг видатків на проведення поточного ремонту елементів дитячих та спортивних майданчиків	тис. грн.	рішення міської ради	1 240,000	1 240,000
обсяг видатків на проведення поточного ремонту малих архітектурних форм	тис. грн.	рішення міської ради	128,000	128,000
площа малих архітектурних форм, яка потребує проведення поточного ремонту	тис. кв. м	акт обстеження	0,632	0,632
площа елементів дитячих та спортивних майданчиків, яка потребує проведення поточного ремонту	тис. кв. м	акт обстеження	3,403	3,403
продукту				
площа малих архітектурних форм, які плануються відремонтувати	тис.кв.м.	акт обстеження	0,632	0,632
площа елементів дитячих та спортивних майданчиків, які плануються відремонтувати	тис.кв.м.	акт обстеження	3,403	3,403
ефективності				
середні витрати на проведення поточного ремонту 1 кв.м. елементу дитячих та спортивних майданчиків	тис. грн.	розрахункові дані	0,364	0,364
середня вартість поточного ремонту 1 кв.м. малої архітектурної форми	тис. грн.	розрахункові дані	0,202	0,202
якості				
питома вага кількості дитячих та спортивних майданчиків, які відремонтовано, до потреби	%	розрахункові дані	100,00	100,00
питома вага площі малих архітектурних форм, які відремонтовано, до потреби	%	розрахункові дані	100,00	100,00
3 Забезпечення облаштування та утримання окремої території району(парку,скверу тощо)				
затрат				
обсяг видатків на обрізку дерев	тис. грн.	рішення міської ради	77,071	77,071
обсяг видатків на покіс трави	тис. грн.	рішення міської ради	412,880	412,880
обсяг видатків на видалення аварійних дерев	тис. грн.	рішення міської ради	287,093	287,093
кількість дерев, які потребують обрізки	од.	акт обстеження	57	57
площа територій району, яка потребує покосу трави	тис.кв.м.	акт обстеження	128,989	128,989
кількість аварійних дерев, які необхідно видалити	од.	акт обстеження	71	71
продукту				
площа території району, на якій планується покіс трави	тис.кв.м.	акт обстеження	128,989	128,989
кількість дерев, які планується обрізати	од.	акт обстеження	57	57
кількість аварійних дерев, які планується видалити	од.	акт обстеження	71	71
ефективності				
середні витрати на обрізку 1 дерева	тис. грн.	розрахункові дані	1,352	1,352
середні витрати на видалення 1 аварійного дерева	тис. грн.	розрахункові дані	4,044	4,044
середні витрати на покіс трави на площі 1 кв.м.	тис. грн.	розрахункові дані	0,003	0,003
якості				
співвідношення кількості дерев, на яких проведено обрізку, до потреби	%	розрахункові дані	100,00	100,00
співвідношення кількості аварійних дерев, які видалено, до потреби	%	розрахункові дані	100,00	100,00
співвідношення площі, на якій планується покіс трави, до потреби	%	розрахункові дані	100,00	100,00
4 Проведення поточного ремонту об'єктів транспортної інфраструктури				
затрат				
обсяг видатків на нанесення дорожньої розмітки	тис. грн.	рішення міської ради	652,900	652,900
площа дорожньої розмітки, яка потребує нанесення	тис. кв. м	акт обстеження	3,526	3,526
продукту				
площа дорожньої розмітки, що планується нанести	тис. кв. м	акт обстеження	3,526	3,526
ефективності				
середні витрати на нанесення дорожньої розмітки на 1 кв.м.	тис. грн.	розрахункові дані	0,185	0,185
якості				
відсоток довжини дорожньої розмітки, що планується нанести, до потреби	%	розрахункові дані	100,00	100,00

Ведення технічної інвентаризації та паспортизації об'єктів благоустрою

затрат					
обсяг видатків на проведення технічної інвентаризації, паспортизації зелених насаджень на об'єктах зеленого господарства	тис. грн.	рішення міської ради	159,140		159,140
кількість об'єктів зеленого господарства, які потребують проведення технічної інвентаризації та паспортизації зелених насаджень	од.	акт обстеження	5		5
обсяг видатків на проведення технічної інвентаризації скверів	тис. грн.	рішення міської ради	10,000		10,000
обсяг видатків на проведення інвентаризації та паспортизації доріг	тис. грн.	рішення міської ради	158,791		158,791
кількість скверів, які потребують технічної інвентаризації	од.	кошторис	1		1
обсяг видатків на проведення оцінки елементів благоустрою	тис. грн.	рішення міської ради	171,550		171,550
кількість елементів благоустрою, які потребують оцінки	од.	акт обстеження	1		1
довжина доріг, які необхідно інвентаризувати та паспортизувати	км	акт обстеження	3,100		3,100
продукту					
кількість об'єктів зеленого господарства, на яких планується інвентаризувати та паспортизувати зелені насадження	км	акт обстеження	5		5
кількість скверів, які планується інвентаризувати	од.	кошторис	1		1
кількість елементів благоустрою, які планується оцінити	од.	кошторис	1,000		1,000
довжина доріг, які планується інвентаризувати та паспортизувати	км	акт обстеження	3,100		3,100
ефективності					
середні витрати на проведення інвентаризації та паспортизації 1 об'єкту зеленого господарства	тис. грн.	розрахункові дані	31,828		31,828
середні витрати на проведення інвентаризації 1 скверу	тис. грн.	розрахункові дані	10,000		10,000
середні витрати на проведення оцінки 1 елементу благоустрою	тис. грн.	розрахункові дані	171,550		171,550
середні витрати на проведення інвентаризації та паспортизації 1 км доріг	тис. грн.	розрахункові дані	51,223		51,223
якості					
питома вага об'єктів зеленого господарства, які інвентаризовано та паспортизовано, до потреби	%	розрахункові дані	100,00		100,00
питома вага кількості скверів, які інвентаризовано, до потреби	%	розрахункові дані	100,00		100,00
питома вага кількості елементів благоустрою, які оцінено, до потреби	%	розрахункові дані	100,00		100,00
питома вага довжини доріг, які інвентаризовано та паспортизовано, до довжини доріг, що потребують інвентаризації та паспортизації	%	розрахункові дані	100,00		100,00
6 Реалізація проектів громадського бюджету					
затрат					
кількість проектів, які потребують реалізації	од.	акт обстеження		1	1
обсяг видатків на реалізацію проектів громадського бюджету	тис. грн.	рішення міської ради		300,000	300,000
продукту					
кількість проектів, які планується реалізувати	од.	акт обстеження		1	1
ефективності					
середні витрати на реалізацію 1 проекту	тис. грн.	розрахункові дані		300,000	300,000
якості					
питома вага кількості проектів, які реалізовано, до кількості, що потребують реалізації	%	розрахункові дані		100,00	100,00
7 Розробка схеми організації дорожнього руху на дорогах району					
затрат					
обсяг видатків на розробку схем організації дорожнього руху на перехрестях вулиць	тис. грн.	рішення міської ради	458,005		458,005
кількість перехресть, які потребують розробки схем організації дорожнього руху	од.	акт обстеження	13		13
довжина доріг, які потребують розробки схеми організації дорожнього руху	км	акт обстеження	37,764		37,764
продукту					
кількість перехресть, які заплановані для розробки схеми організації дорожнього руху	од.	акт обстеження	13		13
ефективності					
середні витрати на розробку 1-ї схеми організації дорожнього руху	тис. грн.	розрахункові дані	35,231		35,231
середні витрати на розробку схеми організації дорожнього руху 1 км. дороги	тис. грн.	розрахункові дані	37,764		37,764

Ефективності					
співвідношення кількості об'єктів, на яких проведено розробку схеми організації дорожнього руху, до потреби		%	розрахункові дані	100,00	100,00
співвідношення протяжності доріг, на яких проведено розробку схеми організації дорожнього руху, до потреби		%	розрахункові дані	100,00	100,00
8 Виконання доручень депутатів міської ради					
затрат					
обсяг видатків на придбання та встановлення елементів спортивних та дитячих майданчиків		тис. грн.	звернення депутатів	416,000	416,000
обсяг видатків на облаштування дитячих та спортивних майданчиків		тис. грн.	звернення депутатів	20,000	20,000
кількість елементів дитячих та спортивних майданчиків, що потребують придбання та встановлення		од.	акт обстеження	42	42
кількість дитячих та спортивних майданчиків, що потребують облаштування		од.	звернення депутатів	1	1
продукту					
кількість елементів спортивних та дитячих майданчиків, що планується придбати та встановити		од.	акт обстеження	42	42
кількість дитячих та спортивних майданчиків, що планується облаштувати		од.	звернення депутатів	1	1
ефективності					
середня вартість придбання та встановлення 1-го елемента дитячого та спортивного майданчику		тис. грн.	розрахункові дані	9,905	9,905
середні витрати на облаштування 1 - го майданчика		тис. грн.	розрахункові дані	20,000	20,000
якості					
питома вага елементів дитячих та спортивних майданчиків, що потребує придбання та встановлення до кількості елементів дитячих та спортивних майданчиків, що планується придбати та встановити за рахунок коштів депутатів міської ради		%	розрахункові дані	100	100
відсоток кількості дитячих та спортивних майданчиків, які планується облаштувати до потреби, згідно звернень депутатів міської ради		%	розрахункові дані	100	100
9 Забезпечення проведення капітального ремонту об'єктів благоустрою					
затрат					
обсяг видатків на встановлення засобів регулювання дорожнього руху		тис. грн.	рішення міської ради	200,000	200,000
кількість засобів регулювання дорожнього руху, що необхідно встановити		од.	кошторис	118	118
продукту					
кількість засобів регулювання дорожнього руху, які планується встановити		од.	кошторис	118	118
ефективності					
середня вартість встановлення 1од. засобу регулювання дорожнього руху		тис. грн.	розрахункові дані	1,695	1,695
якості					
питома вага кількості засобів регулювання дорожнього руху, що встановлено, до потреби		%	розрахункові дані	100,00	100,00
10 Виконання доручень депутатів обласної ради					
затрат					
обсяг видатків для виконання доручень депутатів обласної ради		тис. грн.	рішення міської ради	45,000	263,500
продукту					
кількість заходів, які заплановано провести для виконання доручень депутатів обласної ради		од.	акт обстеження	1	2
ефективності					
середні витрати для виконання одного доручення депутатів обласної ради		тис. грн.	розрахункові дані	45,000	131,750
якості					
відсоток виконання доручень депутатів обласної ради		%	розрахункові дані	100,00	100,00
11 Забезпечення утримання об'єктів благоустрою					
затрат					
обсяг видатків на промивку зливової каналізації		тис. грн.	рішення міської ради	331,771	331,771
довжина зливової каналізації, яка потребує промивки		п. м	акт обстеження	1 226,123	1 226,123
продукту					
довжина зливової каналізації, яку планується промити		п. м	акт обстеження	1 226,123	1 226,123
ефективності					
середні витрати на промивку 1 п.м. зливової каналізації		тис. грн.	розрахункові дані	0,271	0,271

12	Питома вага довжини зливової каналізації, що планується промити до довжини, що потребує промивки	%	розрахункові дані	100,00	100,00
Проведення капітального ремонту об'єктів дорожнього господарства					
затрат					
	Обсяг видатків на влаштування засобів примусового зниження швидкості	тис. грн.	рішення міської ради	59,893	59,893
	кількість засобів примусового зниження швидкості, які потребують влаштування	од.	акт обстеження	2,000	2,000
продукту					
	кількість засобів примусового зниження швидкості, які планується влаштувати	од.	кошторис	2	2
ефективності					
	середня вартість влаштування 1 засобу примусового зниження швидкості	тис. грн.	розрахункові дані	29,947	29,947
якості					
	питома вага кількості засобів примусового зниження швидкості, які влаштовано, до потреби	%	розрахункові дані	100,00	100,00

Заступник голови районної
адміністрації



(підпис)

В.В. Гриньов
(ініціали/ініціал, прізвище)

ПОГОДЖЕНО:
Департамент фінансової та бюджетної політики Запорізької міської ради

Заступник директора департаменту
фінансової та бюджетної політики
Запорізької міської ради



(підпис)

Ю.В. Гаршина
(ініціали/ініціал, прізвище)

Дата погодження

