

Інформація про виконання Програми економічного і соціального розвитку м.Запоріжжя на 2018 рік, затвердженої рішенням міської ради від 20.12.2017 №54 за підсумками 2018 року

У звітному періоді зусилля міської ради спрямовувалися на вирішення нагальних питань економічного і соціального розвитку міста, наповнення бюджету, забезпечення ефективного використання бюджетних коштів, вчасне виконання зобов'язань соціального характеру.

Основні показники економічного і соціального розвитку м.Запоріжжя за 2018 рік наведено в додатку 1.

Реалізація основних напрямків бюджетної та податкової політики

За підсумками 2018 року обсяг доходів бюджету міста склав 8651,9 млн.грн., у т.ч. 4973,4 млн.грн. - доходи загального фонду, 289,1 млн.грн. - спеціального, 3389,4 млн.грн. - офіційні трансферти.

План по доходах загального фонду (без урахування офіційних трансфертів) виконано на 100,9% (понад плану надійшло 45,9 млн.грн.). Зростання проти минулорічного показника становило 15,3% або 659,7 млн.грн.

У порівнянні з 2018 роком спостерігається збільшення надходжень до загального фонду за основними бюджетоутворюючими податками та платежами: по податку на доходи фізичних осіб - на 644,6 млн.грн. або на 25,9% (надійшло 3132,1 млн.грн.); по єдиному податку - на 118,3 млн.грн. або на 28,0% (надійшло 540,7 млн.грн.); по платі за надання адміністративних послуг - 7,6 млн.грн. або на 22,0% (надійшло 42,0 млн.грн.), по акцизному податку - на 1,9 млн.грн. або на 0,7% (надійшло 278,8 млн.грн.).

Без врахування трансфертів річний план доходів спеціального фонду перевиконано на 51,7% або на 98,6 млн.грн. (за рахунок власних надходжень бюджетних установ - на 95,5 млн.грн.). Без власних надходжень бюджетних установ план виконано на 100,9%.

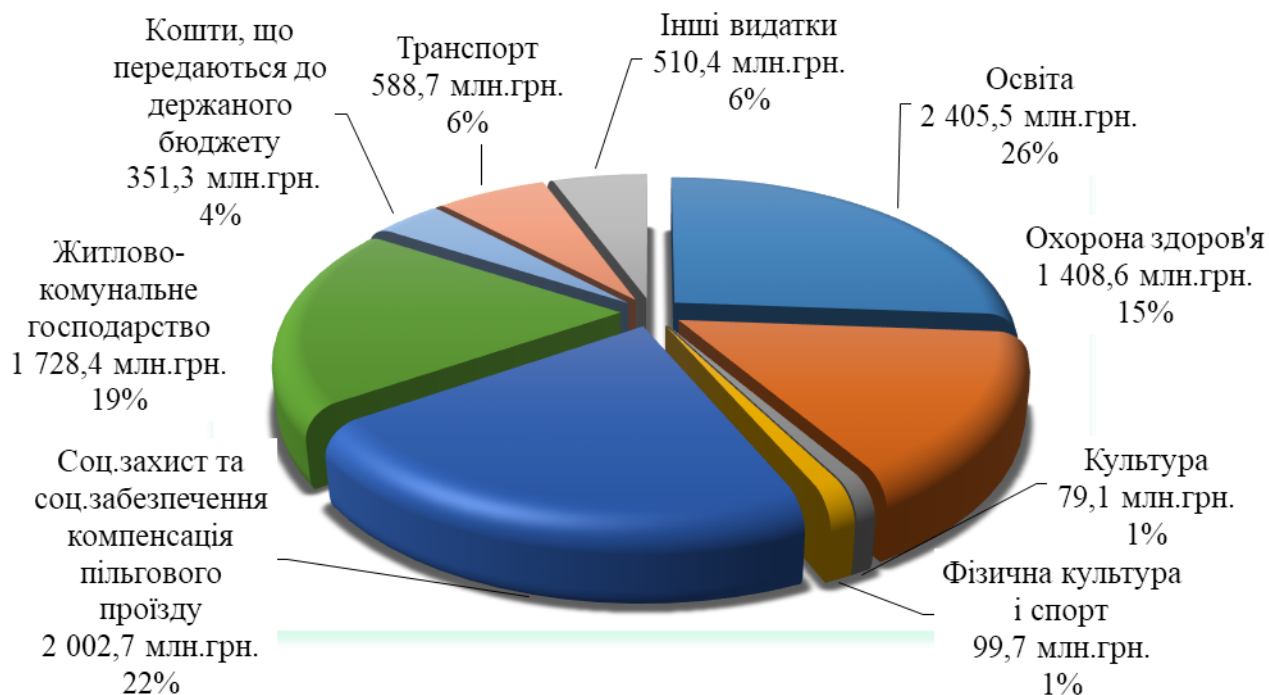
Доходи бюджету розвитку склали 24,3 млн.грн. (план виконано на 109,3%), у т.ч. за рахунок коштів від продажу землі (9,0 млн.грн.), від відчуження майна, що знаходиться в комунальній власності (9,6 млн.грн.), коштів пайової участі в розвитку інфраструктури міста (5,6 млн.грн.) та дивідендів, нарахованих на акції господарських товариств, у статутних капіталах яких є комунальна власність (0,1 млн.грн.).

За рахунок проведення виконавчими органами міської ради та органами державної фіскальної служби роботи щодо збільшення надходжень до бюджету міста, за результатами якої додатково мобілізовано 92,4 млн.грн. та позитивної динаміки виконання показників доходів у цілому, внесено зміни до рішення про бюджет міста в частині збільшення доходів на загальну суму 332,6 млн.грн. (у т.ч. загального фонду - на 320,0 млн.грн., спеціального - на 12,6 млн.грн.).

У порівнянні з 2017 роком обсяг проведених видатків збільшився на 841,1 млн.грн. та склав 9174,4 млн.грн., у т.ч. з загального фонду бюджету - 7554,4 млн.грн. (98,8% до річного плану), спеціального - 1620,0 млн.грн. (93,4% річних кошторисних призначень). До державного бюджету перераховано реверсної дотації в сумі 351,3 млн.грн. або 100% планових показників.

За рахунок надходжень до бюджету розвитку міста проведено видатків на загальну суму 1368,6 млн.грн. або 94,5% річних планових призначень, цільового фонду міської ради - 3,3 млн.грн. (98,0% до плану), фонду охорони навколишнього природного середовища - 18,1 млн.грн. (64,5% до плану), власних надходжень установ - 230,2 млн.грн. (90% річних кошторисних призначень).

Структура видатків бюджету міста за функціональною ознакою



Під час прийняття бюджету міста на 2018 рік дефіцит бюджету розвитку становив 1138,9 млн.грн. За рахунок розподілу залишків коштів, що утворилися на початок року, перевиконання дохідної та оптимізації видаткової частини бюджету міста на кінець звітної періоду дефіцит зменшився на 638,9 млн.грн. та становив 500,0 млн.грн.

З метою покриття дефіциту бюджету міста проведено роботу із залученням кредитних коштів. Міської радою здійснено місцеве запозичення до бюджету міста на суму 500,0 млн.грн. строком на 5 років за відсотковою ставкою, яка не перевищує 17,6% річних. Станом на звітну дату до бюджету міста залучено кредитних коштів на суму 453,0 млн.грн. та використано на фінансування передбачених бюджетом міста видатків розвитку.

Крім того, надано місцеву гарантію для забезпечення виконання боргових зобов'язань КП «Міжнародний аеропорт Запоріжжя» за кредитом у сумі 10,0 млн.дол.США для продовження робіт з будівництва терміналу та обслуговуючих споруд аеропорту.

Всього на звітну дату борг бюджету міста склав 453,0 млн.грн., гарантований борг - 274,5 млн.грн.

Кредиторська заборгованість розпорядників та одержувачів коштів бюджету міста на кінець 2018 року склала 76,3 млн.грн., що на 343,2 млн.грн. менше, ніж на початок року, у т.ч. по загальному фонду бюджету (по нарахованих пільгах та житлових субсидіях) - 74,8 млн.грн., спеціальному - 1,5 млн.грн. (прострочена заборгованість).

За дослідженнями рейтингового агентства ТВО «Кредит-Рейтинг» м.Запоріжжю оновлено довгостроковий кредитний рейтинг за Національною рейтинговою шкалою на рівні uaAA - прогноз «стабільний». Це свідчить, що місто характеризується дуже високою кредитоспроможністю в порівнянні з іншими українськими позичальниками або борговими інструментами.

Фінансовий стан комунальних підприємств міста

На території м.Запоріжжя здійснюють фінансово-господарську діяльність 34 комунальних підприємства, які підпорядковані відповідним структурним підрозділам міської ради, та 8 комунальних некомерційних підприємств галузі охорони здоров'я. Два підприємства (КП «Преса» та КСВП «Юність») знаходяться в стані припинення господарської діяльності.

У звітному періоді створено комунальні підприємства «Туристичний інформаційний центр» (замість комунальної установи «Туристичний інформаційний центр»), «Інститут розвитку міста Запоріжжя» Запорізької міської ради (замість комунального підприємства «Запорізьке енергетичне агентство» Запорізької міської ради). На початку жовтня 2018 року створено 8 комунальних некомерційних підприємств галузі охорони здоров'я (замість комунальних закладів).

За 2018 рік загальний дохід комунальних підприємств міста становив 4885,3 млн.грн., що на 513,8 млн.грн. (11,8%) більше, ніж заплановано, та на 366,3 млн.грн. (8,1%) більше, ніж за минулий рік.

Фінансовим результатом роботи комунальних підприємств за 2018 року є збиток у розмірі 74,8 млн.грн. Прибуток у розмірі 119,5 млн.грн. отримали 22 комунальних підприємства та 6 комунальних некомерційних підприємств галузі охорони здоров'я, проте, 13 підприємств отримали збитки в сумі 194,3 млн.грн., фінансовий результат роботи 2 комунальних некомерційних підприємств галузі охорони здоров'я – «0».

Найбільш прибутковим є КП «Міжнародний аеропорт Запоріжжя» (чистий прибуток - 72,4 млн.грн.), завдяки збільшенню кількості авіарейсів і пасажиропотоку та скороченню термінів ремонту злітно-посадкової смуги (на 10 днів від врахованого у фінансовому плані).

Комунальним підприємством «Наше місто» отримано прибуток у розмірі 19,1 млн.грн. у зв'язку з отриманням фінансової підтримки з бюджету міста.

Найбільші збитки отримано Концерном «Міські теплові мережі» (98,8 млн.грн.). Головними причинами збитковості є: збільшення цін на природний газ на 67,1 млн.грн., електроенергію - на 14,1 млн.грн., покупне тепло - на 52,4 млн.грн.

Збиток КП «Водоканал» становив 44,2 млн.грн. внаслідок збільшення амортизації після переоцінки основних засобів, податку за спецводокористування та тривалої процедури затвердження тарифів на послуги водопостачання та водовідведення.

Збиток МКП «Основаніє» у сумі 30,9 млн.грн. у зв'язку з віднесенням на витрати нарахування резерву сумнівних боргів.

Збиток підприємства «Запоріжелектротранс» становив 10,6 млн.грн., що пояснюється недоотриманням доходів від перевезення пасажирів, у зв'язку зі

зменшенням випуску рухомого складу електротранспорту та неуконплектацією штату водіїв, тощо.

Станом на 01.01.2019 до бюджету міста комунальними підприємствами перераховано 24,4 млн.грн. податку на прибуток та 4,2 млн.грн. - частки (частини) прибутку. Основні показники діяльності підприємств комунальної власності міста за 2018 рік наведено в додатку 2.

Управління об'єктами комунальної власності міста

Надходження до бюджету міста від орендної плати за комунальне майно склали 29,11 млн.грн., що становить 102,5% до річного плану (28,4 млн.грн.) та на 7,52 млн.грн. більше, ніж торік.

У 2018 році укладено 111 договорів оренди (59 договорів - на об'єкти, які перебувають у господарському віданні КП «ВРЕЖО №7», 52 - в оперативному управлінні бюджетних установ, закладів та організацій) та передано в оренду об'єктів права комунальної власності на площі 15,18 тис.кв.м.

Постійно триває робота зі стягнення заборгованості з орендної плати в судовому порядку, за результатами якої боржниками сплачено 288,0 тис.грн.

У звітному періоді до бюджету міста надійшло 9,60 млн.грн. від відчуження комунального майна, що становить 100,5% до річного плану та на 2,78 млн.грн. менше, ніж торік, у тому числі:

- від приватизації комунального майна - 5,32 млн.грн.;
- від списання (ліквідації, відчуження рухомого майна), яке перебувало в господарському віданні або оперативному управлінні суб'єктів права комунальної власності - 4,28 млн.грн.

До переліку об'єктів, що підлягають приватизації в 2018 році включено 10 об'єктів права комунальної власності, проти 4 об'єктів у 2017 році. Упродовж 2018 року укладено 8 договорів купівлі-продажу об'єктів приватизації.

Забезпечення прозорості процесу приватизації здійснюється шляхом публікації матеріалів щодо відчуження комунального майна в засобах масової інформації.

З метою реалізації заходів зі сприяння розвитку малого підприємництва та для організації господарської діяльності суб'єктів підприємництва, надання побутових послуг населенню, створення об'єктів торгівлі, громадського харчування прийнято 5 рішень виконавчого комітету міської ради про переведення 7 житлових приміщень до нежитлового фонду.

Задля розвитку соціальної інфраструктури міста до комунальної власності територіальної громади міста від суб'єктів іншої форми власності прийнято:

- 2 квартири з державної власності від юридичних осіб;
- об'єкти комунальної інфраструктури первісною вартістю 4,43 млн.грн., залишковою - 951,14 тис.грн.;
- об'єкти нерухомого майна та інше окремо виділене майно (1,75 млн.грн.);
- об'єкти інженерної інфраструктури від ЖБК та ОСББ: зовнішні мережі тепло-водопостачання та водовідведення загальною протяжністю 1,18 тис.п.м (1,60 млн.грн.).

Територіальний розвиток міста та регулювання земельних відносин

У звітному періоді тривала робота з розроблення детальних планів територій по районах міста. Розроблено детальні плани між Донецьким шосе та вул.Лейтенантською, вздовж вул.Затишної, в районі залізничної станції Передаточної та вздовж вул.Цегельного заводу, в районі сел.Тепличного та вздовж траси Харків-Сімферополь, вул.Новоросійської та пров.Колоскового, вул.Загорської та вул.Василівської, вздовж вул.Привокзальної та пр.Соборного, обмеженої межею залізничної колії Придніпровської залізниці. Загальна вартість робіт становила майже 1,0 млн.грн.

Крім того, закуплено послуги зі створення топографічних планів М=162000 в цифровій та графічних формах на територію м.Запоріжжя з розробленням плану червоних ліній (II черга – Лівий берег) на загальну суму 4,10 млн.грн.

З метою задоволення інформаційних потреб у плануванні територій, будівництві та формуванні галузевої складової державних геоінформаційних ресурсів тривали роботи з адаптації наявних геопросторових даних для формування структури баз даних Муніципальної геоінформаційної системи та наповнення геоінформаційними даними бази даних містобудувного кадастру.

Здійснювалася системна робота щодо залучення замовників будівництва на території м.Запоріжжя до укладання договорів про пайову участь у створенні та розвитку об'єктів інженерно-транспортної та соціальної інфраструктури. У звітному періоді бюджет міста отримав 5,62 млн.грн. коштів пайової участі (102,2% до річного плану), що на 1,66 млн.грн. більше, ніж торік.

У 2018 році до бюджету міста від плати за землю надійшло 842,73 млн.грн. (100,7% до річного плану), з яких 614,82 млн.грн. - орендна плата, 227,91 млн.грн. - земельний податок. У порівнянні з 2017 роком надходження плати за землю зменшилися на 27,4 млн.грн. або 3,1%. Це пояснюється наявністю на звітну дату значної суми переплати; наданням державою пільги до 01.01.2025 по сплаті земельного податку (стовідсоткове звільнення) суб'єктам літакобудування для земельних ділянок, на яких здійснюється розроблення та/або виготовлення літальних апаратів та двигунів до них; пільги для земельних ділянок залізниць у межах смуг відведення та гірничодобувних підприємств (зниження на 75% ставки податку).

Надходження за 2017-2018 роки:

рік	Плата за землю, тис. грн	Податок, тис.грн	Оренда, тис.грн
2017	870 122,5	249 065,9	621 056,6
2018	842 734,1	227 908,3	614 825,8

Щомісяця здійснюється моніторинг стану платежів за договорами купівлі-продажу земельних ділянок. Так, за 2018 рік надійшло 9,0 млн.грн. від продажу земельних ділянок під об'єктами нерухомості (126,8% до річного плану), що на 5,27 млн.грн. менше, ніж торік.

Постійно поповнюється база договорів оренди земельних ділянок. Упродовж 2018 року укладено 145 договорів оренди землі на загальну суму 42,42 млн.грн.

Проводиться широкомасштабна роз'яснювальна робота серед орендарів щодо необхідності приведення у відповідність до чинного законодавства та рішень міської ради договорів оренди земельних ділянок шляхом укладання додаткових угод. За результатами проведеної роботи укладено 125 додаткових угод, річна сума додаткових надходжень становила 8,76 млн.грн. та підготовлено 225 пропозицій щодо внесення змін до договорів оренди землі разом з проектами додаткових угод та розрахунками розміру орендної плати.

У рамках проведення претензійно-позовної роботи з особами, договори оренди землі яких не відповідають вимогам чинного законодавства підготовлено та передано 52 матеріали до Департаменту правового забезпечення міської ради для подання позовів до суду про внесення змін до договорів оренди землі.

Закупівля товарів, робіт та послуг для потреб міста

У 2018 році через електронну систему Prozorro проводили закупівлі 132 (із 156) замовника (виконавчі органи міської ради, комунальні установи, заклади та підприємства, що належать до комунальної власності міста).

Всього замовниками (розпорядниками усіх рівнів) було оголошено 10255 закупівель на очікувану вартість 6514,512 млн.грн., що на 9,8% більше, ніж у 2017 році, з них: завершено 7971 закупівля, укладено 8319 договорів на загальну суму 3036,091 млн.грн.

За результатами проведених закупівель економія коштів склала 125,502 млн.грн. (або 4,7% від очікуваної вартості завершених закупівель), що на 1,3% більше, ніж торік.

Із загальної кількості (10255) оголошених у 2018 році закупівель:

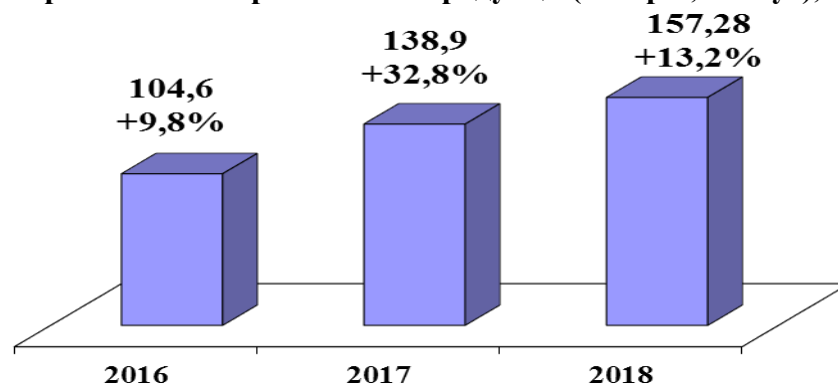
- 26,0% (2669) склали надпорогові електронні закупівлі;
- 29,3% (3003) - допорогові електронні закупівлі;
- 44,7% (4583) - звіти про укладені договори (пряма закупівля).

Промисловість та інвестиційний розвиток*

У м.Запоріжжі упродовж 2018 року спостерігалася позитивна динаміка промислового виробництва. Так, обсяги промислової продукції по Запорізькій області збільшилися на 3,2% (індекс промислової продукції - 103,2%).

Обсяг реалізованої промислової продукції в місті за січень-грудень 2018 року становив 157,28 млрд.грн. (74,4% до обласного показника та на 13,3% більше, ніж у 2017 році), у розрахунку на одного мешканця показник становив 210,2 тис.грн., що в 3,6 рази більше, ніж у середньому по Україні.

Динаміка обсягів реалізованої промислової продукції (товарів, послуг), млрд.грн.



У розрізі основних галузей промисловості обсяг реалізованої промислової продукції становив:

- металургія - 84,3 млрд.грн. (на 20,4% більше, ніж за 2017 рік);
- машинобудування - 23,2 млрд.грн. (на 7,9% більше);
- харчова промисловість - 13,7 млрд.грн. (на 16,7% більше);
- постачання електроенергії, газу, пари та кондиційованого повітря - 12,8 млрд.грн. (на 14,4% менше).

Промисловість міста має чітко визначену експортну орієнтацію, про що свідчать високі обсяги зовнішньоторговельного товарообігу, 67,3% якого складає експорт.

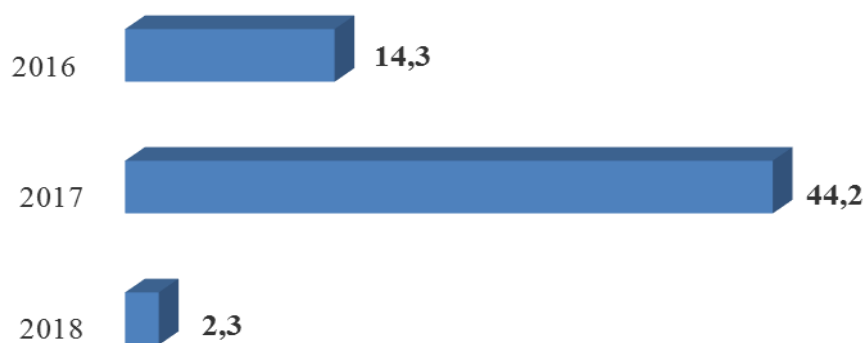
Упродовж січня-грудня 2018 року експорт товарів і послуг складав 3124,5 млн.дол.США (на 17,2% більше, ніж за відповідний період 2017 року), імпорт - 1519,2 млн.дол.США (на 37,8% більше). Позитивне сальдо зовнішньоторговельного балансу міста склало 1605,3 млн.дол.США.

Як і в попередні періоди, основу зовнішньої торгівлі міста становили товари. На їх долю припадало 94,4% експорту та 97,2% імпорту.

За січень-грудень 2018 року експорт товарів становив 2949,33 млн.дол.США (збільшився на 18,0% у порівнянні з аналогічним періодом 2017 року), імпорт - 1476,57 млн. дол. США (збільшився на 40,0%). Позитивне сальдо зовнішньої торгівлі товарами склало 1472,76 млн. дол. США.

За січень-грудень 2018 року в економіку міста залучено 2,3 млн.дол.США іноземних інвестицій, вибуло - 9,2 млн.дол.США, курсова різниця склала - 2,5 млн.дол.США. За результатом, загальний обсяг акціонерного капіталу нерезидентів станом на 31.12.2018 склав 855,6 млн.дол. США що на 1,0% менше, ніж на 01.01.2018 (864,3 млн.дол.США).

Динаміка надходжень прямих іноземних інвестицій
в економіку м.Запоріжжя, млн. дол.США



У поточному році тривала модернізація та реконструкція виробничих потужностей на промислових підприємствах міста. Серед найбільших інвестиційних проектів:

- «Будівництво газовідсмоктувальної станції ГОС-1, ГОС-2» на АТ «Запорізький феросплавний завод»;
- «Розробка конструкції пристроїв захисних типу ІРР-192-1А», «Наповнення газовою сумішшю дослідної партії захисних пристроїв типу ІРР-192-1А та їх експериментальне випробування» на КП «НВК «Іскра»;

- «Придбання аварійних запасних частин для РКМ-1000 і РКМ-340», «Заміна рами робочого рольганга та придбання запасних частин для шліфувальних головок верстату Loeser», «Придбання рентгенофлуорисцентного спектрометра SPECTROxSORT в експрес-групу копрового цеху АЛ», «Придбання фрезерної головки 15 кВт», «Заміна викатного поду нагрівальної печі №15» на ПрАТ «Дніпроспецсталь»;

- «Будівництво сольової хлоруючої установки СХ-1», «Впровадження автоматизованої системи управління технологічними процесами виробництва титану губчастого (відновлення та сепарації)» на ТОВ «ЗТМК»;

- «Заміна теплообмінників існуючих на спіральні теплообмінники», «Нове будівництво установки по грануляції пеку цеху смолопереробного виробництва» на ПрАТ «Запоріжжкокс».

Підприємництво та регуляторна діяльність*

За даними Головного управління Державної фіскальної служби в Запорізькій області станом на 01.01.2019 кількість суб'єктів малого та середнього підприємництва (МСП) склала 42,46 тис.од., що на 0,6% (264 од.) більше, ніж на 01.01.2018. Кількість малих підприємств становила 7,04 тис.од. (зменшилася на 0,5%), середніх підприємств - 315 од. (зросла на 5,4%), фізичних осіб-підприємців - 35,87 тис.осіб (збільшилася на 3,0%).

Чисельність найманих осіб у секторі МСП (включаючи фізичних осіб-підприємців) склала 117,87 тис.осіб, що на 7,2% (на 7,92 тис.осіб) більше, ніж торік.

Інформація щодо основних показників стану розвитку малого та середнього підприємництва

Назва показників	2018р. (план)	Показник		До 2017 року		До плану	
		01.01.2018	01.01.2019	%	±	%	±
Кількість суб'єктів малого та середнього підприємництва, од., у т.ч.:	43312	42200	42464	+0,6	+264	-2,0	-848
підприємств, у т. ч.:							
- середніх	313	299	315	+5,4	+16	+0,6	+2
- малих,	8115	7077	7044	-0,5	-33	-13,2	-1071
з них – мікро	-	6080	6017	-1,0	-63	-	-
фізичних осіб-підприємців	34884	34824	35872	+3,0	+1048	+2,8	+988
Чисельність найманих в секторі МСП (у т.ч. фізичні особи-підприємці)	113830	109943	117868	+7,2	+7925	+3,5	+4038

У 2018 році на офіційному сайті Запорізької міської ради та в газеті «Запорозька Січ» оприлюднено 7 проектів регуляторних актів, розробниками регуляторних актів здійснено 16 періодичних та 2 повторних відстеження результативності регуляторних актів, скасовано 7 та прийнято 2 регуляторних акти.

Упродовж 2018 року проведено 9 засідань міської координаційної ради з питань розвитку підприємництва.

У рамках Програми фінансування деяких заходів щодо сприяння розвитку малого та середнього підприємництва проведено Хакатон, який реалізовано проектом Startup ShowRoom, 5 семінарів, 3 тренінги, виставку-ярмарок «Зроблено в Запоріжжі», фестиваль «Startup Fest», конкурс «Кубок міста на найкращий стартап» тощо.

З метою підвищення обізнаності підприємців щодо змін у законодавстві, сучасних тенденцій щодо ведення бізнесу, висвітлення нагальних проблем підприємництва та популяризації підприємницької діяльності упродовж звітнього періоду на телеканалі «Z» вийшло в ефір 26 випусків спеціалізованої телепередачі для підприємців «Діло».

Система надання адміністративних послуг

На цей час у м.Запоріжжі функціонують 6 філій Центру надання адміністративних послуг (ЦНАП), відкриття шостої філії по Шевченківському району відбулося в травні 2018 року.

Через філії ЦНАП надається 138 видів адміністративних послуг, з них 96 послуг, визначених розпорядженням Кабінету Міністрів України, і є обов'язковими для видачі в межах ЦНАПу та 42 послуги, які стосуються документів дозвільного характеру.

ЦНАП співпрацює з 23 адміністративними органами, з яких 5 - органи місцевого самоврядування, 18 - обласних та територіальних органів центральної виконавчої влади. Щодня філії ЦНАП відвідують від 500 до 600 заявників.

Вся інформація про законодавчу базу, філії ЦНАП, послуги, які через них надаються, перелік необхідних документів для отримання послуг, строки надання, бланки заяв та інше розміщено на сайті ЦНАП.

Для максимальної прозорості опрацювання заяв на отримання адміністративних послуг на сайті ЦНАП ведеться відкрита електронна система опрацювання заяв, де за згодою суб'єкта звернення розміщується інформація про стан розгляду його заяви.

Упродовж 2018 року до філій ЦНАП звернулося майже 78,0 тис. суб'єктів звернень, яким надано 39,47 тис. адміністративних послуг (у т.ч. документів дозвільного характеру), 3,87 тис. осіб - відмовлено в наданні адмінпослуг, зареєстровано 1,62 тис. декларацій, відмовлено в реєстрації 465 декларацій та надано 29,89 тис. консультацій.

Розвиток ринкової інфраструктури*

Розрахунковий показник роздрібного товарообігу підприємств, які обліковуються на території м.Запоріжжя та основним видом економічної діяльності яких є роздрібна торгівля, за 2018 рік склав 17,75 млрд.грн., що на 1,037 млрд.грн., або на 6,2% більше, ніж торік.

Розрахунковий обсяг реалізованих послуг за 2018 рік склав 11,19 млрд.грн., що на 2,53 млрд.грн., або на 29,2% більше, ніж за 2017 рік. Обсяг послуг, реалізованих населенню збільшився на 4,4% (на 126,1 млн.грн.) та склав 2968,8 млн.грн. Частка послуг, реалізованих населенню, в 2018 році

становила 26,5% від загального обсягу послуг (у 2017 році - 32,8%).

На кінець звітного періоду сфера обслуговування міста представлена 2476 магазинами (проти 2244 в 2017 році), 645 підприємствами ресторанного господарства (проти 535 од.), 98 складами (як і в 2017 році), 993 об'єктами сфери послуг (проти 1008 од.).

З метою боротьби зі стихійною торгівлею, упродовж року проведено 657 рейдових перевірок, та складено 488 протоколів про адміністративні правопорушення.

У 2018 році в усіх районах міста проведено 154 ярмарки з реалізації продтоварів місцевих товаровиробників, роздрібний товарообіг яких склав 6414,59 тис.грн.

Здійснено 5481 обстеження об'єктів сфери торгівлі, побутового обслуговування та ресторанного господарства з питань утримання прилеглих територій у належному санітарно-технічному стані, дотримання Правил торговельного обслуговування, роботи дрібнороздрібною торговельною мережі, ресторанного господарства, Правил захисту прав споживачів тощо. Відбулося 185 засідань комісій з упорядкування роботи об'єктів сфери обслуговування, на яких розглянуто 733 питання.

На всіх ринках упродовж року проводилися ремонтні роботи: ямковий ремонт під'їзних доріг, вибірковий поточний ремонт торговельних місць та виконувалися роботи з приведення ринків та прилеглих до них територій в належний санітарний стан. Середня заповнюваність торговельних місць на ринках міста за 2018 рік склала 56,2% (у 2017 році - 59,3%).

Житлове господарство

Удосконалення управління та збереження житлового фонду, його модернізація та заходи з енергозбереження - одне з найважливіших пріоритетів у діяльності міської влади.

На виконання заходів з утримання та розвитку житлово-комунального господарства в 2018 році спрямовано 830,96 млн.грн., план виконано на 96,5%.

Для забезпечення надійної та безперебійної експлуатації житлово-експлуатаційного господарства міста використано 27,94 млн.грн. (98,6% до плану). За ці кошти відновлено 126 кришок оглядових колодязів, звалено 512 дерев, проведено санітарну обрізку 1127 дерев, навантажено та вивезено 43,611 тис.куб.м опалого листя та гілля, проведено прибирання снігу та посипання прибудинкової території на площі 92,023 тис.кв.м, проведено покіс трави на прибудинкових територіях на площі 1343,68 тис.кв.м, виготовлено технічну документацію на 73 житлові будинки для передачі в ОСББ, проведено державну повірку та ремонт 79 приладів обліку теплової енергії та холодної води, виготовлено та встановлено 30 інформаційних знаків, табличок з позначенням будинків та вулиць міста.

Для приведення житлового фонду міста в технічно справний стан, придатний для подальшої експлуатації, виконувалися роботи з проектування та капітального ремонту будинків на загальну суму 398,41 млн.грн. (94,0% до плану та на 43,4% більше, ніж торік). За рахунок цих коштів виконано малий капітальний ремонт 61 та модернізацію 54 ліфтів, технічний огляд ліфтів у 359 житлових будинках, експертне обстеження ліфтів на 22 об'єктах. У рамках

виконання вибіркового капітального ремонту завершено роботи на 73-х об'єктах, проведено заміну 68,54 тис.п.м інженерних мереж на 108 будинках, виконано роботи з ремонту 83,26 тис.кв.м покрівлі на 76 будинках, капітальний ремонт гуртожитку та капітальний ремонт 1 квартири. Виконано інструментальне обстеження з деформації 49 житлових будинків, обстеження будівельних конструкцій ЗВ ДП «ДНДІБК» 17-ти будинків, виконано роботи з вирівнювання 3 блок-секцій житлових будинків по вул.Лахтинській, 9а, 15а. Проведено моніторинг за деформаціями на 63 житлових будинках. Встановлено 193 прилади обліку теплової енергії.

У рамках реалізації пілотного проекту щодо проведення капітальних ремонтів спільного майна в багатоквартирних житлових будинках на умовах співфінансування, з бюджету міста профінансовано 41,10 млн.грн. на виконання робіт у 86 будинках.

Станом на 01.01.2019 в м.Запоріжжі створено та функціонує 133 будинки житлово-будівельних кооперативів (ЖБК) та 980 житлових будинків об'єднань співвласників багатоквартирних будинків (ОСББ). За 2018 рік створено 71 ОСББ у 75 будинках та 3 ЖБК реорганізовані в ОСББ (у 2017 році створено 53 ОСББ у 64 будинках та реорганізовано 12 ЖБК в ОСББ).

На придбання матеріалів Концерном «Міські теплові мережі» для виконання господарським способом заміни труб та запірної арматури системи теплопостачання та гарячого водопостачання на об'єкті «Теплові мережі від 2ТК-112 до ТК24-16; від 2ТК-113 до ТК24-19; від ТК24-24 до ТК24-25 по пр.Маяковського, інв.№430005 (IV черга)» з бюджету міста спрямовано 248,193 тис.грн.

На придбання матеріалів для виконання ремонту ділянки водопроводу Д=400 мм по вул.Олександра Говорухи (від вул.Польової до вул.Магара), протяжністю 440 п.м. та на придбання пожежних гідрантів для КП «Водоканал» з бюджету міста спрямовано 913,16 тис.грн.

За рахунок коштів бюджету міста (15,49 млн.грн.) виконано ремонтно-будівельні роботи на 3-х об'єктах: «Реконструкція нежитлових приміщень під житлові по пр. Інженера Преображенського, 3», «Реконструкція нежитлового приміщення під житлове в житловому будинку по вул.Патріотичній, 64», «Реконструкція житлового приміщення №101, під житловий блок у гуртожитку по вул.Незалежної України, 45» та проводилися роботи на 15 об'єктах житлового фонду.

Для відселення мешканців з аварійних будинків, які є непридатними для проживання та підлягають знесенню по вул.Святого Миколая, 8, (вул.Артема, 8) та вул.Посадочній, 17, 19, придбано 7 квартир на загальну суму 4,11 млн.грн.

За рахунок субвенції з обласного бюджету в розмірі 5,0 млн.грн. придбано 8 службових квартир для працівників прокуратури Запорізької області за адресою вул.Волгоградська, 26а.

За рахунок субвенції з Державного бюджету України в сумі 7,21 млн.грн. придбано 9 квартир для дітей-сиріт та осіб з їх числа, які перебували на квартирному обліку в м.Запоріжжі (3,95 млн.грн.) та на будівництво дитячого будинку сімейного типу в сел.Тепличне по вул.Центральній між будинками №7, та №7а (3,26 млн.грн.).

З метою оновлення парку комунальної техніки в звітному періоді за кошти бюджету міста для КП «Запоріжремсервіс» придбано 3 подрібнювачі відходів на суму 351,68 тис.грн., для КП «Водоканал» - 4 екскаватори-навантажувачі на суму 9640,00 тис.грн.

Благоустрій міста

Упродовж 2018 року діяльність галузі була спрямована на створення необхідних умов для функціонування міського господарства та комфортних умов проживання, праці і відпочинку для мешканців міста.

Загальна сума освоєних коштів, спрямованих на виконання робіт з розвитку дорожньої інфраструктури, проведення поточного ремонту вулично-дорожньої мережі, утримання автомобільних доріг та мостів склала 428,88 млн.грн. у т.ч.:

- експлуатація та утримання доріг загальною площею 8464,0 тис.кв.м та утримання 39 мостових переходів - 120,41 млн.грн. (на 25,5% більше, ніж торік);

- поточний ремонт доріг - 197,78 млн.грн., з яких ремонт 316,92 тис.кв.м доріг - 175,71 млн.грн., ремонт 18,13 тис.кв.м тротуарів - 10,13 млн.грн., ремонт 48,631 тис.кв.м доріг приватного сектору - 11,94 млн.грн.

- капітальний ремонт доріг та влаштування пристроїв примусового зниження швидкості - 53,45 млн.грн., з яких: 0,1 млн.грн. на влаштування 2 пристроїв примусового зниження швидкості; 53,35 млн.грн. - на 13 об'єктів капітального ремонту (у т.ч.: капітальний ремонт дорожнього покриття трамвайного переїзду по вул.8 Березня-вул.Шевченка на 10,80 млн.грн. та капітальний ремонт ділянки дороги з влаштуванням паркувальних кишень по Прибережній магістралі в районі Центрального пляжу на 19,09 млн.грн.);

- будівництво та реконструкція вулиць, доріг - 13 об'єктів на 57,23 млн.грн., у т.ч.: реконструкція шляхопроводу по пр.Металургів (9,53 млн.грн.); автодороги по вул.Тиражній та автомобільної дороги, яка з'єднує автодорогу Н-08 Бориспіль-Дніпропетровськ-Запоріжжя (через Кременчуг) (8,40 млн.грн.); автодороги по пр.Маяковського від вул.Патріотичної до каскаду фонтанів «Веселка» (9,85 млн.грн.).

На організацію та безпеку дорожнього руху спрямовано 11,56 млн.грн. За ці кошти виконано поточний ремонт та технічне обслуговування 193 од. засобів регулювання дорожнього руху (світлофорні об'єкти) на 8,54 млн.грн., на їх енергопостачання спрямовано 1,40 млн.грн., встановлено 4 звукових пристрої супроводу на регульованих пішохідних переходах, нанесено дорожню розмітку на площі 84,9 км та 5,118 тис.кв.м (1,5 млн.грн.) тощо.

Для забезпечення належного освітлення вулиць освоєно 68,99 млн.грн., з яких 31,07 млн.грн. - на утримання та поточний ремонт 23,56 тис. світлоточок, 36,37 млн.грн. - на освітлення міста за споживання 13,51 млн.кВт/год. електричної енергії, 0,81 млн.грн. - на капітальний ремонт 16 об'єктів зовнішнього освітлення, 0,66 млн.грн. - на капітальний ремонт 27 од. шаф управління мережами зовнішнього освітлення тощо.

Виконано комплекс робіт з розвитку зеленого господарства на площі 843,02 га на 55,99 млн.грн. Встановлено 125 од. вертикальних конструкцій (квіткове озеленення) на 0,78 млн.грн.

На благоустрій фонтанів, міських пляжів, парків спрямовано 18,32 млн.грн.; на виконання послуг з утримання та благоустрою 20 міських кладовищ та ритуальне обслуговування - 8,41 млн.грн.

На будівництво, реконструкцію або ліквідацію аварійного стану першочергових об'єктів з бюджету розвитку бюджету міста освоєно 51,00 млн.грн., за наступними напрямками:

№ п/п	Найменування заходів	2017		2018		% виконання в порівнянні з 2017 р.
		Кількість об'єктів, од.	Освоєно коштів, тис.грн.	Кількість об'єктів, од.	Освоєно коштів, тис.грн.	
1.	Будівництво об'єктів					
1.1	Будівництво мереж зовнішнього освітлення	170	24 583,604	61	9 639,991	39,21
1.2	Будівництво доріг (в т.ч. зливіві каналізації та пішохідні переходи)	4	8 053,800	3	1 757,464	21,82
1.3	Будівництво інших об'єктів (у т.ч. крематорій, полігон)	10	1 943,651	8	4 848,201	249,44
2.	Реконструкція об'єктів					
2.1	Реконструкція мереж зовнішнього освітлення	36	18 479,390	35	13 880,481	75,11
2.2	Реконструкція доріг (в т.ч. зливіві каналізації)	12	10 024,638	4	13 901,476	138,7
2.3	Реконструкція зон відпочинку (парки, сквери, пляжі, площі)	14	7 764,699	5	6 976,966	89,85

У звітному періоді для КП «ЕЛУАШ» придбано спеціальну техніку на 4495,00 тис.грн., у т.ч. 1063,00 тис.грн. - за рахунок державної субвенції, 325,312 тис.грн. – кошти бюджету міста, 3106,69 тис.грн. - власні кошти підприємства.

Зокрема, придбано 2 од. міні-навантажувача з бортовим поворотом, щіткою та гідро-молотом; сніговий відвал до екскаватора-навантажувача; каретку з вилами до екскаватора-навантажувача.

КП «Титан» придбано 10 од. мобільних туалетних кабін, фрезерно-роторне снігоочисне обладнання та встановлено «Пам'ятний знак «Запорізьким захисникам України» (на загальну суму 515,1 тис.грн.).

Районними адміністраціями Запорізької міської ради на благоустрій районів (утримання та поточний ремонт доріг, ліквідація стихійних звалищ, озеленення, будівництво та реконструкцію об'єктів благоустрою тощо) освоєно кошти в сумі 94,92 млн.грн.

Розвиток транспортної інфраструктури*

Упродовж 2018 року пасажирські перевезення автомобільним транспортом загального користування забезпечували 22 підприємства різних форм власності, електротранспортом - 1 трамвайне депо та 2 тролейбусних парки.

Загальний обсяг перевезень за 2018 рік автотранспортом загального користування становив 53,3 млн. пасажирів, що на 7,0% більше, ніж торік.

У звітному періоді введено до маршрутної мережі міста 7 нових автобусних маршрутів (№14, 28, 29, 39, 56, 59, 78) та внесено зміни до 5 діючих маршрутів (№18, 36, 38, 49, 72), проведено 8 конкурсів з перевезення пасажирів за 54 маршрутами.

ЗКПМЕТ «Запоріжелектротранс» перевезено 51,95 млн.осіб, з яких автобусом - 10,99 млн.осіб (178,1% до 2017 року), електротранспортом - 40,96 млн.осіб (85,2%).

Тривала робота щодо оновлення та підвищення рівня технічного стану муніципального транспорту, так:

- придбано 50 автобусів великої місткості у фінансовий лізинг (у т.ч. у 2018 році надійшло 19 автобусів (67,24 млн.грн.);

- облаштовано тягові підстанції міського електротранспорту 17 системами моніторингу та захисту тягової мережі (3,02 млн.грн.);

- придбано 12 трамваїв, які раніше експлуатувалися в державах Європейського Союзу, проведено адаптацію візків до розмірів трамвайного шляху та пантографів до контактної мережі тощо (27,25 млн.грн.);

- відремонтовано 2 трамвайних вагони Т-3 із заміною кузова на новий з низьким рівнем полу. На інших вагонах тривають роботи з облицювання стелі та бокових панелей, укладка підлоги та збирання електронного обладнання кабіни водія. На ці цілі з бюджету розвитку бюджету міста виділено 28,03 млн.грн.;

- придбано 180 од. системи моніторингу та диспетчеризації (GPS) для встановлення на трамваях, тролейбусах, автобусах, автотранспортних засобах із впровадженням програмного забезпечення. Встановлено 16 інтерактивних екранів на 8 зупинках міського електротранспорту. Видатки бюджету міста на ці цілі становили 1,84 млн.грн.

Упродовж 2018 року послугами КП «Міжнародний аеропорт Запоріжжя» скористалися понад 400,0 тис. осіб, що на 15,0% більше, ніж торік. Прийнято та обслуговано 3260 повітряних суден. Оброблено 4448,5 тонн вантажів, що на 12,6% більше показника минулого року.

У рамках програми «Забезпечення належної та безперебійної роботи комунального підприємства «Міжнародний аеропорт Запоріжжя»:

- здійснено капітальний ремонт частини злітно-посадкової смуги (ШЗПС) протяжністю понад 7,0 тис.кв.м за рахунок бюджетних коштів загальною вартістю 19,43 млн.грн. та 783,758 тис.грн. власних коштів;

- виконано будівельно-монтажні роботи з огороження та системи технічного нагляду і контролю доступу по периметру охоронної зони обмеженого доступу протяжністю 1694 м за рахунок бюджетних коштів 4,53 млн.грн. та 150,432 тис.грн. власних коштів;

- продовжено роботи з будівництва пасажирського терміналу і обслуговуючих споруд, на що з бюджету міста спрямовано 236,910 млн.грн. та використано 2,87 млн.грн. власних коштів підприємства;

- придбано обладнання на технічне переоснащення радіотехнічних засобів навігації та посадки аеродромного комплексу й розпочато будівництво майданчика (16,0 млн.грн. кошти бюджету міста та 19,12 млн.грн. власні кошти).

За власні кошти підприємства «Міжнародний аеропорт Запоріжжя» виконано капітальний ремонт існуючої аеродромної техніки, придбано аеродромну снігоприбиральну машину АСВ-4000 та заливник швів; проведено процедуру і здійснено попередню оплату для придбання пожежного автомобіля та розпочато реконструкцію системи охоронної й пожежної сигналізації об'єктів аеропорту; розпочато виконання робіт з реконструкції телекомунікаційної мережі; придбано службові автомобілі та вимірювач висоти хмар, виготовлено проектно-кошторисну документацію на реконструкцію системи світлосигнального обладнання, доукомплектовано систему реєстрації пасажирів.

Під час навігації на р.Дніпро в 2018 році річковим транспортом перевезено 62,567 тис. пасажирів (на 2,52 млн.грн.). Автотранспортом перевезено 77,202 тис. пасажирів до садово-городніх ділянок на 683,5 тис.грн.

За 2018 рік КП «Паркування» на 5 цілодобових та 4 денних автостоянках надано 400 тис. послуг з охорони автотранспорту, що на 1,8% більше, ніж у 2017 році.

За рахунок збільшення завантаження на автостоянках, збільшено валовий дохід підприємства, що дозволило замінити обладнання на енергоефективне та виконати поточний ремонт замощення.

Енергоефективність та енергоспоживання

У рамках реалізації Муніципального енергетичного плану м.Запоріжжя впроваджувалися проекти термомодернізації будівель КЗ «Центр первинної медико-санітарної допомоги №5» по вул.Запорозького козацтва, 25, та КЗ «Центр первинної медико-санітарної допомоги №2» по вул.Авраменко, 4.

Проводився моніторинг споживання енергетичних ресурсів бюджетними установами міста.

База потенційних бюджетних установ для ЕСКО-механізму розміщена на веб-сайтах Запорізької міської ради та Запорізької облдержадміністрації. У листопаді 2018 року міською радою прийнято рішення про закупівлю енергосервісу та затвердження базового річного рівня споживання теплової енергії для п'яти закладів охорони здоров'я (КУ «Міська клінічна лікарня №2», КЗ «Міська клінічна лікарня №3», КУ «Міська клінічна лікарня №10», КНП «Центр первинної медико-санітарної допомоги №2», КНП «Запорізький центр первинної медико-санітарної допомоги №5»). У грудні оголошено відповідні тендери.

Завершено впровадження проектів з переведення об'єктів бюджетної сфери на альтернативні види палива із залученням інвестиційних коштів, а саме: опалення приміщень медичних установ ЗОЗ «Пологовий будинок № 3», КУ «Міська клінічна лікарня № 1» та КЗ «Центр первинної медико-санітарної

допомоги №6» від двох модульних котелень на пелетах. За 2018 рік котельними вироблено 3,686 тис. Гкал теплової енергії (або 43,3% від загальноміського обсягу вироблення теплової енергії з біопалива за ліцензією - 8,509 тис. Гкал).

Четвертий рік поспіль проведено Дні Сталої Енергії в м.Запоріжжі в рамках Європейського Тижня Сталої енергетики відповідно до Європейської ініціативи «Угода мерів».

У 2018 році між Запорізькою міською радою та Проектом USAID «Муніципальна енергетична реформа в Україні» підписано меморандум про взаєморозуміння щодо партнерства у сфері реформування сектору теплопостачання та розробки довгострокового плану розвитку теплових мереж міста.

У звітному періоді використання вторинного тепла від ПАТ «Запоріжсталь» для забезпечення гарячого водопостачання районів міста в міжопалювальний період надало змогу виконати заміщення (вивільнити) 15,559 млн.куб.м природного газу, зменшити викиди парникових газів у навколишнє середовище на 5,0%.

Проведено низку зустрічей міської влади з представниками Європейського інвестиційного банку та Німецького банку розвитку KfW для підготовки проектів з термомодернізації будівель бюджетної сфери із залученням кредитних коштів банків.

Здійснювалася підготовка пакетів документів у рамках реалізації проектів цільових екологічних (зелених) інвестицій за двома напрямками:

- придбання нових електробусів для ЗКПМЕ «Запоріжелектротранс» для заміни 5 старих дизельних автобусів;
- реконструкція системи теплозабезпечення із встановленням індивідуальних теплових пунктів у будівлях житлової та бюджетної сфери м.Запоріжжя.

Зайнятість населення та заробітна плата*

У звітному періоді ситуація на ринку праці в м.Запоріжжі характеризувалася зменшенням загальної кількості зареєстрованих безробітних громадян. Так, у 2018 році кількість безробітних (з урахуванням осіб, які перебували на обліку на початок року) становила 15,55 тис. осіб проти 16,42 тис. осіб у 2017 році.

Станом на 01.01.2019 на обліку в Запорізькому міському центрі зайнятості перебувало 4,38 тис. безробітних, з яких 3,33 тис. осіб отримували допомогу по безробіттю.

Активними програмами сприяння зайнятості населення було охоплено понад 7,0 тис. безробітних громадян (45,5%). Рівень працевлаштування на кінець звітного періоду склав 34,2%, 5,32 тис. осіб, які мали статус безробітного, знайшли робоче місце за сприянням міської служби зайнятості.

Навантаження на одне вільне робоче місце склало 9 осіб проти 7 осіб в минулому році, наявність вільних робочих місць складала 478 од., у т.ч. 149 од. для службовців.

Упродовж 2018 року 48 підприємств, організацій, установ міста надали прогнозні дані щодо масового вивільнення працівників з ініціативи роботодавця на 2 337 осіб.

Упродовж звітнього періоду 27 безробітних громадян започаткували власну справу за рахунок отримання одноразової допомоги по безробіттю. У громадських та інших роботах тимчасового характеру брали участь 1085 осіб, пройшли профнавчання 662 особи (з яких 566 осіб працевлаштовано).

Профорієнтаційними послугами охоплено 51,7 тис. осіб, з яких 15,25 тис. - зареєстровані безробітні, 5,78 тис. - громадяни, які мають додаткові гарантії в сприянні працевлаштуванню (у т.ч. особи з інвалідністю), 14,42 тис. - учні загальноосвітніх шкіл міста. Надано майже 118,0 тис. профорієнтаційних послуг, з яких 83,97 тис. - профінформаційних, 33,50 тис. - профконсультаційних та 522 послуги з профвідбору.

До центрів зайнятості міста в 2018 році звернулися:

- 348 вимушено переміщених осіб, з яких 271 отримала статус безробітного, 183 - призначено виплату допомоги по безробіттю, 98 - працевлаштовано, 22 - залучено до професійного навчання (20 осіб працевлаштовано після профнавчання), 10 - брали участь у громадських роботах та інших роботах тимчасового характеру. Прийнято 20 рішень про компенсацію витрат роботодавця на оплату праці в розмірі фактичних витрат внутрішньо переміщених осіб, прийнятих за направленням Запорізького міського центру зайнятості;

- 440 осіб з числа демобілізованих військовослужбовців, які брали участь в АТО, з них 406 - набули статусу безробітного, 360 - отримали допомогу по безробіттю, 109 - працевлаштовано.

З початку року на обліку в центрі зайнятості міста перебувало 1155 осіб з інвалідністю, з яких 205 - працевлаштовано, 21 - проходила професійне навчання, 8 - брали участь у роботах тимчасового характеру.

У 2018 році зберіглася тенденція щодо зростання заробітної плати працівників міста.

Номінальна середньомісячна заробітна плата одного штатного працівника м.Запоріжжя за 2018 рік у порівнянні з 2017 роком збільшилася на 28,6% та становила 9266,2 грн. Середній розмір заробітної плати в 2,5 рази перевищує рівень мінімальної заробітної плати (3723,0 грн.) та в 4,8 рази прожитковий мінімум для працездатної особи (1921 грн.).

Середньомісячна заробітна плата одного штатного працівника по м.Запоріжжю на 6,2% більше, ніж по Запорізькій області та на 4,5% - ніж по Україні.

Питання оплати праці, забезпечення своєчасності виплати та підвищення її рівня, додержання відповідних державних гарантій оплати праці знаходиться на постійному контролі міської та районних комісій з питань погашення заборгованості із заробітної плати (грошового забезпечення) та соціальних виплат, додержання мінімальних гарантій в оплаті праці та легалізації заробітної плати. Упродовж звітнього періоду проведено 11 засідань міської та 78 районних комісій, 78 засідань районних робочих груп з питань забезпечення реалізації рішень, спрямованих на підвищення рівня оплати праці та дотримання норм законодавства в частині мінімальної заробітної плати, на яких заслухано 430 керівників підприємств-боржників.

За результатами проведеної роботи станом на 01.01.2019 сума погашеної заборгованості із виплати заробітної плати склала 109,84 млн.грн.

Крім того, щотижня здійснювався моніторинг стану виплати заробітної плати по кожному підприємству окремо, за результатами якого визначалися шляхи з забезпечення стабілізації господарської діяльності цих підприємств та погашення заборгованості перед їх працівниками.

Інспекторами праці управління проведено 83 контрольних заходи на підприємствах, установах, організаціях та у фізичних осіб-підприємців, які використовують найману працю в вигляді інспекційних відвідувань та невіїзних інспектувань, за результатами яких складено 42 приписи про усунення порушень, - 10 протоколів про адміністративне правопорушення посадових осіб, 25 постанов - про накладення фінансових санкцій на загальну суму 2144,47 тис.грн. (станом на 31.12.2018 сплачено 71,11 тис.грн.).

За даними моніторингу з укладання та реєстрації колективних договорів (змін, доповнень) на підприємствах, в організаціях та установах міста, станом на 31.12.2018 зареєстровано 2231 колективний договір. З початку 2018 року зареєстровано 190 колективних договорів, з них 32 договори, мають рекомендації стосовно невідповідності чинному законодавству в частині оплати праці. Крім цього, в межах повноважень погоджено 13 положень про оплату праці комунальних підприємств міста, де особлива увага приділялася додержанню мінімальних гарантій в оплаті праці.

За статистичними даними станом на 01.01.2019 загальна сума заборгованості із виплати заробітної плати по місту становила 120,4 млн.грн., у т.ч. на 14 економічно активних підприємствах - 74,5 млн.грн. та на 8 підприємствах, які перебувають в стадії банкрутства - 45,7 млн.грн. Найбільшими підприємствами-боржниками в місті залишаються ПАТ «Запоріжжяобленерго» зі структурними підрозділами (62,4 млн.грн.), підприємства-банкрути КТ «Кастор 17» (15,4 млн.грн.) та ЗДП «Кремнійполімер» (15,0 млн.грн.).

Соціальний захист

У м.Запоріжжі реалізуються всі державні соціальні програми. Станом на 01.01.2019 близько 37,5 тис. сімей отримують різні види державної соціальної допомоги.

На обліку в Єдиному державному автоматизованому реєстрі осіб, які мають право на пільги, перебуває 206,5 тис.осіб. Пільги певним категоріям громадян надаються вчасно, з урахуванням доходів, відповідно до діючого законодавства.

У зв'язку з прийняттям нового Порядку призначення житлових субсидій, тривала роз'яснювальна робота стосовно програми «Житлова субсидія». Станом на 01.01.2019 субсидією користуються 66,5 тис. домогосподарств (проти 137,5 тис. домогосподарств на початок 2018 року).

З метою створення комфортних умов для відвідувачів та зменшення часу обслуговування громадян у роботі управлінь соціального захисту населення по районах міста упродовж 2018 року запроваджено сучасні технології: створено та підтримується в актуальному стані електронний реєстр соціальних послуг; впроваджено програмні продукти «Система - Банк» та «Електронний архів»; у 5 районах міста мобільні соціальні офіси оснащено «мобільними кейсами» (залучено кошти Німецького товариства міжнародного співробітництва GIZ в сумі 255,0 тис.грн.); у всіх районах запроваджено в роботу «фотостудію» (для

оформлення посвідчень); у Вознесенівському районі запрацювала багатоканальна інформаційна телефонна лінія; у Хортицькому районі створено програмний продукт для обліку технічних та інших засобів реабілітації; у Шевченківському районі - електронний реєстр внутрішньо переміщених осіб; у Комунарському районі запроваджено он-лайн запис на прийом в управління тощо.

У місті реалізується Міська комплексна програма соціального захисту населення, заходи якої спрямовані на підвищення рівня соціального захисту малозабезпечених та непрацездатних громадян. У рамках виконання заходів цієї програми різного виду матеріальну допомогу отримали 17,09 тис. громадян, на що використано 194,58 млн.грн. (99,5% до річного плану). У т.ч. - 6,56 тис. громадян отримали допомогу за особистими зверненнями на проживання або лікування; 7,25 тис. мешканців - адресну цільову допомогу. Забезпечено фінансову підтримку 6 міських та 17 районних громадських організацій інвалідів і ветеранів.

Збільшилися розміри цільових допомог: багатодітним родинам, які виховують 5 та більше дітей - 2500 грн.; першокласникам з багатодітних сімей - 1000 грн.; особам з інвалідністю, які проходять програмний гемодіаліз - 1560 грн.; членам сімей загиблих військовослужбовців в локальних війнах, в зоні АТО, у мирний час - 4000 грн.

Забезпечено безкоштовним проїздом в трамваях, тролейбусах та автобусах ЗКПМЕ «Запоріжелектротранс» одного з батьків 640 багатодітних сімей.

З метою створення умов для надання послуг у відділенні соціальної реабілітації дітей з інвалідністю Вознесенівського району завершено роботи з реконструкції приміщення Запорізького міського територіального центру соціального обслуговування (надання соціальних послуг).

За рахунок коштів депутатського фонду Запорізької обласної ради поповнено матеріально-технічну базу відділень соціальної реабілітації дітей з інвалідністю Шевченківського та Комунарського районів.

На проведення капітальних ремонтів будівель та приміщень органів соціального захисту населення з бюджету міста спрямовано 2,69 млн.грн.

За рахунок коштів бюджету міста забезпечено виплату компенсації 1695 фізичним особам, які надають соціальні послуги громадянам похилого віку, особам та дітям з інвалідністю, хворим, які не здатні до самообслуговування і потребують сторонньої допомоги.

Забезпечується підтримка внутрішньо переміщених осіб, які переїхали на територію м.Запоріжжя, шляхом надання грошової допомоги, яка перераховується в безготівковій формі закладам, перелік яких затверджено рішенням виконкому. Станом на 01.01.2019 у цих закладах проживає 534 переселенця.

Підтримка сім'ї, молоді та дітей

У рамках реалізації Програми підтримки сім'ї та молоді м.Запоріжжя в 2018 році проведено 73 заходи, в яких взяло участь понад 74,0 тис.осіб. На фінансування заходів спрямовано 2,55 млн.грн. (100% до річного плану). Зокрема проведено:

- 34 заходи (із залученням 25,0 тис.осіб), спрямованих на створення умов та

сприяння патріотичному, творчому, інтелектуальному розвитку студентської та учнівської молоді, розвиток міжнародного молодіжного співробітництва;

- 7 заходів (10,75 тис.осіб), спрямованих на популяризацію й утвердження здорового і безпечного способу життя та культури здоров'я серед молоді;
- 16 заходів (19,71 тис.осіб), спрямованих на розвиток громадської активності молоді, забезпечення постійної співпраці органів місцевого самоврядування з молодіжними, студентськими громадськими організаціями;
- 16 заходів (18,55 тис.осіб), спрямованих на створення умов для всебічного розвитку, організації змістовного дозвілля сімей міста.

Зокрема, проведено міський молодіжний фестиваль People Love Urban Fest, Міський турнір з інтелектуальної гри «Що? Де? Коли?», масштабний міський захід «Спрінг-фест», «Велодень-2018», «Фестиваль сім'ї», День матері, молодіжні заходи «Запорізький спорт-будемо знайомі» та «Зобі фест», корекційну програму для осіб, які вчинили сімейне насильство, КВЕСТ «Спільно проти насилля і торгівлі людьми». У Міському яхт-клубі пройшло «Шоу водних видів спорту», в парку Металургів ім.Сацького - Live-квест, екстрим шоу «Козацька сила», концертна програма за участю групи «Constantine», Open air party от Skorotusa.

Проект «Міський мобільний молодіжний хаб» визнано переможцем конкурсу соціальних ініціатив м.Запоріжжя «Ми – це місто», на його реалізацію спрямовано 100,0 тис.грн.

На реалізацію Міської програми підтримки обдарованої молоді м.Запоріжжя (надання матеріальної підтримки молодим вченим, студентам вищих учбових закладів III-IV рівнів акредитації, коледжів, технікумів, учням професійно-технічних училищ, учням за досягнення в галузі спорту та мистецтв, за досягнення в розвитку молодіжного руху) спрямовано 2657,0 тис.грн., що на 28,0% більше, ніж торік. Матеріальну допомогу отримали 613 осіб (на 48 осіб більше), розмір матеріальної підтримки обдарованим студентам вищих навчальних закладів III-IV рівнів акредитації збільшився на 30%.

Реалізація Цільової комплексної програми забезпечення молоді житлом дозволила поліпшити житлові умови 16-ти молодим запорізьким сім'ям, яким були надані пільгові довготермінові кредити на придбання житла на загальну суму 9861,974 тис.грн.

На витрати, пов'язані з наданням та обслуговуванням пільгових довгострокових кредитів, наданих громадянам на будівництво (реконструкцію) та придбання житла у 2018 році спрямовано 230,0 тис.грн.

У місті проводиться цілеспрямована та послідовна робота щодо вирішення проблем соціального захисту дітей.

На виконання завдань програми соціального захисту дітей та розвитку сімейних форм виховання дітей-сиріт та дітей, позбавлених батьківського піклування в 2018 році освоєно 843,405 тис.грн. (99,7% до річного плану). Кошти спрямовано на проведення різноманітних заходів, придбано подарунки для дітей цієї категорії та надана їм матеріальна допомога.

За звітний період проведено обстеження матеріально-побутових умов проживання 3116 сімей та виявлено 405 дітей, які опинилися в складних життєвих обставинах.

Проведено 986 рейдів з виявлення дітей, що бродяжать, жебракують, самовільно залишають сім'ю та учбові заклади, під час яких вилучено 123

неповнолітніх (71 дитину влаштовано до притулку, 48 - до лікарняних закладів, 4 повернуто батькам).

Сімейними формами виховання охоплено 87,2% (проти 86% у 2017 році) від загальної кількості дітей-сиріт та дітей, позбавлених батьківського піклування (1061 дитина). У звітному періоді до сімейних форм виховання улаштовано 169 дітей, з яких 38 дітей усиновлено, над 104 - встановлено опіку, 27 - влаштовано в прийомні сім'ї та ДБСТ.

Створено 2 нові прийомні сім'ї з улаштуванням 4 дітей; поповнено 1 прийомну сім'ю з улаштуванням 1 дитини; поповнено 2 дитячих будинки сімейного типу з улаштуванням 6 дітей; створено 1 дитячий будинок сімейного типу з улаштуванням 7 дітей; взято на облік (у зв'язку з переїздом) 1 дитячий будинок сімейного типу, на вихованні якого перебуває 7 дітей.

Закінчено реконструкцію будівлі соціального готелю під центр соціальної підтримки дітей та сімей по вул. Таганській, 8.

Для чотирьох дитячих будинків сімейного типу придбано 146 од. обладнання та 4 ноутбуки на загальну суму 133,43 тис.грн.

Охорона здоров'я

Для забезпечення населення медичними послугами в місті функціонувало 34 медичних заклади (установи), які підпорядковані департаменту охорони здоров'я міської ради. Стаціонарну допомогу надавали 16 закладів, ліжковий фонд яких складає 3875 ліжок, амбулаторну - 8 центрів первинної медико-санітарної допомоги, 7 стоматологічних поліклініки та студентська поліклініка.

У 2018 році комунальні медичні заклади (установи), які надають первинний рівень медичної допомоги населенню перетворено в комунальні некомерційні підприємства.

У звітному періоді продовжувалася спеціалізація лікарів інших спеціальностей на лікарів загальної практики-сімейної медицини. Так, атестацію пройшли 372 лікаря, укомплектованість лікарськими посадами в Центрах ПМСД складає 77,9%.

На виконання Програми розвитку первинної медико-санітарної допомоги м. Запоріжжя спрямовано 117,6 млн.грн.

З метою надання безкоштовної медичної допомоги в травматологічних пунктах виділено 3,7 млн.грн. Для забезпечення реанімаційних заходів при лікуванні дитячого населення міста КУ «Запорізька міська багатопрофільна дитяча лікарня №5» отримала 5,2 млн.грн.

Відповідно до державної програми реімбурсації «Доступні ліки» мешканцям міста, що страждають на серцево-судинні захворювання, цукровий діабет II типу, бронхіальну астму видано рецептів на 20,6 млн.грн.

Продовжено транспортування на діаліз та до дому 25 пацієнтів із термінальною стадією хронічної хвороби нирок та тяжкою супутньою патологією, що унеможливує їх самостійне пересування; 152 хворих на термінальну ниркову недостатність при проведенні діалізу забезпечено витратними матеріалами на 15,7 млн.грн.; 1377 інвалідів та дітей-інвалідів з ураженням опорно-рухового апарату, центральної і периферичної нервової системи, з ураженням внутрішніх органів, з онкологічними захворюваннями забезпечено виробами медичного призначення на 9,2 млн.грн.

З метою мотивації медичних працівників в Центрах первинної медико-санітарної допомоги медичні працівники отримали 21,2 млн.грн. надбавки за обсяг та якість виконаної роботи.

Упродовж 2018 року придбано 646 од. обладнання на загальну суму 66,1 млн.грн., у т.ч.:

- відеоскопічний комплекс для малоінвазивних операцій в урології (5142,4 тис.грн.), гольмієвий лазер (3694,0 тис.грн.) для КУ «Міська клінічна лікарня екстреної та швидкої медичної допомоги м. Запоріжжя»;
- 2 інкубатори для новонароджених (1196,3 тис.грн.), медичне обладнання (апарат УЗД, цифрова рентгендіагностична система, гастроскоп, електрохірургічні апарати) на загальну суму 6389,5 тис.грн. для КУ «Запорізька міська багатопрофільна дитяча лікарня №5»;
- високочастотний генератор (1394,4 тис.грн), мобільна рентгенівська система з рентгенпрозорим столом (2280,0 тис.грн.), комп'ютерний томограф (8450,0 тис.грн.) для КУ «Запорізька міська багато-профільна клінічна лікарня №9»;
- апарат для ультразвукових досліджень для КЗ «Центральна клінічна лікарня №4 Заводського району» - 2402,5 тис.грн.;
- 16 од. апаратів ШВЛ для КУ «Міська клінічна лікарня екстреної та швидкої медичної допомоги м. Запоріжжя» та КУ «Запорізька міська багато-профільна клінічна лікарня №9» на загальну суму 12264,0 тис.грн.;
- наркозно-дихальний апарат (1132,8 тис.грн.), ендоскопічне обладнання для КУ «Міська лікарня №7» (2170,5 тис.грн.) тощо.

У 2018 році на 16 об'єктах галузі охорони здоров'я проводилися роботи з капітального ремонту на 17,9 млн.грн. (роботи закінчено на 8 об'єктах). На 13 об'єктах здійснювалася реконструкція на 14,3 млн.грн. (роботи виконано на 1 об'єкті).

Показник захворюваності серед всього населення в порівнянні з 2017 роком зменшився на 5,8% (з 6323,6 випадків на 10 тис. населення в 2017 році до 5956,7 у 2018 році).

Показник захворюваності хвороби системи кровообігу залишився на рівні 2017 року та склав 297,7 випадків на 10 тис. населення. Захворюваність серед населення на злоякісні новоутворення за період 2017-2018 рр. збільшилася на 3,6% та становила 421,4 випадків на 100 тис. населення.

Складною залишається епідемічна ситуація щодо захворюваності на туберкульоз. За період 2017-2018 рр. цей показник збільшився на 2,4% (у 2017 році - 45,9, у 2018 році - 47,0 на 100 тис. населення).

Освіта

У 2018 році фінансування галузі «Освіта» з загального фонду бюджету міста становило 2146,16 млн.грн. (проти 1658,61 млн.грн. у 2017 році), з бюджету розвитку бюджету міста - близько 65,0 млн.грн. Обсяг освітньої субвенції, становив 636,36 млн.грн. (на 73, 41 млн.грн. менше, ніж торік).

Активно залучилися депутати Запорізької міської та обласної рад до надання суттєвої фінансової допомоги навчальним закладам міста у вирішенні нагальних проблем. Так, з депутатського фонду міської ради на ці цілі виділено 18,67 млн.грн., обласної ради - 1,83 млн.грн.

З метою формування єдиної технології щодо участі в грантових програмах та навчання педагогічних працівників проектному менеджменту створено міський проект «Академія проектного менеджменту». Заклади освіти міста активно брали участь у соціальній програмі ПАТ «Запоріжсталь» «Ми - це місто» та отримали 11 грантів для реалізації проектів.

За результатами проекту «Громадський бюджет» 22 проекти (для 32 закладів освіти) стали переможцями та отримали фінансування. Всього, завдяки участі у грантових проектах додатково залучено близько 6,5 млн.грн.

Упродовж останніх двох років проводився комплекс заходів, спрямованих на раціональне використання бюджетних коштів, економічний ефект яких склав понад 29,5 млн.грн.

У 2018 році проведено поточні ремонти в закладах та установах освіти на суму 21,85 млн.грн. (у т. ч.: ремонт покрівель - на 8,12 млн.грн., інженерних, електричних мереж та конструктивних елементів - 7,38 млн.грн., усунення аварійних ситуацій - 1,93 млн.грн., підготовки освітнього простору Нової української школи - 4,42 млн.грн.).

На проведення реконструкцій 24 будівель закладів освіти спрямовано 16,40 млн.грн., на капітальні ремонти в 29 закладах (проти 2 в 2017 році) - 23,4 млн.грн.

За кошти освітньої субвенції з державного бюджету придбано обладнання кабінетів української мови та літератури для 35 запорізьких шкіл з мовами навчання національних меншин у сумі 1,72 млн.грн.

Придбано обладнання для Нової української школи в сумі 16,09 млн.грн. (у т.ч. 11,26 млн.грн. - за рахунок субвенції з Державного бюджету України, 4,83 млн.грн. - з бюджету міста), зокрема: дидактичні матеріали - на 6,10 млн.грн., сучасні меблі - на 8,14 млн.грн., комп'ютерне обладнання - на 1,85 млн.грн.

У рамках реалізації Програми забезпечення пожежної, техногенної безпеки та цивільного захисту для закладів загальної середньої, дошкільної та позашкільної освіти проведено заходи з протипожежної безпеки на 6,22 млн.грн., у т.ч.: 1,77 млн.грн. - на придбання вогнегасників та протипожежних дверей, 1,67 млн.грн. - монтаж автоматичної протипожежної сигналізації, 0,63 млн.грн. - ремонт шляхів евакуації, інші роботи - 2,41 млн.грн.

На ремонт тінювих навісів у закладах дошкільної освіти міста використано 348,17 тис.грн., на лабораторні випробування якості продуктів харчування і продовольчої сировини в закладах дошкільної та загальної середньої освіти та проведення аналізу стічних вод - 130,97 тис.грн.

Завдяки цілеспрямованій роботі щодо створення додаткових місць у закладах дошкільної освіти показники черговості суттєво зменшилися з 1569 осіб (станом на 01.01.2016), 784 (на 01.01.2017), 368 (на 01.01.2018) до 177 (на 01.01.2019), проте проблема ще існує та потребує вжиття подальших дієвих заходів.

У місті функціонує 116 денних закладів загальної середньої освіти комунальної форми власності, 2 заклади з вечірньою (заочною) формою навчання комунальної форми власності.

У 2018-2019 навчальному році сформовано 73 (+7) спеціальних класи для дітей з затримкою психічного розвитку (ЗПР) для 807 (+44) учнів, 139 (+48)

класів інклюзивної освіти для 227 (+80) дітей з особливими освітніми потребами. У порівнянні з минулим навчальним роком збільшилася мережа груп продовженого дня на 34 од. та становила 376 груп, кількість вихованців в них - 11,27 тис.осіб.

Загальноміський показник наповнюваності 1-11-х класів закладів загальної середньої освіти міста становив 26,7 (на 0,44 більше, ніж у минулому році), без урахування класів ЗПР - 27,22 (на 0,47 більше).

Розвиток культури

У комунальній власності м.Запоріжжя діють 59 закладів культури та мистецтв, у т.ч.: 13 початкових спеціалізованих дитячих мистецьких навчальних закладів (8 музичних шкіл, 4 школи мистецтв та художня школа); 37 бібліотек (17 - для дітей, 20 - для дорослого населення); 5 комунальних палаців культури; кіноконцертний зал ім. О.Довженка; 2 муніципальні театри; центр народної творчості та культурно-освітньої роботи «Народний дім».

У звітному періоді створено новий комунальний заклад «Палац культури Молодіжний».

Для організації культурного дозвілля громадян силами творчих колективів комунальних палаців культури проведено 65 культурно-розважальних заходів, на майданчиках біля палаців культури та в парку Перемоги, міськими бібліотечними закладами - 209 тематично-розважальних заходів на дворових майданчиках у всіх районах, колективами мистецьких шкіл - 1516 культурно-просвітницьких заходів.

У всіх комунальних палацах культури збільшилася кількість клубних формувань та їх учасників. На цей час у них працюють 127 клубних формувань, які налічують 5,5 тис. постійних учасників (проти 120 формувань та 3,5 тис. осіб учасників у 2017 році). У цих закладах проведено 1482 заходи (у т.ч. 830 - для дітей), які відвідало понад 470 тис. осіб.

У кіноконцертному залі ім.О.Довженка в 2018 році відбулося 7289 кіносеансів, на яких продемонстровано 323 фільми іноземного виробництва та 58 - українського. Кількість глядачів склала 95,8 тис.осіб, з яких 5,20 тис. осіб на пільгових умовах.

Міські бібліотеки надають культурні та інформаційні послуги городянам. У 27-ми Інтернет-центрах при бібліотеках 45 тис. мешканців міста безкоштовно навчалися роботі на комп'ютері та спілкувалися в Інтернет-мережі. При Інтернет-центрах працюють 7 «Шкіл комп'ютерної грамотності» для соціально незахищених категорій городян. При бібліотеках безкоштовно працюють 33 гуртки за інтересами, 9 читацьких клубів, 12 творчих студій, 7 дитячих кімнат (розвиваючі ігри, пізнавальні бесіди, коментовані читання).

Третій рік поспіль при 8-ми бібліотеках для дорослого населення працюють пункти безкоштовних он-лайн консультацій з правових питань (по скайпу від спеціаліста головного територіального управління юстиції). У 2018 році послугами Пунктів скористалися 310 мешканців міста. У 20-ти міських бібліотеках працюють «Бібліотечні кінозали» (з них 14 - для дітей), де проходять відео-лекторії, тематичні кінопокази художніх, документальних та мультиплікаційних фільмів. Упродовж 2018 року проведено 600 кінопоказів.

У місті традиційно проводяться різноманітні культурні заходи. Зокрема проведено 9 загальноміських заходів до державних та пам'ятних дат, культурно-мистецькі проекти всеукраїнського та міжнародного рівнів, такі, як XVIII Міжнародний фестиваль-конкурс дитячого та юнацького виконавського мистецтва «Акорди Хортиці», Міжнародний джазовий фестиваль «Zaporizhzhia Jazzu 2018», Гала-концерт «Терпсихора запалює зірки», Міжнародний кінофестиваль ZIFF тощо.

Проведено 12 міських конкурсів та фестивалів серед учнів мистецьких шкіл: 5 конкурсів музичного виконавського мистецтва, конкурс хорових колективів, інтерактивну музично-теоретичну гру «Brain Battle», конкурс вистав у рамках міського театрального фестивалю «Зірки Мельпомени», 4 конкурси дитячого образотворчого мистецтва. У творчих змаганнях взяли участь понад 1,13 тис. талановитих дітей.

Доходи від основної діяльності галузі, в порівнянні з 2017 роком збільшилися на 28% та становили 17,70 млн.грн.

Підвідомчі заклади культури брали активну участь у грантових проектах, всього в 2018 році переможцями визнано 6 проектів на загальну суму 1,25 млн.грн.

Для поліпшення матеріально-технічної бази підвідомчих закладів культури придбано обладнання довгострокового користування на 3,45 млн.грн.

У звітному періоді з бюджету розвитку на проведення капітальних ремонтів спрямовано 5,44 млн.грн. На виконання поточних ремонтів на 28 об'єктах витрачено 3,11 млн.грн.

Уперше з радянських часів проведено комплексне дослідження археологічної спадщини міста. Виявлено та розроблено паспорти 8 об'єктів археології, які раніше не перебували на державному обліку. Розроблено проекти зон охорони для 4 пам'яток історії та культури.

Туризм

Розвитку туристичної галузі в місті приділяється значна увага. У 2018 році відбулося відкриття КУ «Туристичний Інформаційний Центр», в якому регулярно проходять зустрічі з туристичним активом міста, учасниками туристичного ринку та громадськими організаціями, гідами та екскурсводою, благодійними фондами, представниками музеїв та туристичних атракцій міста, рестораторами та готельєрами.

На базі Центру проведено низку заходів таких як: зустріч Туристичного активу міста та прем'єрний показ фільму про Запоріжжя; Перше засідання Координаційної ради з питань розвитку туризму і рекреації (обговорено перспективні напрямки взаємодії бізнесу та громадської активності у сфері туризму і супутніх галузях та шляхи формування повноцінного ринку туристичних послуг у Запоріжжі); прес конференція щодо фестивалю фотографії Ukrainian Photo Camp. Крім того, організовано 3 масштабні виставки: «Фотовиставка Бурбовського», «Сильні духом», «Бірючий 018 або неошаманізм. Сила ритуалу».

З метою реалізації нових ідей та соціально-важливих ініціатив у звітному періоді відкрито вільний простір «Zaporizhzhia HUB», в якому вже проведено 58 заходів, з залученням понад 3,0 тис. осіб.

Створено базу туристичної галузі. Всю актуальну інформацію можна знайти в буклеті «Гід по Запоріжжю» та на туристичному веб-порталі міста «zaporizhzhia.city».

Туристичну айдентику Запоріжжя в 2018 році визнано кращою на Всеукраїнському конкурсі «Ukrainian Design: The Very Best Of».

Наприкінці року встановлено 11 QR-табличок, а саме: Свято-Покровський Архієрейський собор, Запорізький обласний краєзнавчий музей, Острів Хортиця, Меморіально-туристичний комплекс «Скіфський стан», Старий Олександрівськ, Бульвар Т.Шевченка, Каскад фонтанів «Райдуга», Музей техніки Богуслаєва (Мотор січ), Фонтан життя, Менонітська колонія поселення Розенталь, Соцмісто.

Відбулося підписання Меморандуму про співробітництво в галузі туризму між містами Київ, Полтава, Тернопіль, Дніпро, Умань, Генічеськ, Нікополь, Харків та Чернігів.

Для популяризації туристичного і мистецького потенціалу м.Запоріжжя в квітні 2018 року розміщувалися білборди і сітілайти з промоційною інформацією про місто та події, що відбуваються в ньому в містах Дніпро, Кривий Ріг, Київ, Суми та Харків.

Фізична культура і спорт

На розвиток галузі в 2018 році з бюджету міста спрямовано 99,7 млн.грн. Кошти витрачено на фінансову підтримку спортивних споруд - 22,3 млн.грн., організацію спортивно-масових заходів, проведення навчально-тренувальних зборів, відрядження на змагання та оренду приміщень - 7,9 млн.грн., оплату комунальних послуг та енергоносіїв - 7,1 млн.грн., оснащення - 2,8 млн.грн. та інше - 1,2 млн.грн.

На території м.Запоріжжя за рахунок бюджету міста утримується 20 дитячо-юнацьких спортивних шкіл, 3 комунальних установи: «Запорізький міський шаховий клуб «Думка», «Заводський районний фізкультурно-спортивний комплекс» та «Міський фізкультурно-оздоровчий центр «Ратібор», КП «Міський футбольний клуб «Металург». У ДЮСШ функціонує 38 відділень із 29 видів спорту (21 олімпійський та 8 неолімпійських). У спортивних закладах займається 7,08 тис. дітей та підлітків, що на 3% більше, ніж торік.

Упродовж року в місті проведено 11 Всеукраїнських турнірів, серед яких «Кубок Хортиці» з триатлону, парусна регата на призи Героя України В.А.Сацького, Меморіал пам'яті В.Г.Степаненка з козацької боротьби на поясах, Запорізький напівмарафон «Zaporizhstal Half Marathon 2018», турніри з боксу, волейболу, з настільного тенісу тощо.

З метою підготовки юних спортсменів до змагань проведено 182 навчально-тренувальних збори на суму 3,85 млн.грн., 1870 спортсменів відряджені для участі в Чемпіонатах та Першостях області й України (витрати на 194 відрядження склали 2,13 млн.грн.). У порівнянні з 2017 роком кількість проведених навчально-тренувальних зборів збільшилася на 8,3%.

У звітному періоді на різноманітних змаганнях, Чемпіонатах, Турнірах, Кубках, Олімпійських іграх вихованці ДЮСШ завоювали 2839 нагород, з яких 1087 - золотих, 1011 - срібних, 741 - бронзових.

Присвоєно 809 спортивних розрядів: 231 особам - кандидат в майстри спорту; 249 особам - I розряд; 329 особам - масові спортивні розряди.

У рамках проведення щорічного Всеукраїнського місячника «Спорт для всіх - спільна турбота» відремонтовано 99 спортивних споруд та майданчиків, які знаходяться на балансі учбових закладів площею майже 100 кв.м. Під час проведення місячника в ньому взяло участь понад 30,0 тис. осіб, витрачено 43,5 тис. грн. бюджетних та позабюджетних коштів.

Для покращення роботи дитячо-юнацьких спортивних шкіл у звітному періоді виконано капітальні та поточні ремонти на загальну суму 1,13 млн. грн., у т.ч. відремонтовано стіни плавального басейну «Байкал», приміщення ДЮСШ №6 по вул. Козака Бабури, 14, покрівля КУ «Міський фізкультурно-оздоровчий центр «Ратібор» тощо. Виконано капітальний ремонт та облаштування спортивного майданчика по вул. Історичній 49-а, (за кошти громадського бюджету).

Охорона навколишнього природного середовища

Упродовж 2018 року до міського фонду охорони навколишнього природного середовища надійшло 25,98 млн. грн. (на 4,4% більше, ніж планувалося та на 3,17 млн. грн. більше, ніж торік). У звітному періоді на фінансування природоохоронних заходів за рахунок коштів цього фонду спрямовано 18,1 млн. грн. Природоохоронні заходи виконувалися за 3 напрямками: поліпшення стану водних об'єктів; охорона та відтворення біологічного та ландшафтного різноманіття; підвищення рівня суспільної екологічної свідомості.

У рамках поліпшення стану водних об'єктів виконано роботи з розчистки русла р. Верхня Хортиця на загальну суму 764,18 тис. грн.; закінчено роботи з розчищення великої водойми парку «Дубовий гай» (286,11 тис. грн.). На проектні роботи, пов'язані з поліпшенням технічного стану та благоустрою великої водойми вздовж Прибережної спрямовано 476,04 тис. грн.; на розроблення проектної документації з розчистки русла б. Суха в районі дослідної станції м. Запоріжжя» - 26,55 тис. грн.

Для охорони і відтворення біологічного та ландшафтного різноманіття профінансовано заходи з озеленення міста на 5508,07 тис. грн. (кількість висаджених зелених насаджень становила 6673 од.), у т.ч. території Запорізького міського дитячого ботанічного саду на 59,75 тис. грн. та дитячих дошкільних закладів на 232,59 тис. грн. Тривали роботи в Ландшафтному парку вздовж Прибережної магістралі на суму 9459,68 тис. грн. Крім того, профінансовано проектні роботи для поліпшення стану Запорізького міського дитячого ботанічного саду: реконструкція теплиць з заміною несучих конструкцій зі склінням на 498,32 тис. грн. та реконструкція внутрішніх інженерних мереж теплиці на 211,82 тис. грн.

На заходи щодо пропаганди охорони навколишнього природного середовища, підвищення екологічної свідомості населення спрямовано 782,43 тис. грн. Зокрема, проведено 2-й спеціалізований міжнародний Запорізький екологічний форум «Еко Форум - 2018», фотовиставку-конкурс «Іншої землі у нас не буде, нам треба нашу зберегти», різноманітні заходи природоохоронного та просвітницького напрямку в навчальних закладах міста,

виходив щомісячний безкоштовний додаток до газети «Запорозька Січ» - «Запоріжжя екологічне» та цикли телепередач екологічного спрямування на телеканалі «Алекс» тощо.

Техногенна безпека

Пріоритетом у діяльності управління з питань попередження надзвичайних ситуацій та цивільного захисту населення міської ради є створення умов щодо захисту населення від надзвичайних ситуацій, у тому числі військового характеру, шляхом запобігання таким ситуаціям, ліквідації їх наслідків і надання допомоги постраждалим.

На виконання заходів Міської цільової програми запобігання та ліквідації надзвичайних ситуацій техногенного та природного характеру, організації рятування на водах упродовж 2018 року витрачено 13,62 млн.грн. Кошти спрямовано на: створення матеріального резерву міста (придбання палива) - 266,32 тис.грн., заходи, пов'язані із попередженням та ліквідацією надзвичайних ситуацій - 5915,57 тис.грн., заходи з організації рятування на водах - 7438,48 тис.грн.

Результати проведеної роботи за 2017-2018 роки

№ з/п	Заходи	2017 рік (факт)	2018 рік (план)	2018 рік (факт)
1.	Паводки та підтоплення	9	-	10
2.	Проведення поточної демеркурізації	52 разів	31 разів	14 разів
3.	Аварійно-рятувальні роботи з попередження загибелі та травматизму населення в побуті	978	840	883
4.	Запобігання можливої загибелі людей	155	150	154
5.	Надання допомоги на воді	120	300	260
6.	Очистка водної акваторії пляжів та зон відпочинку	100 тис.м2	100 тис.м2	100 тис.м2

Упродовж 2018 року спеціалісти аварійно-рятувальної служби виїжджали 959 разів на виклики, з них 883 рази - на аварійно-рятувальні роботи з попередження загибелі та травматизму населення в побуті, 3 рази - на дорожньо-транспортні пригоди, 10 разів - на паводки та підтоплення. У звітному періоді рятувальники рятували життя 154 особам, попередили можливу втрату матеріальних коштів державного і особистого майна на 350,0 тис.грн.

На водних об'єктах рятувальники рятували життя 260 особам. Проведено очистку водної акваторії пляжів та зон відпочинку загальною площею 100,0 тис.кв.м.

** Інформацію підготовлено на підставі даних Головного управління статистики у Запорізькій області*

Додаток 1
до інформації про виконання
Програми економічного і
соціального розвитку
м.Запоріжжя на 2018 рік за
підсумками 2018 року

Основні показники економічного і соціального розвитку м.Запоріжжя за 2018 рік

Показники	Од. виміру	Факт за 2017 р.	План на 2018 рік	Факт за 2018 р.	% до 2017 р.	% до плану на 2018р.
Розвиток основних сфер економічної діяльності						
Обсяг реалізованої промислової продукції у діючих цінах - всього	млн.грн.	138 865,1	151 858,0	157 113,8	113,1	103,5
Обсяг реалізованої промислової продукції у розрахунку на душу населення	тис.грн.	184,2	203,4	210,2	114,1	103,3
Показники рівня життя						
Середньомісячна заробітна плата одного штатного працівника**	грн.	7 207,26	9 375,0	9 266,29	128,6	98,8
Загальний фонд оплати по місту	млн.грн.		24490,45			
Фонд оплати праці штатних працівників	млн.грн.	18 927,28	25 256,25	24 852,86	131,3	98,4
Населення та ринок праці						
Середньорічна чисельність наявного населення	тис.осіб	745,43	739,5	738,73	99,1	99,9
Кількість зареєстрованих безробітних громадян на кінець року	осіб	4 337	5 000	4 377	100,9	87,5
Інвестиційна та зовнішньоекономічна діяльність						
Обсяг зовнішньоторговельного обігу товарів, всього	млн.дол. США	3 554,2	3 323,5	4 425,9	124,5	133,2
обсяг експорту товарів	млн.дол. США	2 499,3	2 426,0	2949,3	118,0	121,6
обсяг імпорту товарів	млн.дол. США	1 054,9	897,4	1476,6	140,0	164,5
Обсяг прямих іноземних інвестицій, залучених упродовж року	млн.дол. США	44,2	16,3	2,3	5,2	14,1
у % до попереднього року	%	3,1р.б.	37,4	5,2	-	-
Обсяг прямих іноземних інвестицій на душу населення	дол. США	1 167,6	1 197,7	-	-	-
Житлово-комунальне господарство						
Дебіторська заборгованість за житлово-комунальні послуги у житлово-комунальному господарстві	млн.грн	981,60	1 118,70	1 444,05	147,11	129,08
Темп зростання (зниження) дебіторської заборгованості за житлово-комунальні послуги, у % до початку звітного року	%	26,25	-4,00	0,29	1,11	-7,27
Обсяг боргу населення за житлово-комунальні послуги (послуги з утримання будинків та прибудинкових території, послуги з тепло-,	млн.грн	658,52	893,00	1 194,68	181,42	133,78

Показники	Од. виміру	Факт за 2017 р.	План на 2018 рік	Факт за 2018 р.	% до 2017 р.	% до плану на 2018р.
водопостачання та водовідведення)						
Рівень оплати населенням житлово-комунальних послуг(послуги з утримання будинків та прибудинкових території, послуги з тепло-, водопостачання та водовідведення)	%	101,59	-84,40	-0,25	-0,25	0,30
Система управління об'єктами комунальної власності						
Приватизація, списання, відчуження рухомого майна об'єктів комунальної власності міста	тис.грн.	12 384,1	9 550,0	9 600,8	77,5	100,5
Оренда об'єктів комунальної власності міста	тис.грн.	21 592,9	28 400,0	29 111,5	134,8	102,5
Продаж земельних ділянок	тис.грн.	14 272,5	7 100,0	8 999,7	63,0	126,8
Розвиток сфери послуг						
Обсяг роздрібного товарообігу підприємств, основним видом економічної діяльності яких є роздрібна торгівля	млн.грн.	16 709,7	19 001,5	17 747,1	106,2	93,4
у т.ч. на одну особу	грн.	22 336,2	25 554,8	23 700,7	106,1	92,7
Обсяг реалізованих послуг (у ринкових цінах) – всього	млн.грн.	8 665,1	8 993,4	11 413,0	131,7	126,9
Обсяг послуг, реалізованих населенню**	млн.грн.	2 842,6	3 142,2	3 001,2	105,6	95,5
Обсяг реалізованих послуг усім категоріям споживачів у розрахунку на одну особу	грн.	11 582,8	12 095,1	15 379,3	132,8	127,2
Розвиток малого і середнього підприємництва						
Кількість малих підприємств*	од.	7 077	8 115	7 044	99,5	86,8
Кількість середніх підприємств*	од.	299	313	315	105,4	100,6
Кількість зареєстрованих підприємців – фізичних осіб*	осіб	34 824	34 884	35 872	103,0	102,8
Витрати на оплату праці працівників малих підприємств	млн.грн.	1 652,1	1 542,9	***	-	-
Витрати на оплату праці працівників середніх підприємств	млн.грн.	4 818,6	5 794,3	***	-	-
Кількість найманих працівників малих підприємств	тис.осіб	36,0	34,53	***	-	-
Кількість найманих працівників середніх підприємств	тис.осіб	67,5	79,3	***	-	-
Середньомісячна заробітна плата найманих працівників малих підприємств	грн.	3 824	3 723,1	***	-	-
Середньомісячна заробітна плата найманих працівників середніх підприємств	грн.	5 949	6 088,5	***	-	-

*за даними ГУ ДФС у Запорізькій області

** Розрахункові дані, прогнозовані на підставі даних ГУ статистики у Запорізькій області

***Інформація буде надана ГУ статистики у Запорізькій області в III кварталі 2019 року

Додаток 2
до інформації про виконання
Програми економічного і
соціального розвитку м.Запоріжжя
на 2018 рік за підсумками 2018
року

**Основні показники діяльності підприємств комунальної власності міста
(відповідно до фінансових планів та звітів підприємств)**

№з/п	Назва підприємства	тис.грн.					
		2018 рік (план)			2018 рік (факт)		
		доходи	витрати	чистий прибуток/ збиток	Доходи	Витрати	чистий прибуток/ збиток
1	2	3	4	5	6	7	8
1	КП «Водоканал»	596 803,0	667 213,0	-70 410,0	649 831,0	693 991,0	-44 160,0
2	Концерн «Міські теплові мережі»	2 368 052,0	2 368 052,0	0,0	2 440 288,00	2 539 085,0	-98 797,0
3	КП «Теплові мережі Заводського району»	141,8	133,7	8,1	103,2	99,9	3,3
4	КП «Теплові мережі Комунальського району»	1 139,1	1 132,0	7,1	1 010,4	1 014,4	-4,0
5	КП «ВРЕЖО №7»*	0,0	609,6	-609,6	228,0	716,0	-488,0
6	КП «Запоріжремсервіс»	209 223,0	207 487,1	1 735,9	174 316,0	166 271,0	8 045,0
7	МКП «Основа»	7 800,0	7 800,0	0,0	8 388,0	39 244,0	-30 856,0
8	Комунальне підприємство «Наше місто»	148 547,0	148 547,0	0,0	421 673,0	402 526,0	19 147,0
9	ЗКАТП-082801 «Комунсантрансекологія»	2 005,8	1 749,9	255,9	2 188,0	1 754,0	434,0
10	КП «Титан»	19 850,0	19 793,0	57,0	19 964,0	20 876,0	-912,0
11	КРБП «Зеленбуд»	54 010,0	51 503,0	2 507,0	56 257,0	53 582,0	2 675,0
12	КП «ЕЛУАШ»	200 662,0	199 501,0	1 161,0	205 704,0	205 214,0	490,0
13	КП ЕЗО «Запоріжміськвітло»	79 247,0	78 689,0	558,0	61 054,0	61 052,0	2,0
14	СКП «Запорізька ритуальна служба»	32 647,0	30 529,1	2 117,9	28 627,0	27 869,0	758,0
15	КП «Запорізьке міське інвестиційне агентство»	13 517,1	12 533,4	983,7	17 356,5	14 233,6	3 122,9
16	КП «Управління капітального будівництва»	13 399,0	12 932,0	467,0	9 166,0	11 754,0	-2 588,0
17	КП «Інститут розвитку міста Запоріжжя» Запорізької міської ради	644,8	644,8	0,0	470,2	494,3	-24,1
18	КП «Центр управління інформаційними технологіями»	44 951,8	44 825,4	126,4	40 195,0	39 692,0	503,0
19	КП «ЗМД «Дніпровський металург»	2 870,1	2 822,5	47,6	2 679,0	2 793,0	-114,0
20	КП «Редакція газети «Запорізька Січ»	3 480,9	3 471,9	9,0	3 079,4	3 084,4	-5,0
21	КП «Градпроект»	11 262,0	6 344,0	4 918,0	14 987,3	7 495,0	7 492,3
22	КП «Примула»	53 184,0	53 164,0	20,0	68 143,0	67 778,0	365,0

23	КП «Міська стоматологічна поліклініка №5»	6 764,8	6 425,9	338,9	6 427,0	6 295,0	132,0
24	КП «ККП Жовтневого району»	607,0	502,2	104,8	261,4	287,4	-26,0
25	КП «Міжнародний аеропорт Запоріжжя»	109 893,0	87 029,0	22 864,0	159 215,0	86 766,0	72 449,0
26	ЗКПМЕ «Запоріжелектротранс»	235 271,0	255 271,0	-20 000,0	331 084,0	347 323,0	-16 239,0
27	КП «Преса» **	-	-	-	224,0	327,0	-103,0
1	2	3	4	5	6	7	8
28	КП «Паркування»	4 353,4	4 149,0	204,4	5 247,0	5 010,0	237,0
29	КП «Запорізький центр диспетчеризації громадського транспорту»	1 055,6	1 055,6	0,0	885,9	867,0	18,9
30	КП «Туристичний інформаційний центр»	1 391,2	1 391,2	0,0	1 225,8	1 180,1	45,7
31	КП «Муніципальна телевізійна мережа»	19 165,0	19 152,0	13,0	19 323,0	18 360,0	963,0
32	КП «Запоріжринок»	24 847,0	24 009,0	838,0	24 977,0	24 165,0	801,0
33	КП «Побутовик»	5 204,0	4 735,9	468,1	3 968,5	3 893,1	75,4
34	КП «ЦПК та В“Дубовий гай»	6 058,0	6 014,0	44,0	7 441,5	6 916,9	524,6
35	КП «Міський футбольний клуб «Металург»	32 443,3	32 443,3	0,0	38 673,0	37 689,0	984,0
36	Комунальне некомерційне підприємство "Запорізький центр первинної медико-санітарної допомоги №1"****	5 559,0	5 500,3	58,8	5 532,9	5 474,1	58,8
37	Комунальне некомерційне підприємство "Центр первинної медико-санітарної допомоги №2"****	9 860,1	9 736,1	124,0	9 785,60	9 661,6	124,0
38	Комунальне некомерційне підприємство "Центр первинної медико-санітарної допомоги №4"****	4 953,8	4 953,8	0,0	4 902,5	4 901,7	0,9
39	Комунальне некомерційне підприємство "Запорізький центр первинної медико-санітарної допомоги №5"****	7 923,6	7 923,6	0,0	7 923,6	7 852,2	71,4
40	Комунальне некомерційне підприємство "Центр первинної медико-санітарної допомоги №6"****	8 451,7	8 451,7	0,0	8 280,6	8 280,6	0,0
41	Комунальне некомерційне підприємство "Центр первинної медико-санітарної допомоги №8"****	4 736,7	4 736,7	0,0	4 700,8	4 692,4	8,4
42	Комунальне некомерційне підприємство "Центр первинної медико-санітарної допомоги №9"****	9 656,4	9 656,4	0,0	9 653,9	9 653,9	0,0
43	Комунальне некомерційне підприємство "Центр первинної медико-санітарної допомоги №10"****	9 875,9	9 875,9	0,0	9 875,9	9 858,1	17,8
	РАЗОМ	4 371 507,99	4 422 490,05	-50 982,1	4 885 316,97	4 960 072,65	-74 766,7

*планові результати діяльності підприємства наведено без урахування надходження від збору дебіторської заборгованості

**підприємствами припинено діяльність на підставі рішень міської ради

***показники комунальних некомерційних підприємств галузі охорони здоров'я наведено з моменту їх утворення (за IV квартал 2018 року)