

## **Інформація про виконання Програми економічного і соціального розвитку м.Запоріжжя на 2019 рік, затвердженої рішенням міської ради від 19.12.2018 №55 за підсумками I півріччя 2019 року**

У I півріччі 2019 року робота виконавчих органів міської ради, установ, підприємств та організацій міста усіх сфер діяльності була спрямована на забезпечення першочергових потреб мешканців міста з виконанням пріоритетних завдань Програми.

Пріоритетними напрямками на поточний рік визначено створення умов для покращання довкілля та ресурсозбереження, розвиток підприємництва, креативної економіки, зручної та безпечної інфраструктури міста, покращання якості життя населення.

Основні показники економічного і соціального розвитку м.Запоріжжя за I півріччя 2019 року наведено в додатку 1.

### **Фінансові та матеріальні ресурси міста**

У звітному періоді за підсумками 2018 року рейтинговим агентством ТВО «Кредит-Рейтинг» місту Запоріжжя оновлено довгостроковий кредитний рейтинг за Національною рейтинговою шкалою на рівні uaAA- прогноз «стабільний» та рівень інвестиційної привабливості uaINV4 - «високий». Це свідчить, що місто характеризується ефективною політикою міської влади стосовно управління місцевим боргом та гарною кредитною історією.

### **Реалізація основних напрямків бюджетної та податкової політики**

З метою забезпечення наповнюваності бюджетів усіх рівнів у звітному періоді затверджено відповідний План заходів. За результатами його реалізації упродовж I півріччя 2019 року до бюджету міста додатково надійшло 38,4 млн.грн., у т.ч.: 15,8 млн.грн. - податку на майно; 17,0 млн.грн. - податку на доходи фізичних осіб; 3,4 млн.грн. - відсотків, що нараховуються на залишки коштів на рахунках бюджету розвитку; 2,2 млн.грн. - орендної плати за користування майном комунальної власності.

Отже, з урахуванням додаткових коштів дохідна частина бюджету міста станом на 01.07.2019 виконана в обсязі 4367,7 млн.грн., у т.ч.: доходи загального фонду склали 2790,4 млн.грн., спеціального фонду - 135,7 млн.грн., офіційні трансферти - 1441,6 млн.грн. У структурі доходної частини бюджету міста доходи загального фонду складають 63,9%, офіційні трансферти й доходи спеціального фонду - 33,0% та 3,1% відповідно. У порівнянні з січнем – червнем 2018 року власні доходи (без урахування трансфертів) збільшилися на 16,2% або на 408,9 млн.грн.

Уточнений план по доходах, що формують загальний фонд, виконано на 101,0% (понадплану надійшло 27,3 млн.грн.). Виконано планові показники по всіх джерелах доходів. У порівнянні з I півріччям 2018 року відбулося зростання зазначених доходів на 17,6% або на 418,0 млн.грн.

У порівнянні з січнем-червнем 2018 року доходи спеціального фонду бюджету міста (без трансфертів) зменшилися на 9,1 млн.грн. (в основному за рахунок власних надходжень бюджетних установ - на 16,1 млн.грн. (пов'язано із закриттям рахунків по спеціальному фонду в казначейських органах у зв'язку з перетворенням установ охорони здоров'я в комунальні некомерційні підприємства відповідно до чинного законодавства). Бюджет розвитку в

звітному півріччі поповнився на 18,4 млн.грн., що на 3,8 млн.грн. більше, ніж планувалося (у т.ч.: по надходженнях від відчуження комунального майна - на 1,2 млн.грн. та продажу земельних ділянок – на 2,2 млн.грн.).

Обсяг проведених видатків у порівнянні з аналогічним періодом 2018 року зменшився на 283,4 млн.грн. та склав 4 242,0 млн.грн. (пов'язано з виконанням постанови КМУ від 27.12.2018 року № 1176 щодо надання житлових субсидій населенню в грошовій формі через АТ «Ощадбанк»), в т.ч.: по загальному фонду - 3 873,0 млн.грн. (або 95,7% плану на відповідний період), спеціальному - 369,0 млн.грн., що становить 20,3% річних кошторисних призначень. До державного бюджету перераховано реверсної дотації в сумі 187,6 млн.грн. або 100% планових показників.

Станом на 01.07.2019 обсяг дебіторської заборгованості по бюджету міста в порівнянні з початком року збільшився на 26,4 млн.грн. та становив 107,6 млн.грн., у т.ч. 74,2 млн.грн. – прострочена; обсяг кредиторської заборгованості зменшився на 72,1 млн.грн. та становив 4,2 млн.грн., з якої 1,5 млн.грн. - прострочена. Основна сума заборгованості пов'язана з наданням авансів на ремонтні та будівельні роботи. Крім того, згідно з чиним законодавством фінансування видатків місцевих бюджетів на здійснення заходів з виконання державних програм соціального захисту населення за рахунок субвенцій з державного бюджету здійснюється на суму заборгованості, що утворилася на початок місяця, в наступному за звітним місяці.

З метою покриття дефіциту міською радою прийнято рішення про здійснення місцевого запозичення до бюджету міста на суму 600,0 млн.грн. строком на 5 років за відсотковою ставкою, що не перевищує 19,5% річних. На цей час розпочато роботу з Міністерством фінансів України щодо погодження умов здійснення місцевого запозичення для фінансування видатків бюджету розвитку міста, спрямованих на створення, приріст, оновлення стратегічних об'єктів довгострокового користування та об'єктів, спрямованих на задоволення інтересів мешканців міста.

### **Фінансовий стан комунальних підприємств міста**

На території м.Запоріжжя здійснюють фінансово-господарську діяльність 33 комунальних підприємства, які підпорядковані відповідним структурним підрозділам міської ради, та 26 комунальних некомерційних підприємств галузі охорони здоров'я. У звітному періоді припинено діяльність КП «Преса», КСВП «Юність» знаходиться в стані припинення господарської діяльності.

Відповідно до реформи системи охорони здоров'я на початку жовтня 2018 року створено 8 комунальних некомерційних підприємств шляхом перетворення з комунальних установ. У I півріччі 2019 року створено ще 18 підприємств.

За I півріччя 2019 року загальний дохід комунальних підприємств міста (включаючи комунальні некомерційні підприємства) становив 3355,6 млн.грн., що на 249,9 млн.грн. (8,0%) більше, ніж заплановано, та на

929,2 млн.грн.(38,3%) більше, ніж за минулий рік, у тому числі - 421,3 млн.грн. – за рахунок доходу комунальних некомерційних підприємств.

На підприємствах комунальної власності міста задіяно 19,7 тис. працівників, у т.ч. 9,7 тис. - на комунальних некомерційних підприємствах. Середня заробітна плата працівників комунальних підприємств становить 7890,0 грн., що на 1078,0 грн. (15,8%) більше, ніж за 2018 рік, комунальних некомерційних підприємств - 7295,0 грн. - на 300,7 грн. (4,3%) більше.

Фінансовим результатом роботи підприємств комунальної власності міста за I півріччя 2019 року є прибуток у розмірі 204,5 млн.грн. Прибуток у розмірі 228,3 млн.грн. отримали 21 комунальне підприємство та 18 комунальних некомерційних підприємств галузі охорони здоров'я, 12 комунальних підприємств отримали збитки в сумі 23,8 млн.грн., фінансовий результат роботи 8 комунальних некомерційних підприємств галузі охорони здоров'я – «0».

Станом на 01.07.2019 до бюджету міста комунальними підприємствами перераховано 12,8 млн.грн. податку на прибуток та 2,1 млн.грн. - частки (частини) прибутку.

Основні показники діяльності підприємств комунальної власності міста за I півріччя 2019 року наведено в додатку 2.

### **Управління ресурсами комунальної власності міста**

Станом на 01.07.2019 у м.Запоріжжі діють договори оренди за наступними орендодавцями:

Об'єкти оренди, які перебувають:	Кількість діючих договорів оренди
у віданні департаменту комунальної власності та приватизації Запорізької міської ради	26
у господарському віданні КП «ВРЕЖО №7»	745
в оперативному управлінні бюджетних установ, закладів, організацій	488
Разом:	1259

Кількість договорів оренди об'єктів права комунальної власності, згідно з якими орендна плата перераховується до загального фонду бюджету міста складає 771 од., у т. ч.: 26 договорів оренди об'єктів, які перебувають у віданні департаменту комунальної власності та приватизації міської ради та 745 договорів, які перебувають у господарському віданні КП«ВРЕЖО №7».

Упродовж I півріччя 2019 року укладено 48 договорів оренди: 28 договорів (КП «ВРЕЖО №7»), 20 договори - на об'єкти, які перебувають в оперативному управлінні бюджетних установ, закладів та організацій.

Сума надходжень до загального фонду бюджету міста від орендної плати за об'єкти права комунальної власності, щодо яких орендодавцем є департамент комунальної власності та приватизації міської ради, у звітному періоді склала 9,52 млн.грн., що складає 59,5% до річного плану та на 4,0 млн.грн. менше, ніж за аналогічний період 2018 року.

Зменшення надходжень до місцевого бюджету обумовлено перерозподілом орендної плати між бюджетом міста, орендодавцями та балансоутримувачами. За користування об'єктами, які перебувають в господарському віданні КП «ВРЕЖО №7», з 01.10.2018 орендна плата сплачується таким чином: - 70% до бюджету міста; - 30% на розрахунковий рахунок КП «ВРЕЖО №7».

За результатом роботи зі стягнення заборгованості з орендної плати в судовому порядку прийнято рішення відносно 22 орендарів-боржників щодо погашення боргів у сумі 761,91 тис.грн.

Загальна сума надходжень до бюджету міста за I півріччя 2019 року від відчуження комунального майна становить 4,77 млн.грн., що складає 101,3% до надходжень за аналогічний період 2018 року (4,70 млн.грн.) та 104,9% до річного плану, в тому числі:

- від приватизації комунального майна - 2,87 млн.грн., (63,2% до плану);
- від списання (ліквідації, відчуження рухомого майна), яке перебувало в господарському віданні або оперативному управлінні суб'єктів права комунальної власності - 1,90 млн.грн. (41,7% до річного плану).

Упродовж I півріччя 2019 року прийнято рішення про включення 7 об'єктів права комунальної власності до переліку об'єктів, які підлягають приватизації.

Задля розвитку соціальної інфраструктури міста до комунальної власності територіальної громади міста від суб'єктів іншої форми власності прийнято:

- мережі водовідведення (312 п.м., вартістю 607,65 тис.грн.);
- мережі водопостачання (1075 п.м., 1394,68 тис.грн.) та транзитні мережі водопостачання (16,86 тис.грн.);
- мережі теплопостачання (20 п.м, 29,89 тис.грн.).
- обладнання для облаштування інтерактивного робочого місця вчителя для початкової школи в кількості 8-ми комплектів (вартість одного комплекту складає 68,94 тис.грн.).

З метою реалізації заходів щодо інвестиційного розвитку території міста прийнято до комунальної власності територіальної громади міста наступні об'єкти:

- проєктно-кошторисну документацію по об'єкту «Реконструкція елементів благоустрою земельних ділянок площею 1,5 га та 0,87 га, розташованих на площі Фестивальній (загальною вартістю 498,0 тис.грн.);
- завершений будівництвом об'єкт «Реконструкція вул.Кияшко в межах від бул.Вінтера до вул.Михайлова» площею 5,15 тис.кв.м, (774,09 тис.грн.);
- завершений будівництвом об'єкт «Реконструкція вул.Ніжинської в межах від вул.Олександра Невського до вул.Шмідта» площею 1,34 тис.кв.м, (804,77 тис.грн.);
- об'єкт незавершеного будівництва «Капітальний ремонт водопровідних мереж Д=800 мм ДВС-2 по вул. Дніпровські пороги (ділянка в районі вул.Кремлівської, 65)» (319,43 тис.грн.);
- підземний перехід, розташований на перехресті вулиць Північне шосе та

Оптимістичній площею 314,8 кв.м (4 275,57 тис.грн.);  
- зелені насадження у кількості 90 од. (135,0 тис.грн.).

У рамках реалізації проекту (програми) міжнародної технічної допомоги «Зміцнення спроможності українських територіальних громад до прийняття внутрішньо переміщених осіб в Україні» прийнято від німецького товариства міжнародного співробітництва (GIZ) ГмбХ до комунальної власності міста комп'ютерне обладнання «Мобільний кейс», у кількості 17 од. вартістю 91,64 тис.грн.

З метою забезпечення можливості створення електронної моделі системи централізованого теплопостачання, задля сприяння розвитку та оптимізації існуючої системи централізованого теплопостачання міста у відповідності до муніципальної енергетичної реформи від компанії «Research Triangle Institute» (Проект USAID) до комунальної власності територіальної громади міста прийнято майно в кількості 14 од., вартістю 1722,24 тис.грн.

### **Територіальний розвиток міста та регулювання земельних відносин**

Упродовж I півріччя 2019 року до бюджету міста надійшло 10,19 млн.грн. від продажу земельних ділянок під об'єктами нерухомості, що становить 127,3% до плану на півріччя та на 71,9% більше, ніж в аналогічному періоді 2018 року.

У звітному періоді до бюджету міста надійшло 448,25 млн.грн. від плати за землю (101,6% від плану на I півріччя), у т.ч. 141,37 млн.грн. - земельний податок, 306,88 млн.грн. - орендна плата. У порівнянні з аналогічним періодом 2018 року надходження плати за землю збільшилися на 42,39 млн.грн. або 10,4%.

#### **Надходження плати за землю у I півріччі 2018-2019 років**

рік	Плата за землю, тис.грн	Земельний податок, тис.грн	Орендна плата, тис.грн
2018	405 857,5	101 731,0	304 126,5
2019	448 248,0	141 374,3	306 873,7

Тривала робота щодо поповнення бази договорів оренди земельних ділянок. Упродовж I півріччя 2019 року укладено 63 договори оренди на загальну суму 18,37 млн.грн.

Проводилася широкомасштабна роз'яснювальна робота серед орендарів щодо необхідності приведення у відповідність до чинного законодавства та рішень міської ради договорів оренди земельних ділянок шляхом укладання додаткових угод. За результатом проведеної роботи з початку року укладено 24 додаткових угоди на загальну суму 2,05 млн.грн.

Робота щодо приведення договорів оренди земельних ділянок у відповідність до чинного законодавства ускладнюється через те, що з початку поточного року від Міськрайонного управління у Запорізькому районі та м.Запоріжжі ГУ Держгеокадастру у Запорізькій області не отримано жодного витягу із технічної документації про нормативну грошову оцінку земельних ділянок, а це унеможливорює підготовку пропозиції щодо внесення змін до

договорів оренди землі разом з проектами додаткових угод та розрахунками розміру орендної плати.

На початку 2019 року затверджено містобудівну документацію: детальний план території м.Запоріжжя вздовж вул.Привокзальної та пр.Соборного, обмеженою з одного боку вул.Новокузнецькою з другого - залізничною колією Придніпровської залізниці.

Для задоволення потреб громадян у даних містобудівного кадастру в звітному періоді створено Геопортал департаменту архітектури та містобудування з відкритим доступом. На цей час на Геопорталі розміщено Схему зонування території м.Запоріжжя з зазначеними історичними ареалами міста та об'єктами історико-культурної спадщини. Триває робота щодо створенню Адресного плану м.Запоріжжя, як основи для Муніципальної геоінформаційної системи.

Здійснювалася системна робота щодо залучення замовників будівництва на території м.Запоріжжя до укладання договорів про пайову участь у створенні та розвитку об'єктів інженерно-транспортної та соціальної інфраструктури. У звітному періоді бюджет міста отримав 3390,7 тис.грн. коштів пайової участі (102,2% до річного плану), що на 666,4 тис.грн. більше, ніж у I півріччі 2018 року.

### **Закупівля товарів, робіт та послуг для потреб міста**

У січні-червні 2019 року через електронну систему Prozorro проводили закупівлі 126 (із 155) замовників (виконавчі органи міської ради, комунальні установи, заклади та підприємства, що належать до комунальної власності міста).

Замовниками (розпорядниками усіх рівнів) було оголошено 5732 закупівлі на очікувану вартість 4 658,162 млн.грн., що на 5,5% більше, ніж за відповідний період 2018 року.

Із оголошених закупівель:

- завершено 4509 закупівель (або 78,7% від оголошених);
- укладено 4686 договорів на загальну суму 2 641,423 млн.грн.

За результатами проведених закупівель економія коштів склала 82,342 млн.грн. (або 3,0 % від очікуваної вартості завершених закупівель).

Із загальної кількості (5732) оголошених у січні -червні 2019 року закупівель:

- 28,1 % склали надпорогові електронні закупівлі (або 1612 закупівель від загальної кількості оголошених закупівель);
- 26,0% - допорогові електронні закупівлі (або 1491 закупівля);
- 45,9 % - звіти про укладенні договори (пряма закупівля) (або 2629 звітів).

### **Економічна діяльність**

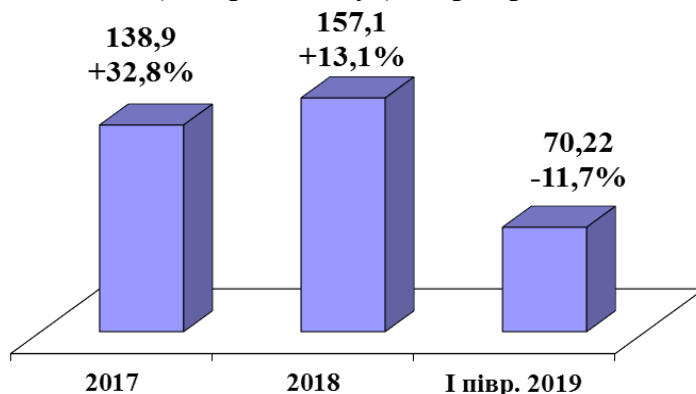
#### **Промисловість та інвестиційний розвиток\***

У м.Запоріжжі упродовж I півріччя 2019 року спостерігалася негативна динаміка промислового виробництва. Так, обсяги промислової продукції по

Запорізькій області зменшилися на 4,4% (індекс промислової продукції – 95,6%).

Обсяг реалізованої промислової продукції в місті за січень-червень 2019 року становив 70,2 млрд.грн. (71,0% до обласного показника, 37,2% від запланованого на рік та на 11,7% менше, ніж у відповідному періоді 2018 року), у розрахунку на одного мешканця показник становив 94,6 тис.грн., що в 3,1 рази більше, ніж у середньому по Україні.

**Динаміка обсягів реалізованої промислової продукції  
(товарів, послуг), млрд.грн.**



У розрізі основних галузей промисловості обсяг реалізованої промислової продукції становив:

- металургія – 37,1 млрд.грн. (на 14,8% менше, ніж за I півріччя 2018 року);
- машинобудування – 8,2 млрд.грн. (на 22,5% менше);
- харчова промисловість – 6,5 млрд.грн. (на 8,1% менше);
- постачання електроенергії, газу, пари та кондиційованого повітря – 7,0 млрд.грн. (на 0,96% менше).

Основними причинами зменшення обсягів виробництва та реалізації є введення торгових обмежень з боку РФ, погіршення зовнішньої кон'юнктури, висока конкуренція з боку іноземних аналогів, негативний вплив торговельних бар'єрів на світовому ринку сталі на вітчизняний експорт.

Промисловість міста має чітко визначену експортну орієнтацію, про що свідчать високі обсяги зовнішньоторговельного товарообігу, 63% якого складає експорт.


Упродовж січня-березня 2019 року експорт товарів і послуг складав 664,0 млн.дол.США (на 11,8% менше, ніж за відповідний період 2018 року), імпорт – 392,5 млн.дол.США (на 5,8% більше). Позитивне сальдо зовнішньоторговельного балансу міста склало 271,5 млн.дол.США.

Як і в попередні періоди, основу зовнішньої торгівлі міста становили товари. На їх долю припадало 92% експорту та 98% імпорту.

За січень-березень 2019 року експорт товарів становив 610,9 млн.дол.США (зменшився на 15,2% у порівнянні з аналогічним періодом 2018 року), імпорт – 383,7 млн. дол. США (збільшився на 6,7%). Позитивне сальдо зовнішньої торгівлі товарами склало 227,2 млн. дол. США.

За січень-березень 2019 року в економіку міста залучено 0,3 млн.дол.США іноземних інвестицій, вибуло – 0,5 млн.дол.США, курсова різниця склала +0,4 млн.дол.США. За результатом, загальний обсяг акціонерного капіталу нерезидентів станом на 01.04.2019 склав 852,4 млн.дол.США що на 0,02% менше, ніж на 01.01.2019 (852,6 млн.дол.США).

**Динаміка надходжень прямих іноземних інвестицій  
в економіку м.Запоріжжя, млн. дол.США**



У поточному році тривала модернізація та реконструкція виробничих потужностей на промислових підприємствах міста. Серед найбільших інвестиційних проєктів:

- «Технічне переоснащення механообробного виробництва. Придбання нового технологічного обладнання», «Технічне переоснащення каркасно-заготівельного виробництва. Придбання нового технологічного обладнання», «Створення спеціалізованої комплексної дільниці виробництва модулів та субблоків надвисоких частот», «Організація робочих місць дільниці термічної обробки», «Організація спеціалізованих робочих місць дільниці випробувань», «Технічне переоснащення контрольно-вимірювальних приладів» на КЗ «НВК «Іскра»;

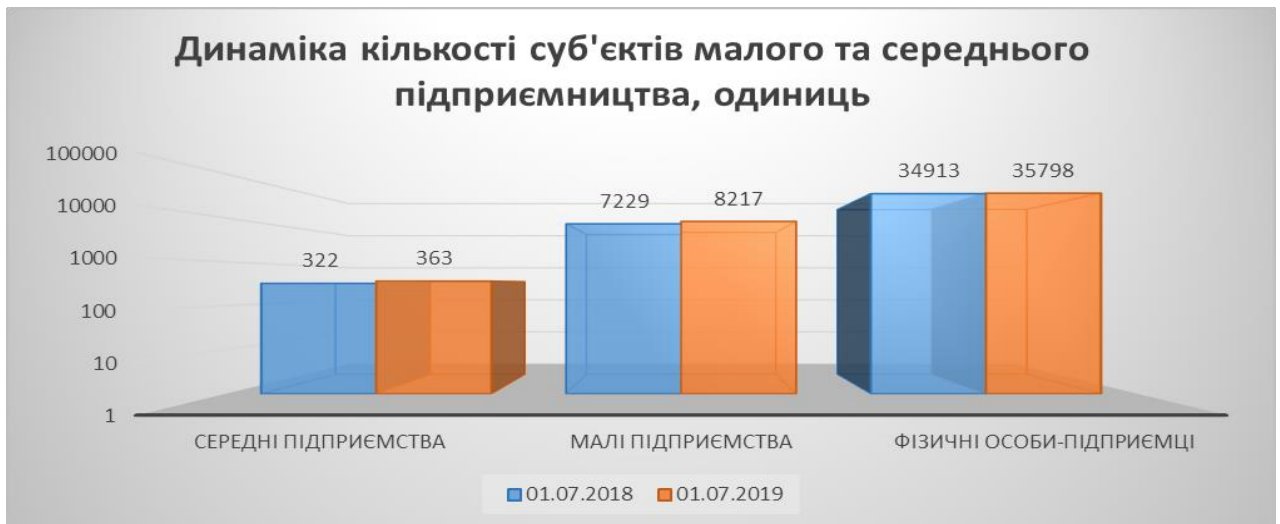
- «Придбання волокнистого футерування глісажних труб для нагрівальної печі №1 стану 550», «Заміна подини, що викочується, нагрівальної печі №15», «Придбання радіометра питомої активності радіонуклідів РПГ-2001» на ПрАТ «Дніпроспецсталь»;

- II черга реконструкції філії «Дніпровська ГЕС» ПрАТ «Укргідроенерго».

**Підприємництво та регуляторна діяльність\***

Згідно з даними Головного управління Державної фіскальної служби в Запорізькій області кількість суб'єктів малого та середнього підприємництва станом на 01.07.2019 склала 44,38 тис.од., що на 4,5% (1,92 тис.од.) більше, ніж станом на 01.07.2018, у т.ч.: малих підприємств - 8217 од. (на 13,7% або на 988 од. більше), середніх підприємств - 363 (на 12,7% або на 41 од. більше), фізичних осіб-підприємців - 35,80 тис. осіб (на 2,5% або на 885 осіб більше).





Чисельність найманих осіб в секторі МСП (включаючи фізичних осіб-підприємців) склала 117,28 тис. осіб, що на 0,8% більше, ніж у I півріччі 2018 року.

З метою покращення регуляторного середовища в звітному періоді оприлюднено 1 проєкт регуляторного акту на офіційному сайті Запорізької міської ради та в газеті «Запорозька Січ», здійснено 12 періодичних та 3 базових відстеження результативності регуляторних актів, прийнято 4 регуляторних акти.

У звітному періоді проведено 3 семінари для підприємців. У рамках освітніх заходів проєкту Міжнародного Торгового Центру (ІТС) у Запорізькій ТПП відбувся тренінг для виробників агропродукції, присвячений сертифікації виробництва за міжнародним стандартом GLOBALG.A.P

За підтримки Німецького Товариства Міжнародного співробітництва (GIZ) ГмбХ відкрила роботу ознайомча бізнес-майстерня на тему: «Співпраця з Німеччиною. Міфи та реальність. Історії успіху».

Триває розвиток інституцій інфраструктури підтримки підприємництва. Так, відкрито коворкінг-центр для підтримки жіночого підприємництва «BW Space».

Упродовж січня-червня 2019 року проведено 3 засідання міської координаційної ради з питань розвитку підприємництва, на яких обговорювалися нагальні питання розвитку підприємництва.

З метою підвищення обізнаності підприємців щодо змін у законодавстві, сучасних тенденцій щодо ведення бізнесу, висвітлення нагальних проблем підприємництва та популяризації підприємницької діяльності серед мешканців міста протягом звітного періоду на телеканалі «Z» вийшло в ефір 9 випусків спеціалізованої телепередачі для підприємців «Діло».

### **Система надання адміністративних послуг**

У м.Запоріжжі працює 6 філій Центру надання адміністративних послуг (далі - ЦНАП), через які надається 145 видів адміністративних послуг, з них 96 послуг, визначених розпорядженням Кабінету Міністрів України, які є обов'язковими для видачі в межах ЦНАПу та 49, які стосуються документів дозвільного характеру.

ЦНАП співпрацює з 23 адміністративними органами, з яких 5 - органи місцевого самоврядування, 18 - обласних та територіальних органів центральної виконавчої влади. Щодня філії ЦНАП відвідують від 500 до 600 заявників. Прийом відвідувачів здійснюється без перерви на обід та один день на тиждень - до 20-00. Крім того, Центральна філія ЦНАП здійснює прийом відвідувачів у суботу.

Усі філії ЦНАП відповідають сучасним вимогам: мають зручні зали для очікування, обладнані операційні зали, наявне відеоспостереження, запроваджено електронну чергу, створено умови для надання послуг відвідувачам з обмеженими фізичними можливостями.

Запроваджено послугу мобільного адміністратора. Дана послуга забезпечує отримання адміністративних послуг мешканцями міста, які з фізіологічних причин обмежені у пересуванні та самостійно не можуть відвідати ЦНАП.

Функціонує сайт ЦНАП, на якому розміщено вичерпну інформацію про філії, послуги, які через них надаються, включаючи законодавчу базу, перелік необхідних документів для отримання тієї чи іншої послуги, строки надання, бланки заяв тощо.

Упродовж звітнього періоду до філій ЦНАП звернулося 33,6 тис. суб'єктів звернень, яким надано 28,6 тис. адміністративних послуг (у т.ч. документів дозвільного характеру), 2,6 тис. осіб - відмовлено в наданні адмінпослуг, зареєстровано 1,5 тис. декларацій, відмовлено в реєстрації 531 декларації та надано 5,5 тис. консультацій.

### **Розвиток ринкової інфраструктури\***

Обсяг роздрібного товарообороту підприємств, які обліковуються на території м.Запоріжжя та основним видом економічної діяльності яких є роздрібна торгівля, за I квартал 2019 року склав 5008,1 млн.грн., що на 738,7 млн.грн. або на 17,3% більше, ніж за аналогічний період 2018 року, та складає 24,9% до плану на 2019 рік.

Обсяг реалізованих послуг за I квартал 2019 року становив 3031,1 млн.грн., що на 408,7 млн грн. (на 15,6%) більше, ніж за I квартал 2018 року, та складає 23,3% до плану на 2019 рік.

Обсяг послуг, реалізованих населенню склав 899,5 млн.грн., що на 150,1 млн.грн. або на 20,0% більше, ніж у I кварталі 2018 року, та складає 27,8% до плану на 2019 рік.

Частка послуг, реалізованих населенню, у звітному періоді становила 29,7 від загального обсягу реалізованих послуг (у I кварталі 2018 року- 28,6%).

На кінець звітнього періоду сфера обслуговування міста представлена 2408 магазинами (проти 2263 од. в I півріччі 2018 року), 612 підприємствами ресторанного господарства (проти 531 од.), 98 складами (як і в I півріччі 2018 року), 916 об'єктами сфери послуг (проти 941 од.).

З метою боротьби зі стихійною торгівлею з початку року проведено 330 рейдових перевірок в місцях несанкціонованої торгівлі, складено 162 протоколи про адміністративні правопорушення.

На «гарячі лінії», утворені в районних адміністраціях міської ради задля встановлення зв'язку з мешканцями міста з питань, які пов'язані з несанкціонованою торгівлею, надійшло 17 звернень.

Задля забезпечення мешканців міста продуктами харчування за прийнятними цінами розпорядженням міського голови затверджено графік проведення ярмарків у 2019 році. Упродовж I півріччя 2019 року проведено 78 сільгоспярмарків, загальний роздрібний товарообіг на яких склав 6573,2 тис.грн., реалізовано 247,9 т овочів та фруктів.

У місті щотижня здійснюється моніторинг оптових та роздрібних цін на основні продукти харчування на підприємствах торгівлі та ринках міста.

На всіх ринках упродовж року проводилися ремонтні роботи: ямковий ремонт під'їзних доріг, вибірковий поточний ремонт торговельних місць та роботи з приведення ринків і прилеглих до них територій в належний санітарний стан.

Середня заповнюваність торговельних місць на ринках міста за 6 місяців поточного року склала 56,4% (у відповідному періоді 2018 року - 56,9%).

## **Житлово-комунальне господарство**

### **Житлове господарство**

На виконання заходів з утримання та розвитку житлово-комунального господарства в бюджеті міста на 2019 рік передбачено видатки в розмірі 897,91 млн.грн., з яких у I півріччі освоєно 446,35 млн.грн. або 50% до плану.

Для забезпечення надійної та безперебійної експлуатації житлово-експлуатаційного господарства міста в звітному періоді спрямовано 1,89 млн.грн. Кошти спрямовано на прибирання снігу та посипання прибудинкової території на площі 9096,250 тис.кв.м, на безперебійне функціонування архітектурно-декоративного обладнання на 7 баштах житлових будинків міста.

Для приведення житлового фонду міста в технічно справний стан, придатний для подальшої експлуатації спрямовано 56,69 млн.грн., що складає 19,1% плану на рік. За рахунок вказаних коштів проведено малий капітальний ремонт 4 та модернізацію 8 ліфтів, розпочато процедура відкритих торгів на проведення технічного огляду ліфтів у житлових будинках, виконано експертне обстеження ліфтів на 87 об'єктах. У рамках виконання вибіркового капітального ремонту завершено роботи на 5-х об'єктах, проведено заміну 12,866 тис.п.м інженерних мереж на 7 будинках, виконано роботи з ремонту 8,763 тис.кв.м покрівлі на 9 будинках та капітальний ремонт 1-го гуртожитку.

Станом на 01.07.2019 виконано інструментальне обстеження з деформації 21 житлового будинку, проведено обстеження будівельних конструкцій ЗВ ДП "ДНДІБК" 3-х будинків, виконані роботи щодо вирівнювання блок-секцій 1-го житлового будинку по вул.Лахтинській, 9а, (2-х блок-секцій), виконуються роботи з вирівнювання 2-х будинків по вул.Лахтинській, 15а та Світла, 4а. Проведено моніторинг за деформаціями на 1 житловому будинку.

Для проведення капітальних ремонтів спільного майна у багато-квартирних житлових будинках на умовах співфінансування спрямовано 6,84 млн.грн. або 10,5% до затвердженого плану. Повністю роботи закінчено на 6 будинках ОСББ.

Станом на 01.07.2019 в місті створено та функціонує 128 будинків житлово-будівельних кооперативів (ЖБК) та 1017 житлових будинків об'єднань співвласників багатоквартирних будинків (ОСББ). За I півріччя 2019 року створено 34 ОСББ у 37 будинках та 5 житлово-будівельних кооперативу (ЖБК) реорганізовані в ОСББ (в аналогічному періоді 2018 року створено 47 ОСББ у 46 будинках та 2 житлово-будівельних кооперативу (ЖБК) реорганізовано в ОСББ).

На спорудження нових об'єктів, реконструкцію, розширення, добудову, реставрацію об'єктів, виконання монтажних робіт затверджено видатки в сумі 32,63 млн.грн. (17,7% до плану). За рахунок зазначених коштів виконано ремонтно-будівельні роботи на 3-х об'єктах «Будівництво дитячого будинку сімейного типу в сел. Тепличне», «Нове будівництво дворового колектору фекально-побутової каналізації житлового будинку по вул.Добровольчих батальйонів (Союзна), 36а», «Реконструкція приміщень нежитлової будівлі по вул.Василя Сергієнка, буд. 6-А» та виконувалися роботи на 9 об'єктах житлового фонду.

Для відселення мешканців з аварійних будинків у бюджеті міста на 2019 рік передбачено 1376,63 тис.грн. для придбання житла. Наразі триває пошук квартир для придбання житла мешканцям аварійних будинків.

### **Благоустрій міста**

Головним пріоритетом галузі визначено забезпечення комплексного благоустрою території міста та розвитку інфраструктури в сфері дорожнього, мостового та зеленого господарства, а також безпеки дорожнього руху та зовнішнього освітлення території міста.

З метою утримання міста в належному стані на виконання відповідних заходів у I півріччі 2019 року передбачено фінансування в розмірі 253,86 млн.грн., з яких освоєно 216,45 млн.грн. (85,3%).

У звітному періоді виконано поточний ремонт доріг на площі 62,93 тис.кв.м. на загальну суму 15,40 млн.грн., у т.ч.: дороги загального користування - 36,75 тис.кв.м. (13,48 млн.грн.), дороги приватного сектору - 26,18 тис.кв.м. (1,92 млн.грн.).

На експлуатацію та утримання 8464,0 тис.кв.м доріг та 39 мостів спрямовано 66,03 млн.грн. (97,8%).

По об'єктах капітального ремонту доріг виконувалася розробка проєктно-кошторисної документації та її коригування на загальну суму 1,63 млн.грн.

Кошти на реконструкцію об'єктів дорожнього господарства освоєно в сумі 42,12 млн.грн., що становить 86,5% до планових показників. Зокрема, виконувалися роботи з реконструкції автодороги по пр.Маяковського від вул.Патріотичної до каскаду фонтанів "Веселка" (на суму 20,20 млн.грн.,

шляхопроводу №1 по вул.Калібровій (8,52 млн.грн.) та шляхопроводу по пр.Металургів (13,12 млн.грн.).

Планові видатки на будівництво зовнішнього освітлення в I півріччі 2019 року складають 1,53 млн.грн., з яких освоєно 1,0 млн.грн. (65,7%). Відхилення відбулися через довготривалу процедуру тендерної закупівлі по об'єктах будівництва. На кінець звітнього періоду укладено договори на виконання будівельних робіт, які будуть виконуватися з липня 2019 року. Роботи з капітального ремонту зовнішнього освітлення виконано на 454,29 тис.грн. (78,8% до плану I півріччя).

На реконструкцію зовнішнього освітлення спрямовано 3,44 млн.грн. (86,0% до передбачених видатків в сумі 4,0 млн.грн.). Кошти в сумі 2,64 млн.грн. витрачено на реконструкцію зовнішнього освітлення по вул.Чарівній, де встановлено додатково 11 опор, 224 світильники та прокладено 4,41 км самонесучого ізолюваного проводу.

У звітному періоді виконувалася роботи I черги з благоустрою Правобережного міського пляжу на суму 6,82 млн.грн. (будівництво сходів та пандусу, берегоукріплення, влаштування дощової каналізації, благоустрій та озеленення, вимощення тротуарів).

Розроблено проектно-кошторисну документацію на реконструкцію площі Запорізької на суму 485,32 тис.грн. (будівельні роботи розпочато за графіком у II півріччі 2019 року).

На реконструкцію та будівництво об'єктів благоустрою (парки, пляжі, сквери, площі, тротуари) освоєно 16,0 млн.грн. що складає 78,0% від запланованих 20,5 млн.грн.

На виконання комплексу робіт з утримання в належному стані 843,02 га зелених насаджень; 54,22 га парків; 9,9 га пляжів 38 фонтанів; 121 од. громадських туалетів; 295,15 га (20 од.) міських кладовищ; утримання 41,65 тис.світлоточок; забезпечення функціонування зовнішнього освітлення міста), енергопостачання засобів регулювання дорожнього руху, об'єктів благоустрою тощо в I півріччі 2019 року освоєно кошти в сумі 72,15 млн.грн. (90,2% до плану).

### **Розвиток транспортної інфраструктури\***

Головною метою роботи міського транспорту є надання якісних та безпечних послуг з перевезення мешканців міста.

Перевезення автомобільним транспортом загального користування упродовж I півріччя 2019 року забезпечували 22 підприємства різних форм власності, електротранспортом - 1 трамвайне депо та 2 тролейбусних парки.

Обсяг перевезень пасажирів автотранспортом загального користування склав 29,37 млн.осіб, що на 9,7% більше, ніж за I півріччя 2018 року, електротранспортом - 18,97 млн. осіб, що на 7,8% менше.

У звітному періоді відкрито нові автобусні маршрути загального користування, які обслуговуються автобусами великої пасажиромісткості: маршрут №39 «Нікопольський поворот-майдан Університетський»; №29

«вул.Фінальна-4-й Південний мкрн.»; №94 «вул. Б.Завади-Сімферопольське шосе».

Подовжено автобусний маршруту №17 «Арматурний завод-вокзал Запоріжжя-І» до зупинки «пр.40-річчя Перемоги» (3-й Південний мкрн.). Проведено 4 конкурси з перевезення пасажирів за 20 маршрутами.

Станом на кінець I півріччя 2019 року отримано та введено в експлуатацію всі 85 автобусів, які придбано у фінансовий лізинг для ЗКПМЕ «Запоріжелектротранс».

Після проведення капітального ремонту на маршрути міста вийшло 2 трамваї Т-3. Придбано та вже працюють 2 трамваї, які раніше експлуатувалися в державах Європейського Союзу, проведено адаптацію їх візків до розмірів трамвайного шляху та пантографів до контактної мережі.

Для придбання 9 тролейбусів, які раніше експлуатувалися в країнах ЄС у звітному періоді з бюджету міста профінансовано 12927,60 тис.грн. або 70,0% передоплати.

У період навігації 2019 року забезпечено перевезення дачників річковим та автотранспортом. У звітному періоді річковим транспортом перевезено 21,34 тис. пасажирів на загальну суму 1054,71 тис.грн., автотранспортом - 30,32 тис. мешканців міста до садово-городніх ділянок.

У I півріччі 2019 року авіатранспортом перевезено 231,12 тис. осіб, що на 30,1% більше, ніж у відповідному періоді минулого року. Перевезення вантажу та багажу у порівнянні з показниками минулого року збільшилося на 25,5% та склало 2,5 тис тонн. За шість місяців обслуговано 1657 рейсів.

Збільшення показників відбулося через збільшення кількості регулярних рейсів ПрАТ АК «МАУ» до Борисполя, чартерних рейсів ТОВ АК «СКАЙАП», ТОВ АК «Азур Ейр Україна» та ПрАТ АК «МАУ» до Єгипту, введення регулярного рейсу ТОВ АК «СКАЙАП» до Барселони.

Продовжується будівництво пасажирського терміналу та обслуговуючих споруд КП «Міжнародний аеропорт Запоріжжя», яке планується завершити до кінця року.

Станом на 01.07.2019 КП «Паркування» обслуговує 5 цілодобових (вул. Поштова, 117, вул. Привокзальна, 3, вул. Історична/Молодіжна 90, пр.40-річчя Перемоги, 57, вул. Компресорна, 27/30) та 4 денних автостоянки (пр. Моторобудівників, вул.Гоголя/Базарна, вул.Незалежної України, вул. М.Гончаренка/Сталеварів).

За I півріччя 2019 року КП «Паркування» надано послуг з охорони автотранспорту на 217,0 тис. замовлень. У порівнянні з аналогічним періодом 2018 року кількість послуг збільшилася на 13,6%.

### **Енергоефективність та енергоспоживання**

У рамках реалізації Муніципального енергетичного плану м.Запоріжжя виконувалося коригування проектно-кошторисної документації по проєкту «Термомодернізація будівлі комунального закладу «Центр первинної медико-санітарної допомоги №5» по вул.Запорозького козацтва, 25, в Хортицькому

районі. Планується завершити роботи з термомодернізації об'єкту до кінця поточного року.

Проводився моніторинг споживання енергетичних ресурсів бюджетними установами міста.

У січні поточного року проведено відкриті торги із закупівлі енергосервісу по чотирьох закладах охорони здоров'я (КУ «Міська клінічна лікарня №2», КЗ «Міська клінічна лікарня №3», КНП «Центр первинної медико-санітарної допомоги №2», КНП «Запорізький центр первинної медико-санітарної допомоги №5»). З переможцем торгів ТОВ «ДТЕК ЕСКО» укладено енергосервісні договори. Серед запланованих енергозберігаючих заходів: влаштування індивідуального теплового пункту з погодозалежним регулюванням, часткова заміна та утеплення трубопроводів опалення, промивка системи опалення, навчання персоналу. Очікуване загальне скорочення витрат закладів на комунальні послуги складає 929,134 тис.грн.

Традиційно проведено Дні сталої енергії в м.Запоріжжі в рамках Європейського тижня сталої енергії відповідно до Європейської ініціативи «Угода мерів».

У рамках підписаного з Проектом USAID «Муніципальна енергетична реформа в Україні» меморандуму про взаєморозуміння щодо партнерства у сфері реформування сектору теплопостачання та розробки довгострокового плану розвитку теплових мереж міста розроблено ТЕО проекту «Комплексна модернізація теплових районів котелень централізованого теплопостачання в Шевченківському районі міста Запоріжжя». Проект передбачає встановлення твердопаливних котлів, використання теплової енергії від спалювання звалищного газу, об'єднання теплових мереж та впровадження індивідуальних теплових пунктів.

У звітному періоді використання вторинного тепла від ПАТ «Запоріжсталь» для забезпечення гарячого водопостачання районів міста в міжопалювальний період надало змогу виконати заміщення (вивільнити) 6,954 млн. м. куб. природного газу, зменшити викиди парникових газів у навколишнє середовище на 4,3%.

У лютому 2019 року в рамках спільного з Європейським інвестиційним банком проекту «Програма розвитку муніципальної інфраструктури України» до Мінфіну направлено оновлений пакет документів для погодження обсягу та умов здійснення запозичення для фінансування проекту термомодернізації 60 бюджетних будівель м. Запоріжжя.

У березні 2019 року Запорізькою міською радою та Українським офісом Німецького банку розвитку KfW підписаний Протокол про наміри в рамках реалізації проекту по термореновації 40 будівель бюджетної сфери в місті Запоріжжя із залученням кредитних коштів банку.

Розглядалася можливість підготовки та впровадження проектів «Будівництво цеху утилізації осаду після механічного зневоднення на центральних каналізаційних очисних спорудах Лівого берега ЦОС-1 м. Запоріжжя» та «Реконструкція та розширення центральних очисних споруд каналізації Правобережної частини (ЦОС-2) м. Запоріжжя» у рамках програми

бізнес-фінансування Danida Business Finance (DBF) і Nordik Environment Finance Corporation (NEFCO). У березні 2019 року DBF отримано схвалення від Інвестиційного комітету IFU та Міністерства закордонних справ Данії на фінансування розробки ТЕО. У травні проведено зустріч міської влади з представниками NEFCO та Данської компанії COWI, яка визначена консультантом для розробки ТЕО інвестиційних проєктів КП «Водоканал».

У квітні та травні 2019 року міською владою також проведено зустрічі з представниками Міжнародної фінансової корпорації (IFC), на яких розглядалася можливість співробітництва з IFC у сфері водопостачання та водовідведення за проєктами реконструкції каналізаційних колекторів, центральних очисних споруд та водопровідних станцій.

Здійснювалась підготовка пакетів документів у рамках реалізації проєктів цільових екологічних (зелених) інвестицій за двома напрямками:

- придбання нових електробусів для ЗКПМЕ «Запоріжелектротранс» для заміни старих дизельних автобусів;
- реконструкція системи теплозабезпечення із встановленням індивідуальних теплових пунктів у будівлях житлової та бюджетної сфери м. Запоріжжя.

У квітні 2019 року Міжвідомчою робочою групою з розгляду проєктів цільових екологічних (зелених) інвестицій та пропозицій щодо здійснення заходів, пов'язаних з реалізацією таких проєктів і виконанням зобов'язань сторін Кіотського протоколу до Рамкової конвенції ООН про зміну клімату, прийнято позитивне рішення щодо реалізації проєкту реконструкції системи теплозабезпечення в м. Запоріжжя.

## **Гуманітарна сфера Охорона здоров'я**

На реалізацію програми «Охорона здоров'я м.Запоріжжя» в I півріччі 2019 року спрямовано 291,6 млн.грн. або 86,6% до плану звітного періоду.

З метою забезпечення населення міста доступною та якісною медичною допомогою в місті продовжується подальший розвиток інституту сімейної медицини. В усіх медичних закладах затверджено та впроваджено протоколи надання медичної допомоги. Матеріально-технічне забезпечення Центрів первинної медико-санітарної допомоги у відповідності до нормативу складає 76,8%, що майже на рівні показника минулого періоду. Відсоток оснащення транспортними засобами складає 72,4%, що менше на 4,7% показника минулого періоду.

Упродовж I півріччя 2019 року укладено з сімейними лікарями понад 511 тис. декларацій про надання медичних послуг, наразі деклараціями охоплено 73,4% населення. В Центрах первинної медико-санітарної допомоги впроваджено електронний запис до лікарів.

Закінчено реєстрацію комунальних некомерційних підприємств вторинного рівня надання медичної допомоги.



З метою створення належних умов для надання медичної допомоги в медичних закладах міста проводилися роботи щодо зміцнення їх матеріально-технічної бази.

На капітальний ремонт та реконструкцію об'єктів охорони здоров'я в 2019 році передбачено кошти у сумі 38470,745 тис. грн., а саме :

- на реконструкцію - 22560,77 тис.грн. Заплановано виконати роботи на 7 об'єктах в 6 медичних закладах. За I півріччя 2019 року виконано роботи на суму 6614,06 тис.грн.

Продовжуються роботи з термомодернізації будівлі КНП «Запорізький центр первинної медико-санітарної допомоги №5» по вул. Запорізького козацтва, 25, реконструкції будівлі КНП «Центр первинної медико-санітарної допомоги №2» по вул. Брюллова, 6, ремонтні роботи студентської поліклініки по пр.Соборному, 59, амбулаторії сімейного лікаря по вул.Новокузнецька, 20-а, в мікрорайоні «Південний». По даним об'єктах до кінця 2019 року планується введення першої черги;

- на капітальний ремонт передбачено 15909,97 тис.грн. Заплановано виконати роботи на 13 об'єктах у 7 медичних закладах. За I півріччя 2019 року виконано роботи на 3981,34 тис.грн.

На цей час завершуються роботи з ремонту дитячих амбулаторій КНП «Центр первинної медико-санітарної допомоги №6» по вул. Автозаводська, 8б, та КНП «Центр первинної медико-санітарної допомоги №8» по вул. Карпенка - Карого, 7.

Для удосконалення надання мешканцям міста медичної допомоги в закладах первинної ланки в I півріччі закуплено 59 од. обладнання на загальну суму 680,88 тис.грн., у т.ч.: 24 комп'ютери та багатофункціональні пристрої на 287,71 тис.грн., 16 од. євроконтейнерів на 144,0 тис.грн., 5 од. комп'ютерів у сборі на 110,76 тис.грн., маршрутизатори (5 од.), комутатори PoE на 24 порти (5 од.) та шафи комутаційні антивандальні (4 од.) на 138,40 тис.грн.

Для закладів вторинного рівня надання медичної допомоги в звітному періоді закуплено 198 од. обладнання на загальну суму 2373,60 тис.грн., у т.ч.: 124 од. багатофункціональних пристроїв, комп'ютерів, системних блоків та багатофункціональних лазерних пристроїв на 1544,15 тис.грн., 4 од. холодильників та кліматична система (1 од.) на 34,01 тис.грн. та 7,99 тис.грн. відповідно, 63 од. євроконтейнерів на 566,29 тис.грн., 2 стерилізатори на 131,50 тис.грн. та інше медичне обладнання. Крім того, придбано 6 од. рентгендіагностичного обладнання, 3 апарати ультразвукової діагностики на 27363,33 тис.грн.

Для надання безкоштовної медичної допомоги в травматологічних пунктах у січні-червні спрямовано 1,7 млн.грн. Для інвалідів та дітей-інвалідів з ураженням опорно-рухового апарату та центральної і периферичної нервової системи, з ураженням внутрішніх органів, з онкологічними захворюваннями на придбання виробів медичного призначення в I півріччі спрямовано 6,0 млн.грн.

На забезпечення реанімаційних заходів при лікуванні дитячого населення міста КУ «Запорізька міська багатопрофільна дитяча лікарня №5» у I півріччі освоєно 2,4 млн.грн.

Продовжено транспортування на діаліз та до дому пацієнтів із термінальною стадією хронічної хвороби нирок та тяжкою супутньою патологією.

На придбання препаратів інсуліну для хворих на цукровий діабет, з бюджету міста в звітному періоді виділено 1,8 млн.грн.

У звітному періоді інтенсивний показник виходу на первинну інвалідність у порівнянні з минулим роком збільшився на 3,0%, що зумовлено соціальними причинами (пізні звернення за медичною допомогою, міграційні процеси, безробіття, значний відсоток інвалідизації серед учасників АТО).

У м.Запоріжжі малюкова смертність за I півріччя 2019 року в порівнянні з аналогічним періодом минулого року знизилася в 4 рази (з 6,50% в I півріччі 2018 року до 1,64% в I півріччя 2019 року).

## **Освіта**

На фінансування галузі освіта в 2019 році затверджено майже 2,5 млрд.грн. або близько 30,0% видатків бюджету міста.

Обсяг освітньої субвенції, передбачений у державному бюджеті на 2019 рік для бюджету міста складає 773,2 млн.грн. (проти 677,2 млн.грн. у 2018 році).

У 2019 році у закладах освіти міста заплановано провести поточні ремонти (в т.ч. ремонт покрівель, інженерних, електричних мереж, ресурсних кімнат, усунення аварійних ситуацій); виконати реконструкцію будівель 19-ти закладів та капітальні ремонти в 27 закладах.

За рахунок освітньої субвенції з державного бюджету передбачено придбання обладнання в кабінети шкіл з навчанням мовами національних меншин у сумі 2 448,246 тис.грн.

Крім того, за рахунок відповідної субвенції з державного бюджету в сумі 7703,97 тис.грн. заплановано придбати обладнання для оснащення ресурсних кімнат.

На розвиток Нової української школи виділено 16345,38 тис.грн. (проти 16087,44 тис.грн. у 2018 році), у т.ч.: 11441,77 тис.грн. (70%) - субвенція з державного бюджету; 4903,615 тис.грн. (30%) - співфінансування з місцевого бюджету.

У рамках реалізації надзвичайної кредитної програми відновлення України виділено субвенцію з державного бюджету на проведення капітального ремонту будівлі ЗОШ №53, реконструкції будівлі колегіуму «МГА» та реконструкції будівлі Міського Палацу дитячої та юнацької творчості на загальну суму 15,98 млн.грн.

Вжито заходи щодо оптимізації закладів загальної середньої освіти з низькою наповнюваністю класів у 2017-2018 навчальному році. За результатами оптимізації зменшено частку окремих шкіл з низькою наповнюваністю учнів на 6; кількість 1-4 класів (у складі до 15 учнів) - на 13.

У 2018-2019 навчальному році за рахунок початкової та середньої ланок збільшився загальний контингент на 1911 учнів та становив 65563 осіб. Кількість класів зросла на 35 до 2452 од. Збільшено показники наповнюваності класів та шкіл з 26,3 до 26,7. Розширено мережу спеціальних класів (на 7; 73 класи, 809 учнів) та класів з інклюзивною формою навчання (на 48). Кількість ГПД збільшено на 34 в межах виділених асигнувань.

У закладах системи загальної середньої освіти відкрито 264 профільні класи (8301 учень) та 691 клас з поглибленим вивченням окремих предметів (21578 учнів), що становило відповідно 12,7% та 32,9 від загальної кількості учнів 1-11 класів.

У звітному періоді в місті функціонувала 41 школа з інклюзивною формою навчання (проти 8 у 2016-2017 навчальному році.), де в 147 класах здобували освіту разом з однолітками 255 дітей з особливими освітніми потребами.

За останні три роки кількість інклюзивних класів зросла на 130 та 2830 учнів; спеціальних (для дітей із ЗПП) - на 13 класів та 105 учнів.

У шести закладах дошкільної освіти міста функціонувало 9 інклюзивних груп, де 24 дітям з особливими освітніми потребами дошкільного віку забезпечувалася реалізація права на дошкільну освіту за такими нозологіями: розлади аутичного спектру, затримка психічного розвитку, глухота, важкі порушення опорно-рухового апарату.

У звітному періоді в 149 закладах дошкільної освіти, дошкільних підрозділах при закладах загальної середньої освіти всіх форм власності здобували освіту 25166 дітей у 1154 групах, крім того 23 дитини знаходилися під соціально-педагогічним патронатом.

Показник охоплення дітей від 1 до 6 років закладами дошкільної освіти становить 73%, від 1 до 7 років - 67%, від 3 до 6 років - 91% (найвищі показники в Комунарському та Хортицькому районах (96%), нижчі за середні - у Вознесенівському (87%), Олександрівському (83%) та Шевченківському (86%) районах. Усіма формами дошкільної освіти охоплено 91% дітей віком від 3 до 6 років.

План створення додаткових місць для дітей дошкільного віку у закладах освіти м.Запоріжжя сформовано ще у 2016 році. Відповідно до Плану з 2016 року створено додатково 990 місць, у 2019 році планується створити ще 170 (ДНЗ №169 - 95, ДНЗ №217 - 75). Завдяки реалізації Плану черга із влаштування дітей до ЗДО скоротилася з 1569 осіб у 2016 році до 177 осіб у 2019 році. У 3-х районах міста (Вознесенівському, Олександрівському, Хортицькому) черга із влаштування дітей упродовж 2018 – 2019 навчального року відсутня.

У системі освіти міста функціонує 13 закладів позашкільної освіти та їх 42 структурні підрозділи, в яких працює 419 гуртків та 1138 груп.. Позашкільною освітою охоплено 16432 дитини та підлітки (24,4% від загального учнівського контингенту).

У червні 2019 року забезпечено роботу 30 (проти 29 у минулому році) пришкільних таборів денного перебування дітей у кожному районі міста.

Змістовним відпочинком охоплено 1950 учнів, з них - 350 дітей пільгових категорій.

Крім того, упродовж червня поточного року до дитячих закладів оздоровлення та відпочинку направлено за кошти бюджету міста - 939 дітей, за кошти бюджету області - 351 дитину, яка потребує особливої соціальної уваги та підтримки.

На оздоровлення та відпочинок до державного підприємства України «Міжнародний дитячий центр «Артек» та державного підприємства «Український дитячий центр «Молода гвардія» з початку 2019 року направлено 133 дитини.

## **Культура**

У м.Запоріжжі здійснюють діяльність 60 закладів культури та туризму, у т.ч. 37 міських бібліотечних закладів, 13 мистецьких шкіл, 2 муніципальних театри, міський центр народної творчості та культурно-освітньої роботи «Народний дім», 5 комунальних палаців культури, кіноконцертний зал ім.Довженка та Туристичний інформаційний центр.

У 5-ти палацах культури працюють 125 клубних формувань, які відвідують 3,6 тис. постійних учасників, з них 1,7 тис. - діти.

З метою забезпечення змістовного дозвілля мешканців міста в комунальних палацах культури в I півріччі 2019 року проведено понад 665 заходів, з них для дітей – 275, які відвідало понад 232 тис.осіб. Силами творчих колективів комунальних закладів культури проведено 20 культурних програм (7 - на території історико-культурного комплексу «700-літній Запорізький дуб», 3 - у парку Перемоги, 6 - у сквері Ювілейний, 4 - у парку Трудової Слави). Відвідувачами даних заходів стали близько 10 тис. городян.

Упродовж I півріччя 2019 року проведено 5 загальноміських заходів до загальнодержавних свят та пам'ятних дат (до Дня пам'яті та примирення, Дня Перемоги над нацизмом у Другій світовій війні, Дня скорботи і вшанування пам'яті жертв війни, Дня Конституції України). Відвідувачами заходів стали понад 320 тис. мешканців та гостей міста. На проведення заходів спрямовано 892,0 тис.грн.

У кіноконцертному залі ім.О.Довженка відбулося 4018 кіносеансів, що на 35,6% більше, ніж в аналогічному періоді минулого року. Кількість глядачів становила 46,9 тис.осіб.

У звітному періоді проведено XIX Міжнародний фестиваль-конкурс дитячого та юнацького виконавського мистецтва «Акорди Хортиці» та вдруге відбувся масштабний джазовий фестиваль під відкритим небом «Zaporizhzhia Jazzy 2019».

Міські бібліотеки упродовж I півріччя 2019 року надали послуги 72 тис. читачам (у I півріччі 2018 р. - 89 тис.), книговидача склала 959,7 тис. книг проти 1275,2 тис. книг у I півріччі 2018 року.

У I півріччі 2019 року в школах мистецтв навчалось майже 6,0 тис.учнів. Охоплення дітей позашкільною освітою складає 9,2% від загального числа учнів, які навчаються у загальноосвітніх школах.

За січень-червень 2019 року доходи від основної діяльності по галузі складають 10,25 млн.грн., що на 19,2% більше показника 2018 року.

Надання підвідомчими закладами культури платних послуг населенню

Найменування	I пів. 2018р.	I пів. 2019р.
Клубні заклади	1369,5	1284,3
Мистецькі школи	4243	5870,9
Кіноконцертний зал ім. О.Довженка	2711,3	2808,4
Бібліотеки	5,8	5,8
Театри	273	283,8
<i>Разом</i>	8602,6	10253,2

Підвідомчі заклади культури брали активну участь у грантових проєктах. У звітному періоді 7 проєктів стали переможцями із загальним фінансуванням 438,5 тис.грн.

Для поліпшення матеріально-технічної бази підвідомчих закладів культури придбано музичні інструменти, контейнери, звукову апаратуру, книжковий фонд, мікрофони, світлодіодну матричну панель тощо на загальну суму понад 2,0 млн.грн., що на 56,0% більше, ніж у I півріччі 2018 року.

У I півріччі 2019 року загальна сума видатків на проведення поточних ремонтів по 16 об'єктах склала 603,88 тис.грн.

### **Туристично-рекреаційна галузь**

Пріоритетними напрямками розвитку туристичної галузі м. Запоріжжя в 2019 році є розвиток туризму в форматі «7x7», зокрема: розроблення та промоція конкурентоспроможних туристичних продуктів; формування атмосфери гостинності та комфорту для споживачів туристичних продуктів і відвідувачів туристичних об'єктів.

З метою популяризації туристичного і мистецького потенціалу м.Запоріжжя продовжується використання розробленої айдентики міста, яку визнано кращою на Всеукраїнському конкурсі «Ukrainian Design: The Very Best Of». Так, розроблено і виготовлено промоційну сувенірну та поліграфічну продукцію (ручки, олівці, стікери, брелки металеві «Запоріжжя», чашки та тарілки) з айдентикою міста.

Для зручності жителів та гостей міста на базі комунального підприємства «Туристичний інформаційний центр», який розпочав роботу в минулому році організовано продаж квитків на популярні події, що відбуваються у місті.

У I півріччі 2019 року проведено презентацію Трендбуку щодо популярних напрямків та значущих тенденцій туристичної сфери України на 2019 рік; встановлено QR-табличку «Музей історії зброї», створено та презентовано туристичну карту м.Запоріжжя, яку можливо отримати безкоштовно у КП «Туристичний інформаційний центр».

У звітному періоді розміщено промоційні матеріали про м.Запоріжжя в потягах Інтер-Сіті і Інтер-Сіті+ за всіма напрямками прямування на території

України, та опубліковано коментарі щодо актуальних питань розвитку туризму в профільних журналах.

Презентовано власний туристичний продукт - індустріальну екскурсію до найпотужнішого підприємства регіону ПАТ «Запоріжсталь» «Steel'ne misto "Z"». У теперішній час КП «Туристичний інформаційний центр» пропонує 36 оновлених туристичних продуктів різного напрямку для повноцінного задоволення потреб, орієнтованих на різні цільові аудиторії.

Актуальна інформація про туристичні події та об'єкти Запоріжжя знаходиться на офіційному туристичному веб-порталі міста «zaporizhzhia.city».

У рамках конкурсу соціальних ініціатив «Ми - це місто» департамент культури і туризму Запорізької міської ради спільно з Благодійним фондом «Карітас» вибороли грант у сумі 85,0 тис.грн. на реалізацію проекту «Розумний гід 2019». Комунальне підприємство «Туристичний інформаційний центр» вибороло грант у сумі 85,0 тис.грн. на реалізацію проекту «Інформаційні стенди».

За даними головного управління ДФС у Запорізькій області упродовж січня-червня 2019 року обсяг коштів від надходження туристичного збору становив 809,2 тис.грн. Кількість відвідувачів та екскурсантів туристичних об'єктів з платним входом основних музейних закладів міста становила 123,6 тис.осіб. Туристичний потік до м Запоріжжя на цей час визначено лише в кількісних показниках, отриманих від КП «Міжнародний аеропорт Запоріжжя» та АТ «Укрзалізниця», який складає 691,1 тис.осіб.

### **Фізична культура і спорт**

За рахунок бюджету міста утримується 20 дитячо-юнацьких спортивних шкіл, у яких функціонує 38 відділень з 29 видів спорту (21 - олімпійські, 8 - не олімпійські). У спортивних закладах займається 7084 дітей та підлітків (у т.ч. 161 дитина пільгової категорії), що на 3% більше, ніж в аналогічному періоді минулого року.

У I півріччі 2019 року проведено 2 Всеукраїнських турніри з настільного тенісу пам'яті Ф.Я.Якутовича та О.Ф.Якутовича, Меморіал пам'яті В.Г.Степаненка з козацької боротьби на поясах; 74 міських та районних спортивно-масових та фізкультурно-оздоровчих заходів з 38 видів спорту з усіма верствами населення, в яких взяло участь 8840 осіб.

Для підготовки спортивного резерву та підвищення спортивного рівня вихованців ДЮСШ у I півріччі 2019 року проведено 155 навчально-тренувальних зборів, 1301 вихованец направлено у 109 відряджень для участі у Чемпіонатах і Першостях області та України. Витрати на вищезазначені заходи склали 4829,634 тис.грн.

У звітному періоді на різноманітних змаганнях, Чемпіонатах, Турнірах, Кубках, Олімпійських іграх вихованці ДЮСШ завоювали 1521 нагороду, з яких 556 - золотих, 517 - срібних, 448 - бронзових.

Присвоєно 787 спортивних розрядів: 202 особам - кандидат в майстри спорту; 296 особам - I розряд; 289 особам - масові спортивні розряди.

### Обсяг видатків на галузь «Фізична культура та спорт»

Зміст заходу	План на 2019 рік	Факт за I пів. 2019 року	% до плану на 2019 р.	Факт за I пів. 2018 року	% до I пів. 2018 року
Проведення міських і районних спортивно-масових та фізкультурно-оздоровчих заходів, проведення навчально-тренувальних зборів	1289,168	443,491	34,4	492,637	90,0
Утримання дитячо-юнацьких спортивних шкіл, підпорядкованих департаменту	67249,833	35795,893	53,2	31623,791	113,2
Утримання комунальних установ та підприємств, підпорядкованих департаменту	32367,119	16002,239	49,4	14749,69	108,5
Централізована бухгалтерія	1270,085	616,501	48,5	560,361	110,0

### Соціальне забезпечення

#### Зайнятість населення та заробітна плата\*

У I півріччі 2019 року продовжувалася тенденція щодо зменшення кількості зареєстрованих безробітних громадян.

Кількість безробітних, зареєстрованих упродовж звітного періоду в Запорізькому міському центрі зайнятості, склала 3820 осіб, а з урахуванням осіб, які перебували на обліку на 01.01.2019, їх загальна чисельність становила 8197 осіб (проти 9605 осіб в аналогічному періоді 2018 року).

Станом на 01.07.2019 на обліку перебувало 3458 безробітних, з яких 2762 особи отримували допомогу по безробіттю.

Запорізький міський центр зайнятості продовжує реалізовувати активні програми сприяння зайнятості. Рівень охоплення активними заходами становив 37% (або 3029 осіб) проти 34% у 2018 році.

Рівень працевлаштування на кінець звітного періоду склав 26,4%, 2161 особа, які мала статус безробітного, знайшла робоче місце за сприянням міської служби зайнятості.

Станом на 01.07.2019 навантаження на одне вільне робоче місце склало 3 особи як і станом на 01.07.2018, наявність вільних робочих місць - 1277 од., що на 26 од. більше, ніж на 01.07.2018.

Упродовж січня-червня 2019 року 23 підприємства, організації, установи міста надали прогнозні дані щодо масового вивільнення працівників з ініціативи роботодавця на 806 осіб.

У звітному періоді Запорізьким міським центром зайнятості прийнято 89 рішень про компенсацію роботодавцям фактичних витрат у розмірі єдиного внеску на загальнообов'язкове державне соціальне страхування за безробітних, працевлаштованих на нові робочі місця.

Для організації підприємницької діяльності одноразову допомогу отримали 26 осіб з числа зареєстрованих безробітних, що на 8 осіб більше, ніж у січні-червні 2018 року. На виконання громадських робіт направлено 187 безробітних громадян, на інші роботи тимчасового характеру - 294 осіб (за рахунок коштів підприємств).

За направленням міської служби зайнятості упродовж I півріччя 2019 року навчалися 398 безробітних, що на 83 особи більше, ніж в аналогічному періоді 2018 року. Із 333 осіб, які пройшли профнавчання, 296 - працевлаштовано у звітному періоді.

Профорієнтаційними послугами було охоплено 31,48 тис.осіб, з яких 7,96 тис. - зареєстровані безробітні, 3,18 тис. - громадяни, які мають додаткові гарантії в сприянні працевлаштуванню (у т.ч. особи з інвалідністю), 11,28 тис. - учні загальноосвітніх шкіл міста. Надано 57,0 тис. профорієнтаційних послуг, з яких 40,59 тис. - профінформаційних, 16,19 тис. - профконсультаційних та 249 послуг - з профвідбору.

У січні червні 2019 року до Запорізького міського центру зайнятості звернулися:

- 183 вимушено переміщені особи, з яких 129 - отримали статус безробітного, 94 - призначено виплату допомоги по безробіттю, 39 - працевлаштовано, 8 - залучено до професійного навчання (8 осіб працевлаштовано після профнавчання), 4 - брали участь у громадських роботах та інших роботах тимчасового характеру. Прийнято 10 рішень про компенсацію витрат роботодавця на оплату праці в розмірі фактичних витрат внутрішньо переміщених осіб, прийнятих за направленням Запорізького міського центру зайнятості;

- 371 особа з числа демобілізованих військовослужбовців, які брали участь в АТО, з них 302 - набули статусу безробітного, 279 - отримали допомогу по безробіттю, 61 - працевлаштовано, 8 - пройшли професійне навчання (5 осіб працевлаштовано після профнавчання), 10 - направлено на громадські та інші роботи тимчасового характеру.

Загальна сума заборгованості із виплати заробітної плати станом на 01.06.2019 склала 78,767 млн.грн. на 18 суб'єктах господарювання всіх форм власності. У порівнянні з початком 2019 року вона зменшилася на 41,65 млн.грн., або на 34,5%.

Упродовж звітного періоду борги державного сектору економіки зменшилися в 4,2 рази, з 68,5 млн.грн до 16,2 млн.грн. Найбільшими боржниками залишаються наступні підприємства: ЗДП «Кремнійполімер» (15,1 млн.грн.), ЗДП «Радіоприлад» (9,17 млн.грн.), ПАТ «Інститут титану» (651,8 тис.грн.).

Заборгованість підприємств приватної форми власності станом на 01.06.2019 склала 10,0 млн.грн., що на 4,0 млн.грн. або на 66% більше, ніж на початок року. Найбільші боржники цієї групи є Класичний приватний університет (6,4 млн.грн.), ПАТ «Запорізький виробничий алюмінієвий комбінат» (2,3 млн.грн.).



Заборгованість підприємств комунальної форми власності на 01.06.2019 склала 697,0 тис.грн (КП «Облводоканал» ЗОР).

У звітному періоді органами місцевого самоврядування реалізовувався комплекс організаційно-господарських заходів, спрямованих на забезпечення конституційного права працівників на своєчасність виплати та погашення заборгованості із виплати заробітної плати.

Упродовж січня - червня 2019 року проведено 6 засідань міської, 40 засідань районних комісій та 40 засідань районних робочих груп з питань забезпечення реалізації рішень, спрямованих на підвищення рівня оплати праці та дотримання норм законодавства в частині мінімальної заробітної плати, на яких заслухано 180 керівників підприємств-боржників із виплати заробітної плати, зі сплати єдиного соціального внеску, платежів до Пенсійного фонду України та підприємств-мінімізаторів заробітної плати.

З початку року (станом на 01.07.2019) складено та затверджено 11 графіків погашення заборгованості (Філія «Запорізький державний обласний навчально-курсний комбінат УДП «Укрінтеравтосервіс», Класичний приватний університет, ДП «Запорізький облавтодор», ПАТ «Інститут Титану»).

Проведено 28 особистих зустрічей з керівниками підприємств-боржників та підприємств-мінімізаторів заробітної плати (ДП «Запорізький облавтодор», ТОВ «Спецстальелектрочормет», ПАТ «Запорізький завод «Перетворювач», ТОВ «ДЕМЗ» тощо), яким наголошено про персональну відповідальність за несвоєчасну виплату заробітної плати працівникам та на необхідності здійснення заходів щодо погашення заборгованості.

Завдяки вжитим спільним заходам упродовж I півріччя 2019 року підприємствами-боржниками міста погашено заборгованість із заробітної плати на загальну суму 77,99 млн.грн. (з наростаючими підсумком), а прогнозі обсяги надходжень з єдиного соціального внеску виконано на 105,0%.

Рівень середньомісячної заробітної плати в м.Запоріжжі один з найвищих серед обласних центрів України (місто посідає 2 місце(після Києва).

Середньомісячна заробітна плата одного штатного працівника м.Запоріжжя за I квартал 2019 року становила 9975,48 грн, що на 21,7% більше, ніж в аналогічному періоді 2018 року. Середній розмір заробітної плати в 2,4 рази перевищує рівень мінімальної заробітної плати (4173,0 грн.) та в 5,2 рази прожитковий мінімум для працездатної особи (1921,0 грн.).

### **Охорона праці**

Для забезпечення роботодавців і працівників інформацією щодо ефективних засобів дотримання трудового законодавства, в частині охорони праці та запобігання можливим її порушенням управлінням з питань праці міської ради розроблено та затверджено «Комплексні заходи щодо поліпшення стану безпеки, гігієни праці та виробничого середовища на 2018 - 2019 роки» на 43 підприємствах міста. Стан виконання цих заходів знаходиться на постійному контролі.

З метою здійснення контролю за організацією охорони праці упродовж січня - червня 2019 року направлено 25 листів на підприємства комунальної форми власності міста стосовно функціонування системи управління охороною праці, запобігання нещасним випадкам, професійної захворюваності тощо.

З метою привернення уваги громадськості щодо забезпечення ефективної реалізації прав працівників на безпечні та здорові умови праці спеціалістами управління організовано проведення заходів до Дня охорони праці на підприємствах міста, як складової профілактики виробничого травматизму.

Під час проведення повідомної реєстрації колективних договорів підприємств, установ та організацій м.Запоріжжя, постійно надаються рекомендації стосовно положень з питань охорони праці. Так, у звітному періоді надано 26 рекомендацій з відповідних питань.

### **Соціальний захист**

З метою створення комфортних умов для відвідувачів та зменшення часу обслуговування громадян в управліннях соціального захисту населення міської ради по районах міста запроваджувалися новітні технології.

Успішно працюють електронна система управління чергою та програмний комплекс «Електронна заява та декларація», виїзні прийоми мобільного соціального офісу, запроваджено он-лайн консультування за допомогою скайп зв'язку. На сайті Запорізької міської ради підтримується в актуальному стані створений Електронний реєстр соціальних послуг. Всі управління соціального захисту населення міської ради по районах міста мають власні сайти, на яких висвітлюється актуальна інформація з питань соціального захисту населення та запроваджено попередній запис на прийом.

У звітному періоді в усіх управліннях запроваджено програмний продукт щодо вдосконалення інформування населення з питання санаторно-курортного лікування.

Упродовж I півріччя 2019 року здійснено 94 виїзних прийоми мобільного соціального офісу, під час яких отримали консультацію майже 1500 мешканців міста, 385 мешканців міста отримали он-лайн консультації не виходячи з дому.

Наразі в управліннях по районах міста на стадії тестового відпрацювання IP-телефонія, це багатоканальний телефонний зв'язок через комп'ютер з функцією надання консультацій з різних питань без залучення спеціалістів.

У м.Запоріжжі станом на 01.07.2019 різними видами державної соціальної допомоги користувалися близько 38,1 тис. сімей.

Всього на обліку в Єдиному державному автоматизованому реєстрі осіб, які мають право на пільги, перебуває 201,3 тис. осіб.

Пільги надаються вчасно, в тому числі деяким категоріям громадян з урахуванням доходів, відповідно до діючого законодавства.

На кінець звітного періоду 26,71 тис. домогосподарств міста користуються субсидією, що майже в 2,5 рази менше, ніж в аналогічному

періоді 2018 року (у зв'язку з більш жорсткими критеріями щодо визначення права на призначення житлової субсидії).

З 01.10.2019 передбачено надання пільг у грошовій формі.

У місті реалізується Міська комплексна програма соціального захисту населення, заходи якої спрямовані на підвищення рівня соціального захисту малозабезпечених та непрацевдатних громадян: дітей, осіб з інвалідністю, пенсіонерів, ветеранів; інших категорій громадян, створення умов для надання якісних соціальних послуг.

На виконання завдань цієї Програми за I півріччя 2019 року спрямовано 27,94 млн.грн., що становить 43,3% до річного плану (64,53 млн.грн.).

Станом на 01.07.2019 матеріальну допомогу отримало 9110 громадян з числа дітей, дітей з інвалідністю, осіб з інвалідністю, ветеранів війни та праці, учасників бойових дій в антитерористичній операції, операції об'єднаних сил та інших категорій населення. За особистими зверненнями до управління соціального захисту населення міської ради 1148 громадян отримало матеріальну допомогу на лікування та проживання; 3968 мешканців - адресну цільову допомогу.

На виплату матеріальної винагороди 25 почесним громадянам міста спрямовано 609,46 тис.грн. (48,7% до річного плану), на фінансову підтримку громадських об'єднань ветеранів міста - 935,296 тис.грн.

Забезпечено безкоштовним проїздом в трамваях, тролейбусах та автобусах ЗКПМЕ «Запоріжелектротранс» одного з батьків 669 багатодітних сімей, на що з бюджету міста виділено 1,40 млн.грн.

На послуги зв'язку окремим категоріям громадян та інші пільги мешканцям міста упродовж січня-червня 2019 року спрямовано 1,18 млн.грн.

На забезпечення соціальними послугами через структурні підрозділи Запорізького міського територіального центру соціального обслуговування (надання соціальних послуг) близько 4,0 тис. осіб, які потребують сторонньої допомоги у звітному періоді спрямовано 854,29 тис.грн. (52,2% від запланованої на рік суми).

За рахунок коштів бюджету міста в сумі 2,34 млн.грн. забезпечено виплату компенсації 1750 фізичним особам, які надають соціальні послуги громадянам похилого віку, особам та дітям з інвалідністю, хворим, які не здатні до самообслуговування і потребують сторонньої допомоги.

На відшкодування витрат закладам за тимчасове перебування 246 внутрішньо переміщених осіб спрямовано 521,36 тис.грн.

### **Підтримка сім'ї, молоді та дітей**

У рамках реалізації Програми фінансування заходів з питань сім'ї та молоді в I півріччі 2019 року відбулося 23 заходи, в яких взяло участь 54,8 тис. осіб, на що спрямовано 744,1 тис.грн. (53,5% до плану півріччя).

Зокрема проведено:

- 11 заходів (із залученням 15310 осіб), спрямованих на створення умов та сприяння патріотичному, творчому, інтелектуальному розвитку студентської та учнівської молоді, розвиток міжнародного молодіжного співробітництва

(Міський Чемпіонат з гри «Що? Де? Коли?», «Спрінг-фест», Школа молодого підприємця «Business online - 2019» тощо);

- 3 заходи (із залученням 3300 осіб), спрямованих на популяризацію та утвердження здорового і безпечного способу життя та культури здоров'я серед молоді («Шоу водних видів спорту», фестиваль «Пляжний Бум» тощо);

- 5 заходів (із залученням 20035 осіб), спрямованих на розвиток громадської активності молоді, забезпечення постійної співпраці органів місцевого самоврядування з молодіжними, студентськими громадськими організаціями;

- 4 заходів (із залученням 16200 осіб), спрямованих на створення умов для всебічного розвитку, організації змістовного дозвілля сімей міста («Фестиваль сім'ї», міський проект для жінок «Перевтілення», «Сім'я разом за столом»).

Продовжується реалізація Цільової комплексної програми забезпечення молоді м.Запоріжжя житлом на надання пільгового довгострокового кредиту громадянам на будівництво (реконструкцію) та придбання житла. У рамках цієї програми 13 молоді запорізькі сім'ї поліпшити житлові умови шляхом отримання пільгових довготермінових кредитів на загальну суму 8841,207 тис.грн.

На витрати, пов'язані з наданням та обслуговуванням пільгових довгострокових кредитів, наданих громадянам на будівництво (реконструкцію) та придбання житла в звітному періоді з бюджету міста виділено 120,79 тис.грн.

На надання матеріальної підтримки молодим вченим, студентам закладів вищої освіти початкового, першого та другого рівнів, учням закладів професійної (професійно-технічної) освіти, вихованцям дитячо-юнацьких спортивних шкіл, учням шкіл естетичного виховання, представникам учнівської та студентської молоді в I півріччі 2019 спрямовано 1,41 млн.грн. Всього матеріальну допомогу отримали 613 осіб.

Службою у справах дітей міської ради проводиться цілеспрямована робота щодо виявлення дітей, які опинилися в складних життєвих обставинах або залишилися без батьківського піклування; постановка їх на первинний облік та вжиття заходів їх соціально-правового захисту.

Станом на 01.07.2019 на обліку в службі перебуває 1626 підлітків різних категорій, з якими та їх батьками постійно проводиться профілактична робота, надаються консультації з питань соціального захисту їх прав та інтересів.

За звітний період проведено обстеження матеріально-побутових умов проживання 1719 сімей та виявлено 175 дітей, які опинилися в складних життєвих обставинах.

Проведено 508 рейдів з виявлення дітей, що бродяжать, жебракують, самовільно залишають сім'ю та учбові заклади, під час яких вилучено 54 неповнолітніх (22 дитини влаштовано до притулку, 32 - до лікарняних закладів).

За участю служби з початку року позбавлено батьківських прав 83 особи по відношенню до 89 дітей, відібрано у батьків 5 дітей з подальшим улаштуванням її долі.

Сімейними формами виховання охоплено 88,0% (проти 86% в аналогічному періоді 2018 року) від загальної кількості дітей-сиріт та дітей, позбавлених батьківського піклування (936 дітей). У звітному періоді до сімейних форм виховання улаштовано 115 дітей, з яких 26 дітей усиновлено, над 74 - встановлено опіку, 15 - влаштовано в прийомні сім'ї та ДБСТ.

У 2019 році розпочато реалізацію Програми «Діти Запоріжжя», на виконання заходів якої в звітному періоді використано 771,34 тис.грн. Кошти спрямовано на: проведення фестивалю «Країна дитячих талантів», виплату одноразової адресної цільової допомоги в сумі 2,0 тис.грн. 37 дітям-сиротам, дітям, позбавленим батьківського піклування випускникам шкіл для придбання одягу та взуття; придбання шкільних портфелів з набором канцелярського приладдя 75 першокласникам пільгової категорії, придбання кондиціонерів та іншої побутової техніки для дитячих будинків сімейного типу, придбання 5 комп'ютерів та оргтехніки для «Центру соціальної підтримки дітей та сімей «Затишна домівка» тощо.

### **Природокористування та безпека життєдіяльності людини** **Охорона навколишнього природного середовища**

Головними пріоритетами в роботі галузі в звітному періоді були упорядкування існуючого водовідведення, покращення стану каналізаційних мереж та споруд на них; підтримання сприятливого гідрологічного стану річок, попередження підтоплення території міста; охорона і відтворення біологічного та ландшафтного різноманіття.

З початку 2019 року до міського фонду охорони навколишнього природного середовища надійшло 13,11 млн.грн., що на 2,3% більше надходжень за I півріччя 2018 року.

На фінансування природоохоронних заходів за рахунок коштів міського фонду охорони навколишнього природного середовища в I півріччі 2019 року спрямовано 2,12 млн.грн.

На заходи щодо пропаганди охорони навколишнього природного середовища, підвищення екологічної свідомості населення освоєно 737,626 тис.грн.

У звітному періоді проведено 3 спеціалізований міжнародний Запорізький екологічний форум «Еко Форум - 2019».

До Дня довкілля проведено щорічну фотовиставку-конкурс «Іншої землі у нас не буде, нам треба нашу зберегти». Оновлено стенди щодо пропаганди охорони навколишнього середовища. Виходив щомісячний безкоштовний додаток до газети «Запорозька Січ» - «Запоріжжя екологічне».

У рамках поліпшення стану водних об'єктів та ліквідації негативних факторів впливу на навколишнє природне середовище виконувалися роботи з реконструкції напірного колектору каналізації d=200 мм від КНС-34 до напірного колектору d=400 мм ПрАТ «Укрграфіт» по вул.Північне шосе та реконструкції напірного каналізаційного колектору КНС-24 від вул.Істоміна-Калинова до камери гасіння по вул.Новгородській (ділянка від вул.Калиновій до вул.Калнишевського).

Завершено роботи з благоустрою Ландшафтного парку вздовж Прибережної магістралі, на що спрямовано 604,664 тис.грн.

Профінансовано заходи з озеленення території ботанічного саду на суму 99,997 тис.грн.

Тривали роботи з реконструкції теплиць ботанічного саду з заміною несучих конструкцій зі склінням. Проведено коригування проєктно-кошторисної документації.

У рамках озеленення міста виконано роботи на суму 408,62 тис.грн. (ут.ч. 10,00 тис.грн. - виготовлення стенду для інформування громадськості та пропаганди охорони навколишнього природного середовища; 398,62 тис.грн. – посів газону).

Організовано проведення стратегічної екологічної оцінки проєкту Програми комплексного озеленення м.Запоріжжя на 2019-2029 роки «Зелене місто».

### Техногенна безпека

У місті реалізується Міська цільова програма запобігання та ліквідації надзвичайних ситуацій техногенного та природного характеру, організації рятування на водах, на виконання заходів якої в I півріччі 2019 року освоєно 8,98 млн.грн. (52% до річного плану).

#### Результати проведеної роботи за I півріччя 2018- 2019 років

№ з/п	Заходи	I півріччя 2018 року (факт)	I півріччя 2019 року (план)	I півріччя 2019 року (факт)
1.	Поповнення матеріального резерву міста – закупівля палива (бензин та дизельне пальне)	10,35 тис.л	9,650 тис.л	11,190 тис.л
2.	Паводки та підтоплення	2	-	2
3.	Проведення поточної демеркурізації	оброблено 44 м.кв. приміщень	15 разів	7 разів - оброблено 34 м.кв. приміщень
4.	Аварійно-рятувальні роботи з попередження загибелі та травматизму населення в побуті	454	422	395
5.	Запобігання можливої загибелі людей	79	75	95
6.	Надання допомоги на воді	132	150	53
7.	Обстежено акваторій пляжів, інших місць масового відпочинку	5	5	5

Упродовж I півріччя 2019 року спеціалісти аварійно-рятувальної служби врятували життя 95 особам, попередили можливу втрату матеріальних коштів державного і особистого майна на 850,0 тис.грн.

На водних об'єктах рятувальники врятували життя 53 особам терплячим лихо на воді та льоду. Виконано очистку дна міських пляжів загальною площею 54,0 тис.кв.м та 2,25 тис.кв.м пляжу санаторію ПрАТ "Дніпроспецсталь".

На поповнення матеріального резерву міста (придбання палива) витрачено 288,12 тис.грн., що складає 97% до річного плану, на заходи, пов'язані із попередженням та ліквідацією надзвичайних ситуацій - 3859,86 тис.грн. (50%), на проведення пошуково-рятувальних робіт з виявленням та підняттям потерпілих на водних об'єктах - 4829,543 тис.грн. (53%).

*\* Інформацію підготовлено на підставі даних Головного управління статистики у Запорізькій області*

Додаток 1  
до інформації про виконання  
Програми економічного і  
соціального розвитку м.Запоріжжя  
на 2019 рік за підсумками  
I півріччя 2019 року

**Основні показники розвитку м.Запоріжжя за I півріччя 2019 року**

Показники	Од. виміру	План на 2019 рік	Факт за I пів. 2019 р.	% до I пів. 2018 р.	% до плану на 2019 р.
<b>Розвиток основних сфер економічної діяльності</b>					
Обсяг реалізованої промислової продукції у діючих цінах - всього	млн.грн.	189 015,4	70224,6	88,3	37,2
Обсяг реалізованої промислової продукції у розрахунку на душу населення	тис.грн.	259,1	94,6	89,0	36,5
<b>Показники рівня життя</b>					
Середньомісячна заробітна плата одного штатного працівника	грн.	11290,0	9975,48 I кв.2019	121,7	88,4
Фонд оплати праці штатних працівників	млн.грн.	30560,0	6639,982 I кв.2019	119,5	21,7
<b>Населення та ринок праці</b>					
Середньорічна чисельність наявного населення	тис.осіб	729,5	735,7 на 01.06.2019	99,1	100,8
Кількість зареєстрованих безробітних громадян на кінець року	осіб	4330	3458	81,3	80,0
<b>Інвестиційна та зовнішньоекономічна діяльність</b>					
Обсяг зовнішньоторговельного обігу товарів, всього	млн.дол. США	4 801,5	994,6 I кв.2019	92,1	20,7
обсяг експорту товарів	млн.дол. США	3 375,4	610,9 I кв.2019	84,8	18,1
обсяг імпорту товарів	млн.дол. США	1 426,2	383,7 I кв.2019	106,7	26,9
Обсяг прямих іноземних інвестицій, залучених упродовж року	млн.дол. США	16,3	0,3 I кв.2019	50,0	1,80
у % до попереднього року	%	158,3	50,0	-	-
Обсяг прямих іноземних інвестицій на душу населення	дол. США	1 247,2	1154,8 I кв.2019	95,0	92,6
<b>Житлово-комунальне господарство</b>					
Дебіторська заборгованість за житлово-комунальні послуги у житлово-комунальному господарстві	млн.грн.	1711,37	1346,84	93,27	78,7



Показники	Од. виміру	План на 2019 рік	Факт за I пів. 2019 р.	% до I пів. 2018 р.	% до плану на 2019 р.
Темп зростання (зниження) дебіторської заборгованості за житлово-комунальні послуги, у % до початку звітнього року	%	120,7	98,4	27,9	81,52
Обсяг боргу населення за житлово-комунальні послуги (послуги з утримання будинків та прибудинкових територій, послуги з тепло-, водопостачання та водовідведення)	млн.грн	1471,4	1170,8	98,1	79,6
Рівень оплати населенням житлово-комунальних послуг(послуги з утримання будинків та прибудинкових територій, послуги з тепло-, водопостачання та водовідведення)	%	267,1	259,4	103,7	97,1
<b>Система управління об'єктами комунальної власності</b>					
Приватизація, списання, відчуження рухомого майна об'єктів комунальної власності міста	тис.грн.	4550,0	4770,77	101,6	104,9
Оренда об'єктів комунальної власності міста	тис.грн.	16000,0	9516,50	70,0	59,5
Продаж земельних ділянок	тис.грн.	8000,0	10188,4	239,1	127,3
<b>Розвиток сфери послуг</b>					
Обсяг роздрібного товарообороту підприємств, основним видом економічної діяльності яких є роздрібна торгівля	млн.грн.	20151,1	5008,1	117,3	24,9
у т.ч. на одну особу	грн.	27052,0	6789,7	118,4	25,1
Обсяг реалізованих послуг (у ринкових цінах) – всього	млн.грн.	13012,6	3031,1	115,6	23,3
Обсяг послуг, реалізованих населенню	млн.грн.	3236,5	899,5	120,0	27,8
Обсяг реалізованих послуг усім категоріям споживачів у розрахунку на одну особу	грн.	17469,0	4109,5	116,7	23,5
<b>Розвиток малого і середнього підприємництва</b>					
Кількість малих підприємств	од.	8561	8217	113,7	96,0
Кількість середніх підприємств	од.	325	363	112,7	111,7
Кількість зареєстрованих підприємців – фізичних осіб	осіб	36072	35798	102,5	99,2

Додаток 2  
до інформації про виконання Програми  
економічного і соціального розвитку  
м.Запоріжжя на 2019 рік за підсумками  
півріччя 2019 року

Основні показники діяльності підприємств комунальної власності міста (відповідно до фінансових планів та звітів підприємств)  
тис.грн.

№з/п	Назва підприємства	I півріччя 2019 рік (план)			I півріччя 2019 рік (факт)		
		доходи	витрати	чистий прибуток/ збиток	Доходи	Витрати	чистий прибуток/ збиток
1	2	3	4	5	6	7	8
1	КП “Водоканал”	414 809,0	389 870,0	24 939,0	383 672,0	361 061,0	22 611,0
2	Концерн “Міські теплові мережі”	1 430 530,0	1 507 803,9	-77 273,9	1 607 485,00	1 464 645,0	142 840,0
3	КП “Теплові мережі Заводського району”	90,5	88,9	1,6	16,0	44,2	-28,2
4	КП “Теплові мережі Комунальського району”	646,2	629,5	16,7	438,2	465,2	-27,0
5	КП “ВРЕЖО №7”	4 500,0	4 481,4	18,6	9 830,0	9 710,0	120,0
6	КП “Запоріжремсервіс” Запорізької міської ради	98 831,0	85 994,6	12 836,4	102 162,0	91 366,0	10 796,0
7	МКП “Основаніє”	5 961,0	5 961,0	0,0	7 251,0	5 307,0	1 944,0
8	Комунальне підприємство "Наше місто" Запорізької міської ради	37 689,0	37 507,8	181,2	182 982,0	187 543,0	-4 561,0
9	ЗКАТП-082801“Комунсантрансекологія”	1 211,1	982,3	228,8	1 518,0	1 230,0	288,0
10	КП “Титан”	12 176,0	12 176,0	0,0	10 270,6	10 819,8	-549,2
11	КРБП “Зеленбуд”	27 707,0	26 928,0	779,0	27 463,0	26 167,0	1 296,0
12	КП “ЕЛУАШ”	105 729,0	105 034,0	695,0	86 085,0	85 299,0	786,0
13	КП ЕЗО “Запоріжміськвітло”	31 442,0	31 430,0	12,0	25 463,2	25 848,3	-385,1
14	СКП “Запорізька ритуальна служба”	16 344,9	15 116,4	1 228,5	15 271,0	14 952,0	319,0
15	КП “Запорізьке міське інвестиційне агентство”	9 117,3	7 854,8	1 262,5	10 780,3	8 099,5	2 680,8
16	КП “Управління капітального будівництва”	4 892,0	5 968,0	-1 076,0	3 918,0	5 540,0	-1 622,0
17	КП "Інститут розвитку міста Запоржжя" Запорізької міської ради	321,4	321,4	0,0	206,1	216,9	-10,8
18	КП “Центр управління інформаційними технологіями ”	33 360,3	33 213,6	146,7	24 428,0	23 938,0	490,0
19	КП “ЗМД “Дніпровський металург”	1 607,0	1 587,4	19,6	1 355,0	1 414,0	-59,0
20	КП “Градпроект”	6 213,0	3 788,1	2 424,9	5 733,9	3 769,5	1 964,4
21	КП “Примула”	28 740,0	28 820,0	-80,0	34 195,0	34 247,0	-52,0
22	КП “Міська стоматологічна поліклініка №5”	3 623,6	3 552,5	71,1	3 340,0	3 339,0	1,0
23	КП “ККП Жовтневого району”	138,6	127,2	11,4	21,8	20,0	1,8
24	КП "Міжнародний аеропорт Запоріжжя"	88 404,7	64 359,0	24 045,7	73 823,0	51 640,0	22 183,0

1	2	3	4	5	6	7	8
25	ЗКПМЕ "Запоріжелектротранс"	249 434,0	264 395,0	-14 961,0	251 546,0	267 021,0	-15 475,0
26	КП "Паркування"	2 524,4	2 452,7	71,7	2 756,0	2 617,0	139,0
27	КП "Запорізький центр диспетчеризації громадського транспорту"	1 136,8	1 141,4	-4,6	769,5	608,8	160,7
28	КП "Туристичний інформаційний центр" Запорізької міської ради	1 445,2	1 383,2	62,0	1 291,8	1 257,2	34,6
29	КП "Муніципальна телевізійна мережа"	11 240,0	11 230,0	10,0	8 701,0	9 651,0	-950,0
30	КП "Запоріжринок"	12 873,0	12 467,0	406,0	13 797,0	13 250,0	547,0
31	КП "Побутовик" Запорізької міської ради	2 678,1	2 618,1	60,0	2 470,7	2 461,4	9,3
32	КП "ЦПК та В"Дубовий гай"	4 074,9	3 454,5	620,4	4 117,7	4 208,0	-90,3
33	КСВП "Юність"*						
34	КП "Міський футбольний клуб "Металург"	18 169,8	18 169,8	0,0	20 337,0	20 024,0	313,0
	Всього по комунальних підприємствах	<b>2 667 660,8</b>	<b>2 690 907,5</b>	<b>-23 246,7</b>	<b>2 923 494,8</b>	<b>2 737 779,8</b>	<b>185 715,0</b>
35	Комунальне некомерційне підприємство "Запорізький центр первинної медико-санітарної допомоги №1"	18 008,7	16 662,1	1 346,6	17 836,4	16 280,0	1 556,4
36	Комунальне некомерційне підприємство "Центр первинної медико-санітарної допомоги №2"	29 294,1	27 228,9	2 065,2	29 054,8	26 913,7	2 141,1
37	Комунальне некомерційне підприємство "Центр первинної медико-санітарної допомоги №4"	15 178,8	13 482,5	1 696,3	15 085,1	13 378,7	1 706,4
38	Комунальне некомерційне підприємство "Запорізький центр первинної медико-санітарної допомоги №5"	29 199,0	25 442,2	3 756,7	28 887,1	25 101,4	3 785,7
39	Комунальне некомерційне підприємство "Центр первинної медико-санітарної допомоги №6"	33 887,1	30 851,2	3 036,0	31 906,6	28 437,2	3 469,4
40	Комунальне некомерційне підприємство "Центр первинної медико-санітарної допомоги №8"	11 405,3	10 755,6	649,7	11 405,3	10 657,5	747,8
41	Комунальне некомерційне підприємство "Центр первинної медико-санітарної допомоги №9"	29 611,4	27 243,3	2 368,1	29 538,2	27 157,3	2 381,0
42	Комунальне некомерційне підприємство "Центр первинної медико-санітарної допомоги №10"	27 933,2	26 090,1	1 843,1	27 929,4	26 031,1	1 898,3
43	Комунальне некомерційне підприємство "Міська лікарня №1" ЗМР	17 517,9	17 517,9	0,0	17 517,8	17 487,2	30,6
44	Комунальне некомерційне підприємство "Міська лікарня №2" ЗМР	4 767,2	4 767,2	0,0	4 709,8	4 709,8	0,0
45	Комунальне некомерційне підприємство "Міська лікарня №3" ЗМР	14 250,1	14 250,1	0,0	14 170,2	14 148,1	22,1
46	Комунальне некомерційне підприємство "Міська лікарня №4" ЗМР	10 613,6	10 613,6	0,0	10 571,8	10 571,8	0,0
47	Комунальне некомерційне підприємство "Міська лікарня №7" ЗМР	9 638,6	9 638,6	0,0	9 637,7	9 637,7	0,0
48	Комунальне некомерційне підприємство "Міська лікарня №8" ЗМР	9 180,2	9 180,2	0,0	9 141,3	9 141,3	0,0
49	Комунальне некомерційне підприємство "Міська лікарня №9" ЗМР	37 656,3	37 656,3	0,0	36 419,6	35 920,7	498,9
50	Комунальне некомерційне підприємство "Міська лікарня №10" ЗМР	10 472,7	10 472,7	0,0	10 352,5	10 156,1	196,4
51	Комунальне некомерційне підприємство "Міська лікарня екстренної та швидкої медичної допомоги" ЗМР	53 279,4	53 279,4	0,0	52 347,4	52 347,4	0,0
52	Комунальне некомерційне підприємство "Міська дитяча лікарня №1" ЗМР	10 671,0	10 671,0	0,0	10 637,9	10 637,2	0,7

1	2	3	4	5	6	7	8
53	Комунальне некомерційне підприємство "Міська дитяча лікарня №5" ЗМП	35 288,4	35 288,4	0,0	35 288,4	35 285,3	3,1
54	Комунальне некомерційне підприємство "Пологовий будинок №4" ЗМП	7 904,9	7 904,9	0,0	7 904,9	7 904,9	0,0
55	Комунальне некомерційне підприємство "Пологовий будинок №9" ЗМП	7 197,0	7 197,0	0,0	7 197,0	7 197,0	0,0
56	Комунальне некомерційне підприємство "Стоматологічна поліклініка №1" ЗМП	3 663,9	3 663,9	0,0	3 295,9	3 016,0	279,9
57	Комунальне некомерційне підприємство "Стоматологічна поліклініка №2" ЗМП	2 616,6	2 616,6	0,0	2 466,0	2 441,2	24,8
58	Комунальне некомерційне підприємство "Стоматологічна поліклініка №3" ЗМП	4 677,4	4 677,4	0,0	4 654,4	4 654,4	0,0
59	Комунальне некомерційне підприємство "Стоматологічна поліклініка №6" ЗМП	1 803,5	1 803,5	0,0	1 881,9	1 803,5	78,4
60	Комунальне некомерційне підприємство "Стоматологічна поліклініка №7" ЗМП	2 322,6	2 322,6	0,0	2 258,2	2 257,7	0,6
	<b>Всього по комунальних некомерційних підприємствах</b>	438 038,8	421 277,1	16 761,7	432 095,5	413 274,0	18 821,5
	<b>Разом:</b>	<b>3 105 699,59</b>	<b>3 112 184,62</b>	<b>-6 485,03</b>	<b>3 355 590,32</b>	<b>3 151 053,76</b>	<b>204 536,56</b>

\*підприємствами припинено діяльність на підставі рішень міської ради